

通貨選択型Jリート・ファンド（毎月分配型） ブラジルリアルコース

追加型投信／国内／不動産投信（リート）

受益者の皆さまへ

毎々格別のお引立てに預かり厚くお礼申し上げます。

当ファンドは、わが国の不動産投資信託証券を実質的な主要投資対象とし、安定した収益の確保と信託財産の中長期的な成長を目指して運用を行います。

当作成対象期間につきましても、これに沿った運用を行いました。ここに、運用経過等をご報告申し上げます。

今後とも一層のご愛顧を賜りますようお願い申し上げます。

作成対象期間 2021年6月19日～2021年12月20日

第126期	決算日：2021年7月19日	
第127期	決算日：2021年8月18日	
第128期	決算日：2021年9月21日	
第129期	決算日：2021年10月18日	
第130期	決算日：2021年11月18日	
第131期	決算日：2021年12月20日	
第131期末 (2021年12月20日)	基準価額	1,437円
	純資産総額	11,551百万円
第126期～ 第131期	騰落率	△8.1%
	分配金合計	78円

(注1) 騰落率は分配金再投資基準価額の騰落率を表示しています。
(注2) △(白三角)はマイナスを意味しています(以下同じ)。

当ファンドは投資信託約款において、運用報告書（全体版）を電磁的方法によりご提供する旨を定めております。運用報告書（全体版）は、下記のホームページにアクセスし、「基準価額一覧」等から当ファンドの名称を選択いただき、ファンドの詳細ページから閲覧、ダウンロードすることができます。また、運用報告書（全体版）は受益者のご請求により交付されます。交付をご請求される方は、販売会社までお問い合わせください。

■運用報告書に関するお問い合わせ先

コールセンター **0120-104-694**

(受付時間：営業日の午前9時から午後5時まで)

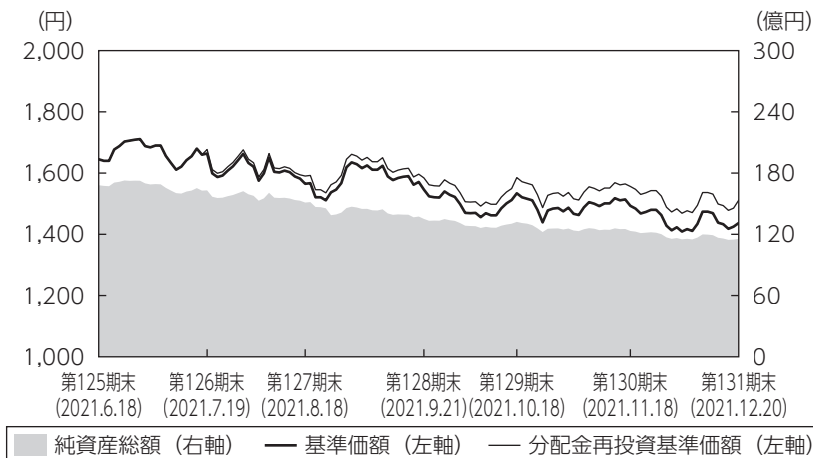
お客さまのお取引内容につきましては、購入された販売会社にお問い合わせください。

アセットマネジメントOne株式会社

東京都千代田区丸の内1-8-2 <http://www.am-one.co.jp/>

運用経過の説明

基準価額等の推移



第126期首： 1,645円
 第131期末： 1,437円
 (既払分配金78円)
 騰落率： △8.1%
 (分配金再投資ベース)

- (注1) 分配金再投資基準価額は、税引前の分配金を再投資したものとみなして計算したもので、ファンド運用の実質的なパフォーマンスを示すものではありません。
- (注2) 分配金を再投資するかどうかについてはお客さまがご利用のコースにより異なります。また、ファンドの購入価額により課税条件も異なります。従って、お客さまの損益の状況を示すものではありません。
- (注3) 分配金再投資基準価額は、期首の基準価額に合わせて指数化しています。
- (注4) 当ファンドはベンチマークを定めておりません。

基準価額の主な変動要因

Jリート市場が、断続的な公募増資の公表や中国不動産大手企業に端を発したクレジット市場悪化、新型コロナウイルスの新たな変異株の発生報道などを背景に下落したことに加えて、ブラジルリアルが対円で下落したことがマイナスに影響し、基準価額（分配金再投資ベース）は下落しました。

1 万口当たりの費用明細

項目	第126期～第131期		項目の概要
	(2021年6月19日 ～2021年12月20日)		
	金額	比率	
(a) 信託報酬	7円	0.429%	(a) 信託報酬＝期中の平均基準価額×信託報酬率 期中の平均基準価額は1,549円です。 投信会社分は、信託財産の運用、運用報告書等各种書類の作成、基準価額の算出等の対価 販売会社分は、購入後の情報提供、交付運用報告書等各种書類の送付、口座内でのファンドの管理等の対価 受託会社分は、運用財産の保管・管理、投信会社からの運用指図の実行等の対価
(投信会社)	(1)	(0.081)	
(販売会社)	(5)	(0.333)	
(受託会社)	(0)	(0.015)	
(b) その他費用 (監査費用)	0 (0)	0.000 (0.000)	(b) その他費用＝期中のその他費用÷期中の平均受益権口数 監査費用は、監査法人等に支払うファンドの監査にかかる費用
合計	7	0.429	

(注1) 期中の費用（消費税等のかかるものは消費税等を含む）は追加・解約によって受益権口数に変動があるため、簡便法により算出した結果です。なお、その他費用は、このファンドが組入れているマザーファンドが支払った金額のうち、このファンドに対応するものを含みます。

(注2) 金額欄は項目ごとに円未満は四捨五入してあります。

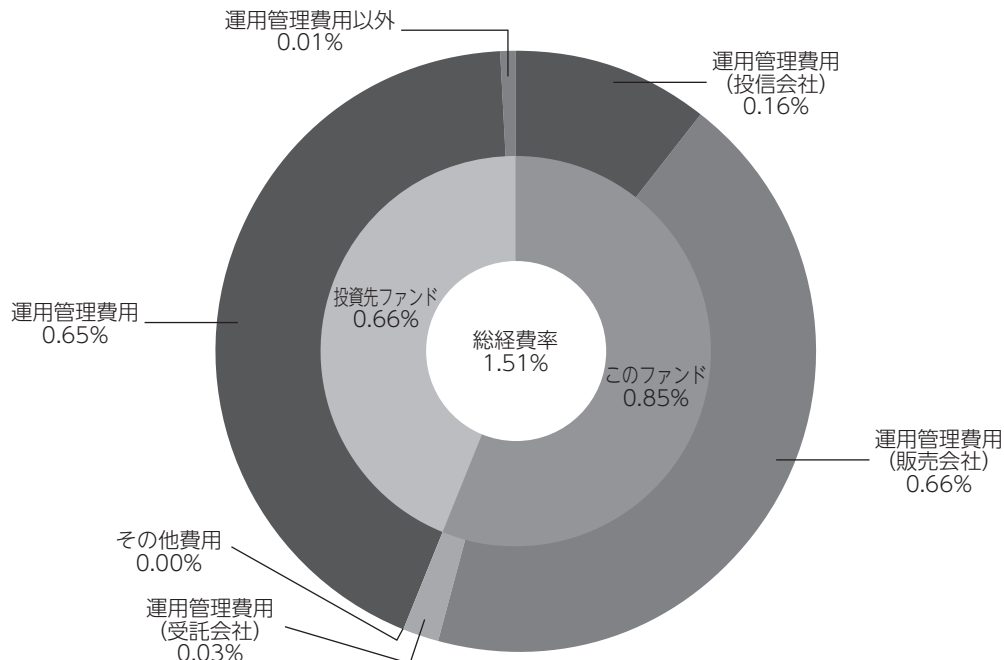
(注3) 比率欄は「1万口当たりのそれぞれの費用金額」を期中の平均基準価額で除して100を乗じたものです。

(注4) 各項目の費用は、このファンドが組入れている投資信託証券（マザーファンドを除く。）が支払った費用を含みません。

(参考情報)

◆総経費率

当作成期中の運用・管理にかかった費用の総額を期中の平均受益権口数に期中の平均基準価額（1口当たり）を乗じた数で除した総経費率（年率）は1.51%です。



総経費率 (①+②+③)	1.51%
①このファンドの費用の比率	0.85%
②投資先ファンドの運用管理費用の比率	0.65%
③投資先ファンドの運用管理費用以外の比率	0.01%

(注1) ①の費用は、1万口当たりの費用明細において用いた簡便法により算出したものです。

(注2) 各費用は、原則として、募集手数料、売買委託手数料および有価証券取引税を含みません。

(注3) 各比率は、年率換算した値です。

(注4) 投資先ファンドとは、このファンドが組入れている投資信託証券（マザーファンドを除く。）です。

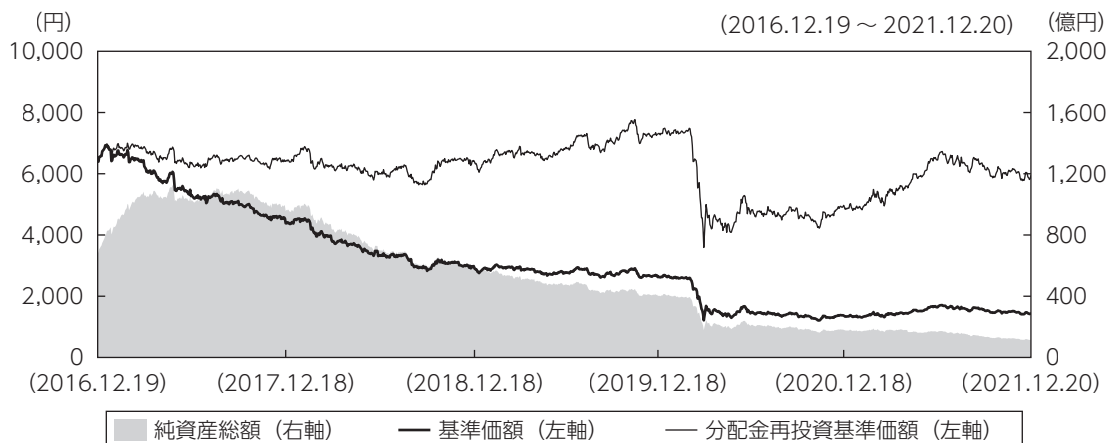
(注5) ①の費用は、マザーファンドが支払った費用を含み、投資先ファンドが支払った費用を含みません。

(注6) ①の費用と②③の費用は、計上された期間が異なる場合があります。

(注7) 投資先ファンドは、源泉徴収税を含みません。

(注8) 上記の前提条件で算出したものです。このため、これらの値はあくまでも参考であり、実際に発生した費用の比率と異なります。

最近5年間の基準価額等の推移



(注1) 分配金再投資基準価額は、税引前の分配金を再投資したものとみなして計算したもので、ファンド運用の実質的なパフォーマンスを示すものではありません。

(注2) 分配金を再投資するかどうかについてはお客さまがご利用のコースにより異なります。また、ファンドの購入価額により課税条件も異なります。従って、お客さまの損益の状況を示すものではありません。

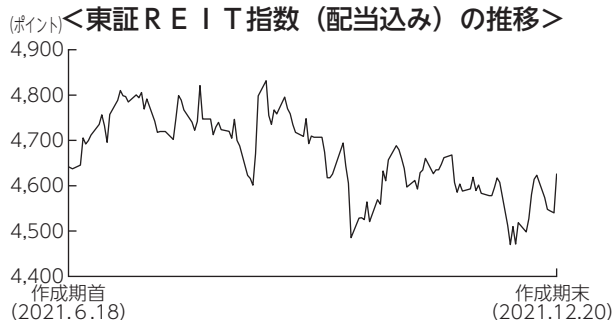
(注3) 分配金再投資基準価額は、2016年12月19日の基準価額に合わせて指数化しています。

	2016年12月19日 期首	2017年12月18日 決算日	2018年12月18日 決算日	2019年12月18日 決算日	2020年12月18日 決算日	2021年12月20日 決算日
基準価額 (分配落) (円)	6,414	4,381	2,909	2,624	1,368	1,437
期間分配金合計 (税引前) (円)	—	2,070	1,415	660	420	192
分配金再投資基準価額の騰落率 (%)	—	△0.1	△0.4	14.3	△31.9	19.6
純資産総額 (百万円)	68,013	95,605	58,213	40,147	18,054	11,551

(注) 当ファンドのコンセプトに適した指数が存在しないため、ベンチマークおよび参考指数を定めておりません。

投資環境

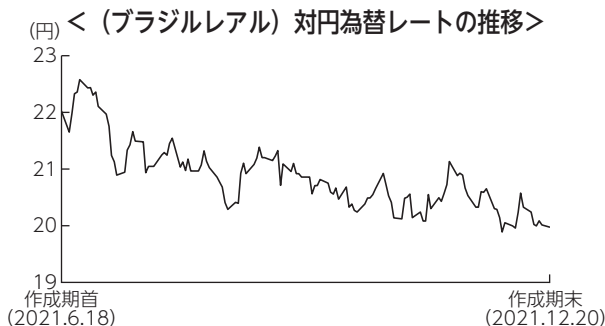
● Ｊリート市況と為替市況



（注１）値は前営業日のものを採用しております。

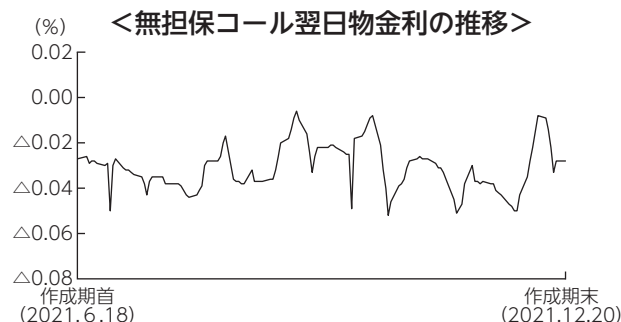
（注２）東証ＲＥＩＴ指数（配当込み）は、株式会社東京証券取引所（㈱東京証券取引所）の知的財産であり、指数の算出、指数値の公表、利用など同指数に関するすべての権利は、㈱東京証券取引所が有しています。

Ｊリート市場は、東証ＲＥＩＴ指数（配当込み）で見ると0.34%下落しました。作成期首は、ＦＴＳＥグローバル株式指数への算入に向けた需要などを見越した利益確定の売りや相対的に高い配当利回りに着目した資金流入などがあり、値動きの荒い展開となりました。その後は、断続的な公募増資の公表や中国不動産大手企業に端を兎したクレジット市場悪化、新型コロナウイルスの新たな変異株の発生報道などが嫌気され軟調に推移し、作成期末を迎えました。



ブラジルリアルは対円で下落しました。金融当局が政策金利の引き上げを実施した一方でインフレ進行の懸念が払拭されなかったことや、財政に対する信認が低下したことなどが下落要因となりました。

●短期金融資産市況



国内短期金融市場では、無担保コール翌日物金利はマイナス圏で推移しました。日本銀行が当座預金の残高の一部に△0.1%のマイナス金利を適用すること等を含む金融緩和政策を続けていることが要因です。

■ポートフォリオについて

●当ファンド

円建ての外国投資信託「ミズホ・ジャパン・リート・ファンド（ブラジルリアルクラス）」受益証券の組入比率は、原則として高位を維持し、「MH AM短期金融資産マザーファンド」受益証券への投資も行いました。

●ミズホ・ジャパン・リート・ファンド（ブラジルリアルクラス）

当作成期間中の運用については、安定した分配原資の獲得に留意したポートフォリオの構築を目指して運用を行いました。具体的には、投資口価格の相対的な割安感などから「投資法人みらい」や「積水ハウス・リート投資法人」などを購入しました。一方で、相対的に分配金の伸び悩みなどが懸念される「日本ビルファンド投資法人」や「NTT都市開発リート投資法人」などの一部売却を行いました。

また、保有する円建て資産に対して円売り／ブラジルリアル買いの為替取引を行いました。

【組入上位10銘柄】

2021年12月20日現在

順位	銘柄	比率
1	日本ビルファンド投資法人	7.4%
2	GLP 投資法人	6.2%
3	野村不動産マスターファンド投資法人	5.5%
4	日本都市ファンド投資法人	5.5%
5	ジャパンリアルエステイト投資法人	5.4%
6	日本プロロジスリート投資法人	5.2%
7	大和ハウスリート投資法人	3.5%
8	ユナイテッド・アーバン投資法人	3.5%
9	オリックス不動産投資法人	3.3%
10	ラサールロジポート投資法人	3.2%

(注1) ミズホ・ジャパン・リート・ファンドの不動産投資証券合計に対する投資割合。

(注2) 比率は前営業日ベース。

- MHAM短期金融資産マザーファンド
残存期間が1年以内の短期公社債などで運用を行いました。

【組入上位銘柄】

2021年12月20日現在

順位	銘柄	償還日	比率
1	2回 東京電力パワーグリッド社債	2022/3/9	5.7%
2	190回 オリックス社債	2022/4/28	4.7%
3	192回 オリックス社債	2022/6/22	1.9%

(注) 比率は、MHAM短期金融資産マザーファンドの純資産総額に対する評価額の割合です。

分配金

当作成期の収益分配金は、安定した収益分配を継続的に行うことを目指し、配当等収益の水準、基準価額の水準および市況動向等を勘案して、下記のとおりといたしました。なお、収益分配に充てなかった収益については、運用の基本方針に基づいて運用を行います。

分配原資の内訳（1万口当たり）

項目	第126期	第127期	第128期	第129期	第130期	第131期
	2021年6月19日 ~2021年7月19日	2021年7月20日 ~2021年8月18日	2021年8月19日 ~2021年9月21日	2021年9月22日 ~2021年10月18日	2021年10月19日 ~2021年11月18日	2021年11月19日 ~2021年12月20日
当期分配金（税引前）	13円	13円	13円	13円	13円	13円
対基準価額比率	0.78%	0.82%	0.83%	0.84%	0.86%	0.90%
当期の収益	13円	13円	13円	13円	13円	13円
当期の収益以外	-円	-円	-円	-円	-円	-円
翌期繰越分配対象額	1,352円	1,354円	1,357円	1,360円	1,363円	1,366円

(注1) 「当期の収益」および「当期の収益以外」は、小数点以下切捨てで算出しているためこれらを合計した額と「当期分配金（税引前）」の額が一致しない場合があります。

(注2) 当期分配金の「対基準価額比率」は「当期分配金（税引前）」の期末基準価額（分配金込み）に対する比率で、ファンドの収益率とは異なります。また、小数点第3位を四捨五入しています。

(注3) 「当期の収益」は「経費控除後の配当等収益」および「経費控除後・繰越欠損補填後の売買益（含、評価益）」から分配に充当した金額です。また、「当期の収益以外」は「分配準備積立金」および「収益調整金」から分配に充当した金額です。

今後の運用方針

●当ファンド

引き続き、円建ての外国投資信託「ミズホ・ジャパン・リート・ファンド（ブラジルリアルクラス）」受益証券の組入比率を、原則として高位に維持し、安定した収益の確保と信託財産の中長期的な成長を目指します。また、「MHAM短期金融資産マザーファンド」受益証券への投資も行います。

●ミズホ・ジャパン・リート・ファンド（ブラジルリアルクラス）

Jリート市場は、短期的には、内外の長期金利動向や利益確定の売りが上値を抑える可能性があり、もみ合う展開をベースシナリオと考えます。国内において、低金利政策の継続や経済対策、第三回目のワクチン接種の進展など前向きな動きに加え、堅調なJ-R E I T各投資法人の業績が支えとなり、下値は堅いと想定します。引き続き分散投資を基本に、保有資産の質や運用能力の調査・分析をもとに安定した分配原資獲得を考慮したポートフォリオの構築を目指します。

また、保有する円建て資産に対して円売り／ブラジルリアル買いの為替取引を行います。

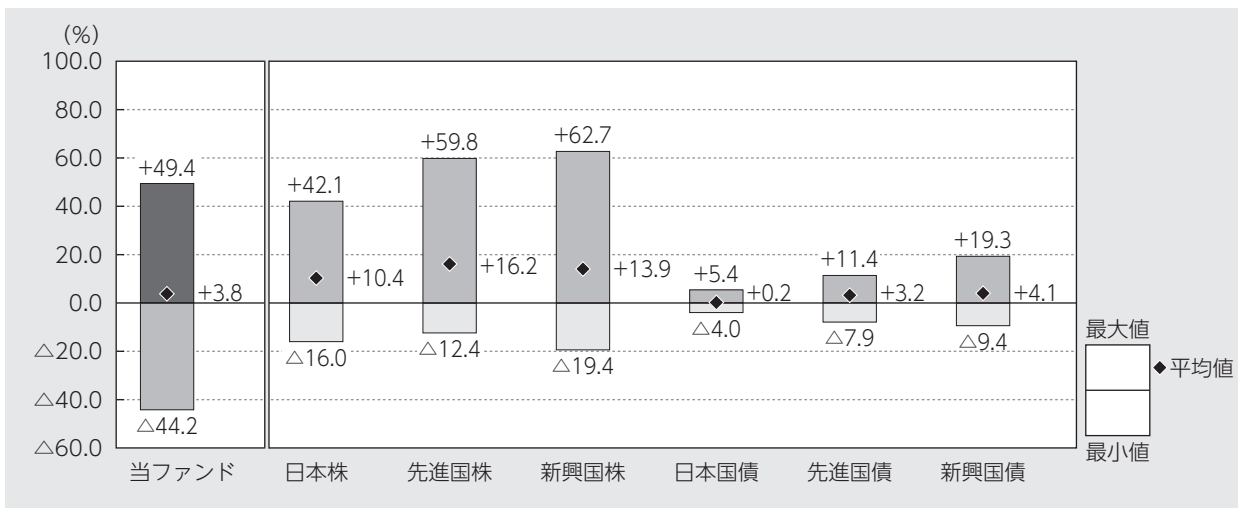
●MHAM短期金融資産マザーファンド

日銀は消費者物価指数が前年比2%の上昇となる物価安定の目標達成に向け、引き続き緩和的な金融政策を継続していくと予想しています。そのため、今後も短期公社債などへの投資を通じて、安定的な運用を目指します。

当ファンドの概要

商品分類	追加型投信／国内／不動産投信（リート）	
信託期間	2011年1月6日から2025年12月18日までです。	
運用方針	わが国の不動産投資信託証券を実質的な主要投資対象とし、安定した収益の確保と信託財産の中長期的な成長を目指します。	
主要投資対象	通貨選択型Jリート・ファンド（毎月分配型）ブラジルリアルコース	円建ての外国投資信託である「ミズホ・ジャパン・リート・ファンド（ブラジルリアルクラス）」受益証券（外国投資信託（ブラジルリアルクラス）ともいいます。）および円建ての国内籍の投資信託である「MHAM短期金融資産マザーファンド」受益証券を主要投資対象とします。
	ミズホ・ジャパン・リート・ファンド（ブラジルリアルクラス）	主として、日本の金融商品取引所および金融商品取引所に準ずる市場に上場（上場予定を含みます。）している不動産投資信託証券に分散投資を行います。
	MHAM短期金融資産マザーファンド	わが国の短期公社債および短期金融商品を主要投資対象とします。
運用方法	外国投資信託（ブラジルリアルクラス）への投資を中心に、投資対象ファンドの合計比率は、高位を維持することを基本とします。 コマーシャル・ペーパー等の短期有価証券ならびに短期金融商品等に直接投資する場合があります。 円建ての外国投資信託では、原則として円建て資産に対して、対ブラジルリアルで為替取引を行います。	
分配方針	第3期以降の毎期（原則として毎月18日）、原則として経費控除後の繰越分を含めた配当等収益および売買益（評価益を含みます。）等の全額を分配対象額の範囲とし、分配金額は、原則として安定した収益分配を継続的に行うことを目指し、配当等収益の水準、基準価額の水準および市況動向等を勘案し、委託会社が決定します。ただし、分配対象額が少額の場合には、分配を行わないことがあります。収益分配に充てなかった利益については、運用の基本方針に基づいて運用を行います。	

代表的な資産クラスとの騰落率の比較



2016年12月～2021年11月

(注1) すべての資産クラスが当ファンドの投資対象とは限りません。

(注2) 上記期間の各月末における直近1年間の騰落率の平均値・最大値・最小値を、ファンドおよび代表的な資産クラスについて表示し、ファンドと代表的な資産クラスを定量的に比較できるように作成したものです。なお、上記の騰落率は決算日に対応した数値とは異なります。

(注3) 当ファンドの騰落率は、税引前の分配金を再投資したものと計算しています。

*各資産クラスの指数

日本株…東証株価指数 (TOPIX) (配当込み)

先進国株…MSCIコクサイ・インデックス (配当込み、円ベース)

新興国株…MSCIエマージング・マーケット・インデックス (配当込み、円ベース)

日本国債…NOMURA-BPI国債

先進国債…FTSE世界国債インデックス (除く日本、円ベース)

新興国債…JPモルガンGBI-EMグローバル・ディバースファイド (円ベース)

(注) 海外の指数は為替ヘッジなしによる投資を想定して、円換算しております。

※各指数については後掲の<代表的な資産クラスとの騰落率の比較に用いた指数について>をご参照ください。

当ファンドのデータ

当ファンドの組入資産の内容（2021年12月20日現在）

◆組入ファンド等

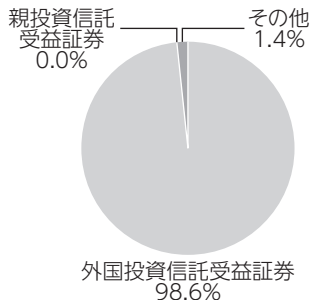
（組入ファンド数：2ファンド）

	第131期末
	2021年12月20日
ミズホ・ジャパン・リート・ファンド（ブラジルリアルクラス）	98.6%
MHAM短期金融資産マザーファンド	0.0
その他	1.4

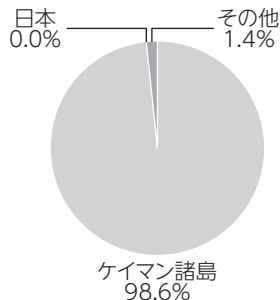
（注1）比率は純資産総額に対する評価額の割合です。

（注2）現金等はその他として表示しています。なお、その他は未払金等の発生によりマイナスになることがあります。

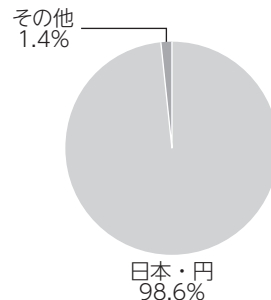
◆資産別配分



◆国別配分



◆通貨別配分



（注1）比率は純資産総額に対する評価額の割合です。

（注2）現金等はその他として表示しています。なお、その他は未払金等の発生によりマイナスになることがあります。

（注3）国別配分につきましては発行国（地域）で表示しております。

純資産等

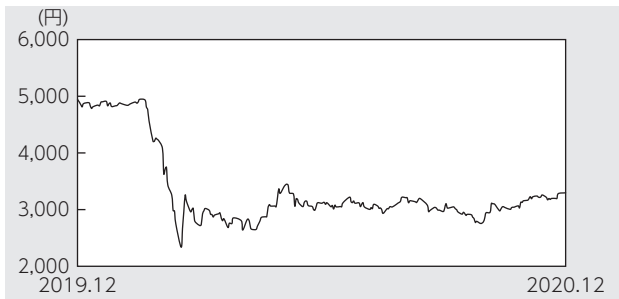
項目	第126期末	第127期末	第128期末	第129期末	第130期末	第131期末
	2021年7月19日	2021年8月18日	2021年9月21日	2021年10月18日	2021年11月18日	2021年12月20日
純資産総額	16,307,869,335円	15,112,439,211円	13,509,022,418円	13,218,189,490円	12,327,432,461円	11,551,103,665円
受益権総口数	98,013,286,931口	96,586,757,421口	87,389,067,900口	86,181,191,423口	82,578,193,259口	80,406,920,634口
1万口当たり基準価額	1,664円	1,565円	1,546円	1,534円	1,493円	1,437円

（注）当作成期間（第126期～第131期）中における追加設定元本額は1,759,889,060円、同解約元本額は23,504,424,688円です。

組入ファンドの概要

[ミズホ・ジャパン・リート・ファンド (ブラジルリアルクラス)] (計算期間 2020年1月1日～2020年12月31日)

◆基準価額の推移



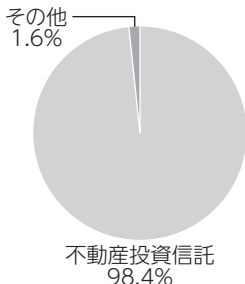
◆組入上位10銘柄

銘柄名	通貨	比率
日本ビルファンド投資法人	日本・円	7.1%
ジャパンリアルエステイト投資法人	日本・円	6.3
GLP投資法人	日本・円	5.7
日本プロロジスリート投資法人	日本・円	4.8
日本リテールファンド投資法人	日本・円	4.2
野村不動産マスターファンド投資法人	日本・円	4.1
オリックス不動産投資法人	日本・円	4.0
アクティビア・プロパティーズ投資法人	日本・円	3.3
産業ファンド投資法人	日本・円	3.2
ユナイテッド・アーバン投資法人	日本・円	3.0
組入銘柄数		48銘柄

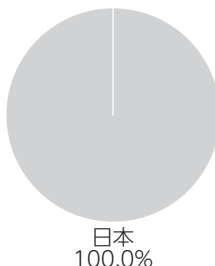
◆1万口当たりの費用明細

費用明細については開示されていないため、掲載しておりません。

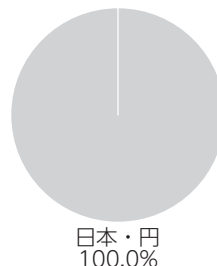
◆資産別配分



◆国別配分



◆通貨別配分



(注1) 基準価額の推移はミズホ・ジャパン・リート・ファンド (ブラジルリアルクラス) の計算期間のもので、また、当期における分配金を再投資したものととしてアセットマネジメントOneが作成したものです。

(注2) 組入上位10銘柄、資産別配分、国別配分、通貨別配分については、ミズホ・ジャパン・リート・ファンドの決算日現在の状況を表示しております。

(注3) 組入上位10銘柄、資産別配分、国別配分、通貨別配分は、当ファンドを含む複数のクラスを合算したミズホ・ジャパン・リート・ファンドの内容になります。

(注4) 組入上位10銘柄、資産別配分、通貨別配分の比率はミズホ・ジャパン・リート・ファンドの純資産総額に対する評価額の割合です。なお、国別配分については組入有価証券評価額合計に対する割合です。

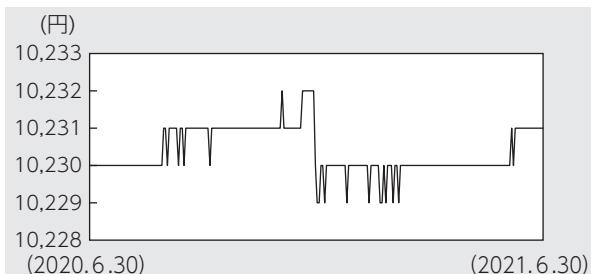
(注5) 現金等はその他として表示しています。なお、その他は、未払金等の発生によりマイナスになることがあります。

(注6) ミズホ・ジャパン・リート・ファンド (ブラジルリアルクラス) において、原則として保有する円建て資産に対して、対ブラジルリアルで為替取引を行います。

(注7) 組入全銘柄や費用の総額に関する詳細な情報等については、運用報告書 (全体版) に記載されています。

【MHAM短期金融資産マザーファンド】（計算期間 2020年7月1日～2021年6月30日）

◆基準価額の推移



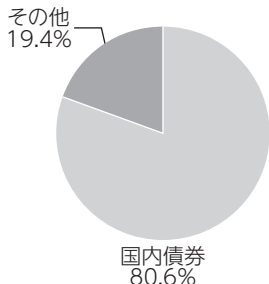
◆組入上位銘柄

銘柄名	通貨	比率
23年度6回 大阪市公募公債	日本・円	25.5%
1回 政保地方公共団体金融機構債券 8年	日本・円	18.9
28年度1回 なじらね債	日本・円	15.6
139回 高速道路機構債	日本・円	14.1
23年度2回 京都市公募公債	日本・円	6.5
組入銘柄数	5銘柄	

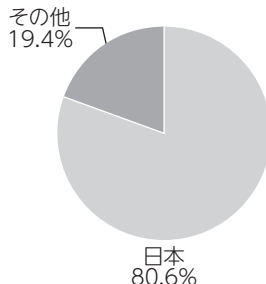
◆1万口当たりの費用明細

計算期間中に発生した費用はありません。

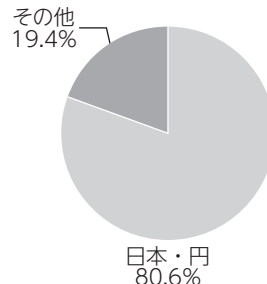
◆資産別配分



◆国別配分



◆通貨別配分



- (注1) 基準価額の推移、1万口当たりの費用明細は組入ファンドの直近の計算期間のもので。
- (注2) 組入上位銘柄、資産別配分・国別配分・通貨別配分のデータは組入ファンドの直近の決算日現在のものです。
- (注3) 比率は純資産総額に対する評価額の割合です。
- (注4) 現金等はその他として表示しています。なお、その他は未払金等の発生によりマイナスになることがあります。
- (注5) 計算期間中の運用経過や組入全銘柄に関する詳細な情報等については、運用報告書（全体版）に記載されています。

<代表的な資産クラスとの騰落率の比較に用いた指数について>

- 「東証株価指数（TOPIX）」は、日本の株式市場を広範に網羅し、投資対象としての機能性を有するマーケット・ベンチマークです。同指数は、株式会社東京証券取引所（㈱東京証券取引所）の知的財産であり、指数の算出、指数値の公表、利用など同指数に関するすべての権利は、㈱東京証券取引所が有しています。
- 「MSCIコクサイ・インデックス」は、MSCI Inc. が開発した株価指数で、日本を除く世界の主要先進国の株価指数を、各国の株式時価総額をベースに合成したものです。同指数に関する著作権、知的財産権その他一切の権利はMSCI Inc. に帰属します。また、MSCI Inc. は同指数の内容を変更する権利および公表を停止する権利を有しています。
- 「MSCIエマージング・マーケット・インデックス」は、MSCI Inc. が開発した株価指数で、新興国の株価指数を、各国の株式時価総額をベースに合成したものです。同指数に関する著作権、知的財産権その他一切の権利はMSCI Inc. に帰属します。また、MSCI Inc. は同指数の内容を変更する権利および公表を停止する権利を有しています。
- 「NOMURA-BPI国債」は、野村證券株式会社が国内で発行された公募利付国債の市場全体の動向を表すために開発した投資収益指数です。同指数の知的財産権その他一切の権利は野村證券株式会社に帰属します。なお、野村證券株式会社は、同指数の正確性、完全性、信頼性、有用性を保証するものではなく、ファンドの運用成果等に関して一切責任を負いません。
- 「FTSE世界国債インデックス（除く日本）」は、FTSE Fixed Income LLCにより運営され、日本を除く世界主要国の国債の総合収益率を各市場の時価総額で加重平均した債券インデックスです。同指数はFTSE Fixed Income LLCの知的財産であり、指数に関するすべての権利はFTSE Fixed Income LLCが有しています。
- 「JPモルガンGBI-EMグローバル・ディバーシファイド」は、J. P. モルガン・セキュリティーズ・エルエルシーが公表している新興国の現地通貨建ての国債で構成されている時価総額加重平均指数です。同指数に関する著作権等の知的財産その他一切の権利はJ. P. モルガン・セキュリティーズ・エルエルシーに帰属します。また、同社は同指数の内容を変更する権利および公表を停止する権利を有しています。

