



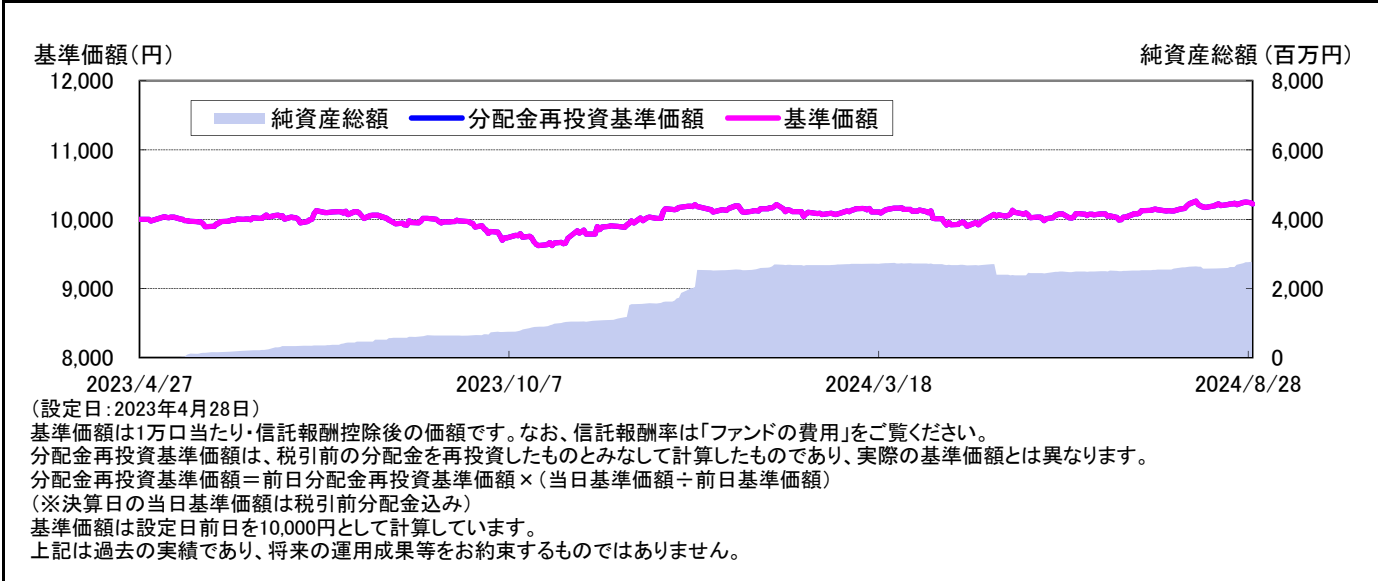
# PIMCOストラテジック・インカム・ファンド

(為替ヘッジあり/為替ヘッジなし)

追加型投信/内外/債券  
2024年8月30日基準

(為替ヘッジあり)

## 運用実績の推移



## 基準価額・純資産総額

基準価額	10,220 円
純資産総額	2,759 百万円

※基準価額は1万口当たり。

## ポートフォリオ構成

ピムコ・バミューダ・インカム・ファンドA クラスS(JPY)	98.6%
DIAMマネーマザーファンド	0.0%
現金等	1.4%

※1 比率は純資産総額に対する割合です。  
※2 現金等の中には未払金等が含まれるため、比率が一時的にマイナスになる場合があります。

## 騰落率(税引前分配金再投資)

1ヵ月	3ヵ月	6ヵ月	1年	設定来
0.64%	2.13%	1.42%	2.10%	2.20%

※1 騰落率は、税引前の分配金を再投資したものととして算出していますので、実際の投資家利回りとは異なります。  
※2 上記は過去の実績であり、将来の運用成果等をお約束するものではありません。  
※3 各期間は、基準日から過去に遡っています。また設定来の騰落率については、設定当初の投資元本を基に計算しています。

## 分配金実績(税引前)

※直近3年分

第1期 (2023.11.10)	0 円
第2期 (2024.05.10)	0 円
設定来累計分配金	0 円

※1 分配金は1万口当たり  
※2 上記の分配金は過去の実績であり、将来の分配金の支払いおよびその金額について保証するものではありません。  
※3 分配金額は、分配方針に基づいて委託会社が決定します。あらかじめ一定の額の分配をお約束するものではありません。分配金が支払われない場合もあります。

※ 当資料は9枚ものです。  
※ P9の「当資料のお取扱いについてのご注意」をご確認ください。



アセットマネジメントOne



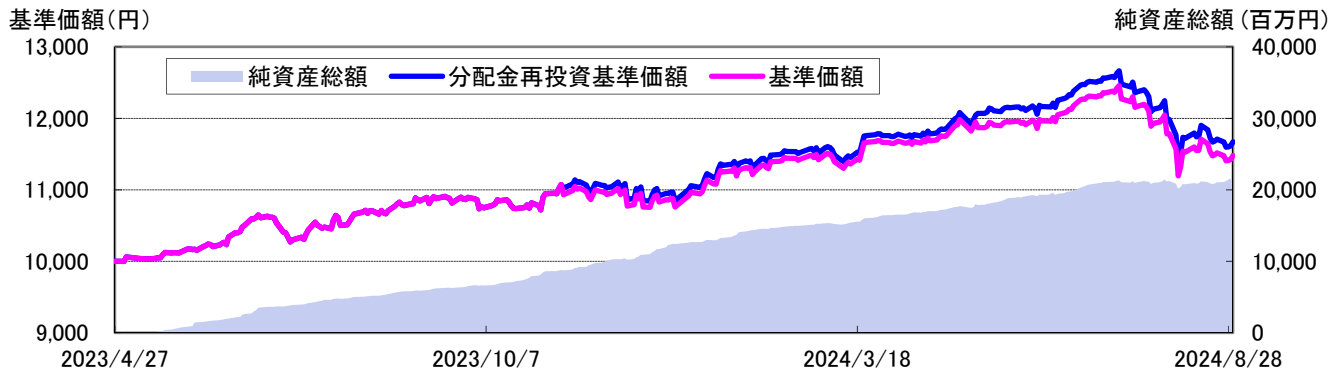
# PIMCOストラテジック・インカム・ファンド

(為替ヘッジあり/為替ヘッジなし)

追加型投信/内外/債券  
2024年8月30日基準

(為替ヘッジなし)

## 運用実績の推移



(設定日:2023年4月28日)

基準価額は1万口当たり・信託報酬控除後の価額です。なお、信託報酬率は「ファンドの費用」をご覧ください。  
分配金再投資基準価額は、税引前の分配金を再投資したものとみなして計算したものであり、実際の基準価額とは異なります。  
分配金再投資基準価額=前日分配金再投資基準価額×(当日基準価額÷前日基準価額)  
(※決算日の当日基準価額は税引前分配金込み)  
基準価額は設定日前日を10,000円として計算しています。  
上記は過去の実績であり、将来の運用成果等をお約束するものではありません。

## 基準価額・純資産総額

基準価額	11,479 円
純資産総額	21,832 百万円

※基準価額は1万口当たり。

## ポートフォリオ構成

ピムコ・バミューダ・インカム・ファンドA クラスSS(USD)	97.9%
DIAMマネーマザーファンド	0.0%
現金等	2.1%

※1 比率は純資産総額に対する割合です。  
※2 現金等の中には未払金等が含まれるため、比率が一時的にマイナスになる場合があります。

## 騰落率(税引前分配金再投資)

1カ月	3カ月	6カ月	1年	設定来
-4.70%	-3.64%	0.71%	8.14%	16.71%

※1 騰落率は、税引前の分配金を再投資したものととして算出していますので、実際の投資家利回りとは異なります。  
※2 上記は過去の実績であり、将来の運用成果等をお約束するものではありません。  
※3 各期間は、基準日から過去に遡っています。また設定来の騰落率については、設定当初の投資元本を基に計算しています。

## 分配金実績(税引前)

※直近3年分

第1期 (2023.11.10)	90 円
第2期 (2024.05.10)	100 円
設定来累計分配金	190 円

※1 分配金は1万口当たり  
※2 上記の分配金は過去の実績であり、将来の分配金の支払いおよびその金額について保証するものではありません。  
※3 分配金額は、分配方針に基づいて委託会社が決定します。あらかじめ一定の額の分配をお約束するものではありません。  
分配金が支払われない場合もあります。

※ 当資料は9枚ものです。  
※ P9の「当資料のお取扱いについてのご注意」をご確認ください。



アセットマネジメントOne



# PIMCOストラテジック・インカム・ファンド (為替ヘッジあり/為替ヘッジなし)

2024年8月30日基準

## ピムコ・バミューダ・インカム・ファンド(M)の状況①

- ※ PIMCOストラテジック・インカム・ファンドは、ピムコ・バミューダ・インカム・ファンドAを通じてピムコ・バミューダ・インカム・ファンド(M)に投資しております。
- ※ ピムコジャパンリミテッドのデータを基にアセットマネジメントOneが作成しております。
- ※ 数値は現物資産にデリバティブ取引を加味して算出しています。なお、デリバティブの売り建てなどにより、組入比率がマイナスとなる場合があります。
- ※ 組入比率はネット・ポジションに対する割合です。ネット・ポジションは、現物資産とデリバティブによる実質的な買いポジションから実質的な売りポジションを控除したポジションです。(以下同じ)
- ※ 信用格付けは格付会社(S&PおよびMoody's)による上位のものを採用しています。なお、S&PおよびMoody'sの信用格付けがないものは、Fitchまたは運用会社による独自の信用格付けを使用しています。また、+-等の符号は省略し、S&Pの表記方法に合わせて表示しています。(以下同じ)

### ポートフォリオの状況

平均最終利回り	7.0%
平均デュレーション(年)	3.1
ネット・ポジション(純資産対比)	114.5%

平均信用格付け	A-
---------	----

- ※1 平均最終利回りはキャッシュを含めたものです。投資対象資産の特性を理解していただくために表示しており、各ファンドへの投資で得られる「期待利回り」を示すものではありません。
- ※2 平均信用格付けは、組入銘柄の信用格付けを組入債券評価額に対する割合で加重平均したものであり、当ファンドの信用格付けではありません。なお、S&Pの表記方法にあわせて表示しています。

### 信用格付け別組入比率

信用格付け	組入比率
AAA	49.3%
AA	8.7%
A	-3.4%
BBB	11.9%
BB	9.1%
B	8.6%
CCC	7.0%
CC以下	8.8%

### 資産別組入比率

No.	資産	組入比率
1	モーゲージ証券(政府系)	56.1%
2	モーゲージ証券(非政府系)	19.5%
3	新興国国債	11.3%
4	その他証券化商品	10.5%
5	投資適格社債	7.5%
6	先進国国債(除く米国)	5.1%
7	ハイイールド債券	3.5%
8	バンクローン	2.8%
9	その他	2.8%
10	米国国債	-19.1%

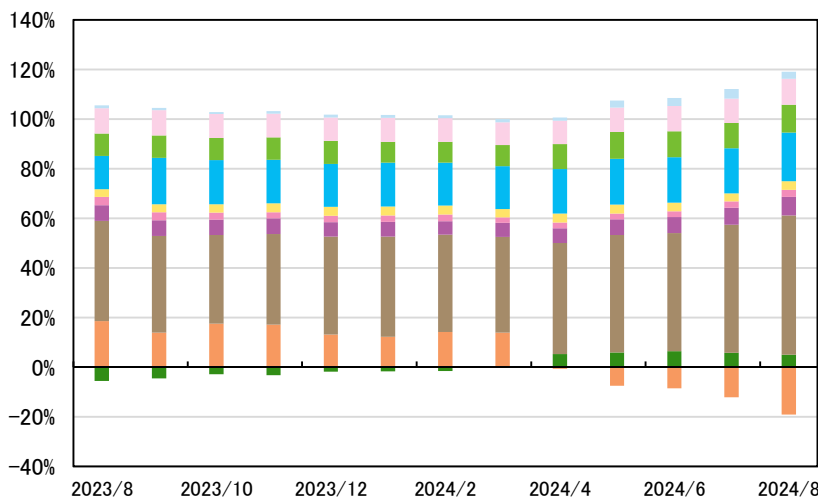
※ 各資産の概要はP6「主な投資対象資産の概要」をご覧ください。(以下同じ)

### 国・地域別組入比率

国・地域	組入比率
米国	77.6%
イギリス	9.0%
ブラジル	3.1%
メキシコ	2.1%
オーストラリア	2.0%
南アフリカ	1.5%
トルコ	1.3%
スイス	1.2%
カナダ	1.1%
その他	1.1%

※ 国・地域は、原則として発行国または地域を基に表示しています。(以下同じ)

### 資産別配分の推移(過去1年)



- その他
- その他証券化商品
- 新興国国債
- モーゲージ証券(非政府系)
- ハイイールド債券
- バンクローン
- 投資適格社債
- モーゲージ証券(政府系)
- 米国国債
- 先進国国債(除く米国)

※ 当資料は9枚ものです。  
※ P9の「当資料のお取扱いについてのご注意」をご確認ください。





# PIMCOストラテジック・インカム・ファンド

(為替ヘッジあり/為替ヘッジなし)

2024年8月30日基準

## ピムコ・バミューダ・インカム・ファンド(M)の状況②

### 組入上位10銘柄

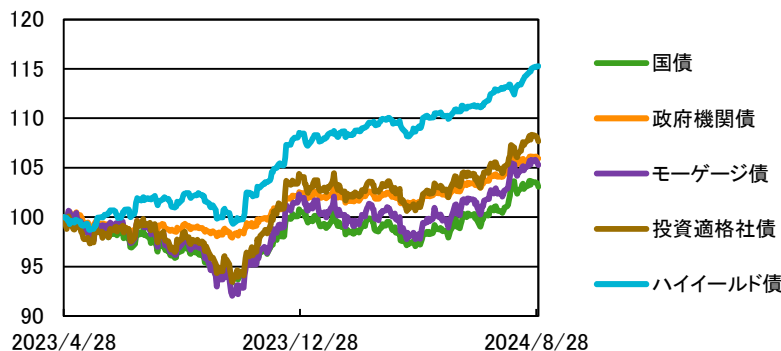
(組入銘柄数 2,291)

No.	銘柄	種別	クーポン	償還日	国・地域	通貨	信用格付け	組入比率
1	GNMA II TBA 4.0% OCT 30YR JMBO	モーゲージ証券(政府系)	4.00%	2054/10/21	米国	米ドル	AAA	6.9%
2	GNMA II TBA 5.0% OCT 30YR JMBO	モーゲージ証券(政府系)	5.00%	2054/10/21	米国	米ドル	AAA	6.6%
3	GNMA II TBA 4.5% OCT 30YR JMBO	モーゲージ証券(政府系)	4.50%	2054/10/21	米国	米ドル	AAA	5.4%
4	GNMA II TBA 4.0% SEP 30YR JMBO	モーゲージ証券(政府系)	4.00%	2054/9/23	米国	米ドル	AAA	4.3%
5	GNMA II TBA 3.5% SEP 30YR JMBO	モーゲージ証券(政府系)	3.50%	2054/9/23	米国	米ドル	AAA	4.0%
6	GNMA II TBA 3.0% OCT 30YR JMBO	モーゲージ証券(政府系)	3.00%	2054/10/21	米国	米ドル	AAA	3.6%
7	FNMA TBA 5.5% OCT 30YR	モーゲージ証券(政府系)	5.50%	2054/10/15	米国	米ドル	AAA	2.3%
8	GNMA II MULTPL SGL 30YR #MA9169M	モーゲージ証券(政府系)	4.50%	2053/9/20	米国	米ドル	AAA	2.2%
9	GNMA II TBA 5.5% OCT 30YR JMBO	モーゲージ証券(政府系)	5.50%	2054/10/21	米国	米ドル	AAA	2.1%
10	FNMA TBA 6.5% OCT 30YR	モーゲージ証券(政府系)	6.50%	2054/10/15	米国	米ドル	AAA	2.0%

※ 銘柄にTBAの表記がある場合:TBAとは、モーゲージ証券の売買における標準的な取引形態のことで、受渡しの対象となるモーゲージ・プール(金利や償還期限等が同じ不動産担保融資を集めて証券化したもの)を特定せずに行う取引のことを指します。

### ご参考

#### 資産別パフォーマンスの推移(設定来)



#### 当月のパフォーマンス

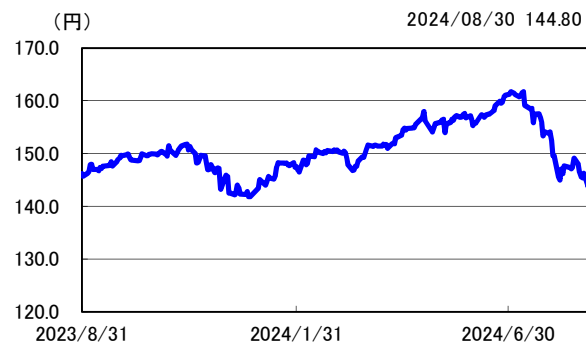
資産	月間騰落率 (月末ベース)
国債	1.3%
政府機関債	1.0%
モーゲージ債	1.6%
投資適格社債	1.6%
ハイイールド債	1.6%

※ PIMCOストラテジック・インカム・ファンドの設定日(2023年4月28日)を100として指数化しています。

※ 上記の各種債券として使用している債券指数は以下の通りです。

国債:ブルームバーグ・米国国債インデックス、政府機関債:ブルームバーグ・米国政府機関債インデックス、  
モーゲージ債:ブルームバーグ・米国MBSインデックス、投資適格社債:ブルームバーグ・米国社債インデックス、  
ハイイールド債:ブルームバーグ・米国ハイイールド社債インデックス

#### 米ドル/円の推移(直近1年)



米ドル ヘッジコスト

5.1%

※ ヘッジコストは、基準日の日本円と米ドルの1ヵ月先渡為替レートおよび直物為替レートを元に算出し、年率換算したものです。  
ファンドにおける実際のヘッジコストを示すものではありません。  
※ 表記の数値がマイナスの場合にはヘッジプレミアムとなります。

※ 為替レートは、一般社団法人 投資信託協会が公表する対顧客電信売買相場の仲値(TTM)です。

※ 当資料中の各数値については、表示桁未満の数値がある場合、四捨五入して表示しています。

※ 当資料は9枚ものです。

※ P9の「当資料のお取扱いについてのご注意」をご確認ください。



アセットマネジメントOne



# PIMCOストラテジック・インカム・ファンド

(為替ヘッジあり／為替ヘッジなし)

2024年8月30日 基準

## マーケット動向とファンドの動き

### 運用経過

#### 【市場動向】

米国国債市場の利回りは低下(価格は上昇)しました。月初は、米雇用統計が市場予想を大幅に下回ったことなどを背景に景気減速への懸念が高まり大幅に低下しました。その後はリスク回避姿勢の後退から上昇する場面もありましたが、中旬には物価指標の伸びが下振れたことなどから再び低下しました。

欧州国債市場(代表的な市場としてドイツ国債市場)の利回りは低下しました。月初は、上記の通り米景気減速への懸念が高まったことなどを背景に低下しました。その後は一進一退で推移しましたが、下旬には、底堅いユーロ圏の景況感などを受け、低下幅を縮小しました。

#### 【運用経過】

<PIMCOストラテジック・インカム・ファンド(為替ヘッジあり)>

当ファンドは、バミューダ籍外国投資信託「ピムコ・バミューダ・インカム・ファンドA クラスS(JPY)」(以下「インカム・ファンド」)円建受益証券を高位に組み入れました。なお、インカム・ファンドはバミューダ籍外国投資信託「ピムコ・バミューダ・インカム・ファンド(M)」(以下「インカム・ファンド(M)」)米ドル建受益証券を通じて債券などに投資を行っています。

<PIMCOストラテジック・インカム・ファンド(為替ヘッジなし)>

当ファンドは、バミューダ籍外国投資信託「ピムコ・バミューダ・インカム・ファンドA クラスSS(USD)」(以下「インカム・ファンド」)円建受益証券を高位に組み入れました。なお、インカム・ファンドはバミューダ籍外国投資信託「ピムコ・バミューダ・インカム・ファンド(M)」(以下「インカム・ファンド(M)」)米ドル建受益証券を通じて債券などに投資を行っています。

インカム・ファンドが投資するインカム・ファンド(M)では、同ファンドが採用する多方面におよぶ戦略により、魅力的なインカムを着実に獲得すると共に、マーケットの動きに左右されにくい機動的な資産運用の実現を図っています。金利に関する戦略については、市場環境に応じて機動的に調整しました。当月は市場予想を大幅に下回る米雇用統計の発表等を背景とした金利の低下に合わせて、米国の金利リスクを中心に削減しました。その他の地域では、高金利環境が景気に影響しやすい英国等の金利リスクを組み入れる一方、追加利上げ等が見込まれる日本の金利リスクは引き続き抑えました。セクター戦略については、リスクオフ時に底堅い値動きが期待されるほか、魅力的な上乗せ利回りの享受が期待される米政府系モーゲージ証券を引き続き選好しています。一方、金利リスクの調整等を目的とした債券の売り建てにより、米政府関連債の組入れ比率はマイナスとなっています。ハイイールド社債やバンクローンについては組入れを抑制しつつも厳選した銘柄に投資しました。また、住宅価格の上昇の恩恵を受け、今後も安定的な元利払いが期待される非政府系モーゲージ証券への投資を継続しました。新興国については、利回りが相対的に高いメキシコやブラジル等への分散投資を継続しました。

## 今後のマーケットの見通しと運用方針

米国はこれまで他の先進国に比べて堅調さを維持し、他地域とは一線を画してきたものの、8月に発表された一部の経済指標が予想外に弱い結果となったことをきっかけに米国景気の急減速が意識され、金融市場は不安定な動きとなりました。一部では景気後退を織り込む動きがみられますが、年末にかけては穏やかな景気減速に留まる可能性が高いとみています。金融政策については、ECBやBOE(イングランド銀行)は既に利下げを開始していますが、FRBについても9月に利下げを開始するとみています。なお、労働市場の一段の悪化が確認された場合は、利下げペースが加速する可能性もあると考えています。こうした中、投資においては引き続き慎重なリスク管理が必要と考えています。

インカム・ファンド(M)の今後の運用戦略については、米国の非政府系モーゲージ証券やハイイールド社債の組み入れを継続するなど、良質で高い利回りを期待できる資産に投資するとともに、米国政府関連債などへの投資も継続してポートフォリオの安全性を高めるなど、今後も「攻め」と「守り」のバランスを図った運用を継続する方針です。また、分散投資の観点からバンクローンや新興国債券などへの投資も継続します。各国の金融政策の方向性や経済見通しを注視しつつ、国別およびセクター別の戦略を柔軟に遂行する方針です。

当ファンドにおいては、今後とも運用方針に従いインカム・ファンドへの投資を継続し、投資信託財産の成長を目指して運用を行います。

※上記のマーケット動向とファンドの動きは、過去の実績であり将来の運用成果等をお約束するものではありません。また、見通しと運用方針は、作成時点のものであり、将来の市場環境の変動等により当該運用方針が変更される場合があります。

※「Bloomberg®」およびブルームバーグ・米国国債インデックス、ブルームバーグ・米国政府機関債インデックス、ブルームバーグ・米国MBSインデックス、ブルームバーグ・米国社債インデックス、ブルームバーグ・米国ハイイールド社債インデックスは、Bloomberg Finance L.P.および、同インデックスの管理者であるBloomberg Index Services Limited(以下「BISL」)をはじめとする関連会社(以下、総称して「ブルームバーグ」)のサービスマークであり、アセットマネジメントOne株式会社による特定の目的での使用のために使用許諾されています。ブルームバーグはアセットマネジメントOne株式会社とは提携しておらず、また、各ファンドを承認、支持、レビュー、推奨するものではありません。ブルームバーグは、各ファンドに関連するいかなるデータもしくは情報の適時性、正確性、または完全性についても保証しません。

※ 当資料は9枚ものです。

※ P9の「当資料のお取り扱いについてのご注意」をご確認ください。



アセットマネジメントOne



# PIMCOストラテジック・インカム・ファンド

(為替ヘッジあり／為替ヘッジなし)

2024年8月30日基準

## ファンドの特色(くわしくは投資信託説明書(交付目論見書)を必ずご覧ください)

安定した収益の確保と信託財産の着実な成長を図ることを目的として、運用を行います。

- 世界で発行されているさまざまな債券(デリバティブを含む)などを実質的な投資対象とし、機動的な運用を行うことにより、安定的な収益の確保と信託財産の着実な成長をめざします。
  - ・各ファンドは以下の投資信託証券を投資対象とするファンド・オブ・ファンズの形式で運用を行います。

	バミューダ籍外国投資信託*	国内籍投資信託
「為替ヘッジあり」	「ピムコ・バミューダ・インカム・ファンドAクラスS(JPY)」円建受益証券	「DIAMマネーマザーファンド」受益証券
「為替ヘッジなし」	「ピムコ・バミューダ・インカム・ファンドAクラスSS(USD)」円建受益証券	

\* 上記外国投資信託を総称して、あるいは個別に「インカム・ファンド」という場合があります。

- ・各投資信託証券への投資割合は、資金動向や市況動向などを勘案して決定するものとし、インカム・ファンドの組入比率は、原則として高位とすることを基本とします。
- ・インカム・ファンドでは、金利変動リスクや信用リスクの低減および資産の効率的な運用に資することなどの目的で実質的にデリバティブ取引などを用いることがあります。
- インカム・ファンドの運用は、PIMCO(パシフィック・インベストメント・マネジメント・カンパニー・エルエルシー)が行います。当該インカム・ファンドへの投資にかかる指図権限は、ピムコジャパンリミテッドに委託します。
  - ・PIMCO(パシフィック・インベストメント・マネジメント・カンパニー・エルエルシー)は1971年に設立された債券運用のリーディングカンパニーであり、米国ニューポートビーチを本拠地とし、ニューヨーク、ロンドン、ミュンヘン、東京、シンガポール、シドニーなど世界の各拠点のスペシャリストたちが連携して幅広い債券をカバーしています。
  - ・ピムコジャパンリミテッドは、PIMCOグループの日本における拠点です。
- 「為替ヘッジあり」と「為替ヘッジなし」の2つのファンドがあります。
  - ・「為替ヘッジあり」  
実質組入外貨建資産については、原則として、インカム・ファンドにおいて米ドル対円での為替ヘッジを行います。ただし、総資産の10%程度の範囲で実質的に為替ヘッジを行わない場合があります。また、実質的に非米ドル資産を組入れた場合には、米ドルと米ドル以外の通貨との間の為替変動リスクがあります。
  - ・「為替ヘッジなし」  
原則として為替ヘッジを行いません。このため、為替変動の影響を受けます。

<ご参考> 主な投資対象資産の概要

### 特徴

米国国債	米国の政府が発行する債券。一般に信用力が高く、流動性も高いものが多い。信用力が高い分、相対的に利回りは低いものが多い。
先進国国債(除く米国)	先進国の政府が発行する債券。一般に信用力が高く、流動性も高いものが多い。信用力が高い分、相対的に利回りは低いものが多い。
新興国国債	新興国の政府が発行する債券。先進国の国債と比べて信用リスクが高くなる分、相対的に利回りが高いものが多い。
投資適格社債	企業等が発行する信用格付けがBBB格相当以上の債券。
ハイイールド債券	企業等が発行する信用格付けがBB格相当以下の債券。投資適格社債に比べて信用リスクが高くなる分、相対的に利回りが高いものが多い。
バンクローン	銀行などの金融機関が、事業会社などに対して行うローン(貸付債権)。一般に変動金利で担保がついているのが特徴。市場で取引されているものは投機的格付けのものも多く、相対的に利回りが高いものが多い。米国で多く取引されている。
モーゲージ証券(政府系)(非政府系)	住宅ローンなどを担保として発行される証券化商品の1つで、発行体によって政府系モーゲージ証券と非政府系モーゲージ証券に分けられる。政府系モーゲージ証券は、相対的に信用格付けが高く、固定金利のものが多い一方、非政府系モーゲージ証券は、相対的に信用格付けが低く、変動金利のものが多いという特徴がある。米国で多く取引されている。
その他証券化商品	モーゲージ証券以外にも、自動車ローンやリース債権などを担保とする資産担保証券(ABS)や賃貸マンションやオフィスビルなどの商業用不動産ローンを担保とする商業用不動産担保証券(CMBS)がある。

※上記の図・表は、投資対象資産の種類に関する事項のすべてを表しているものではありません。また、上記のすべてをポートフォリオに組入れることを示唆・保証するものではありません。

※ 資金動向、市況動向等によっては、上記の運用ができない場合があります。

※ 当資料は9枚ものです。

※ P9の「当資料のお取扱いについてのご注意」をご確認ください。



アセットマネジメントOne



# PIMCOストラテジック・インカム・ファンド

(為替ヘッジあり／為替ヘッジなし)

2024年8月30日基準

## 主な投資リスクと費用(くわしくは投資信託説明書(交付目論見書)を必ずご覧ください)

各ファンドは、投資信託証券への投資を通じて値動きのある有価証券等(実質的に投資する外貨建資産には為替変動リスクもあります。)に投資しますので、ファンドの基準価額は変動します。これらの運用による損益はすべて投資者のみなさまに帰属します。したがって、投資者のみなさまの投資元本は保証されているものではなく、基準価額の下落により、損失を被り、投資元本を割り込むことがあります。また、投資信託は預貯金と異なります。

なお、基準価額の変動要因は、下記に限定されるものではありません。その他の留意点など、くわしくは投資信託説明書(交付目論見書)をご覧ください。

- 信用リスク…………… 有価証券等の価格は、その発行体に債務不履行等が発生または予想される場合には、その影響を受け変動します。各ファンドが実質的に投資する債券の発行者が経営不安・倒産に陥った場合、またこうした状況に陥ると予想される場合、信用格付けが格下げされた場合等には、債券の価格が下落したり、その価値がなくなることがあり、基準価額が下落する要因となります。また、各ファンドはハイイールド債券やバンクローンなどの格付けが低い債券などにも実質的に投資することから、投資適格の債券のみに投資する場合よりも相対的に信用リスクは高くなる場合があります。
- 金利変動リスク…………… 金利の変動は、公社債等の価格に影響をおよぼします。金利の上昇は、一般に公社債の価格を下落させ、基準価額が下落する要因となります。各ファンドは、実質的にデリバティブ取引などによって金利変動への対応を行います。想定した金利変動が起こらなかった場合などには、各ファンドの基準価額の上昇の抑制または下落の要因となります。
- 流動性リスク…………… 有価証券等を売却または取得する際に市場規模や取引量、取引規制等により、その取引価格が影響を受ける場合があります。一般に市場規模が小さい場合や取引量が少ない場合には、市場実勢から期待できる価格どおりに取引できないことや、値動きが大きくなることがあり、基準価額に影響をおよぼす要因となります。
- 為替変動リスク…………… 為替相場は、各国の政治情勢、経済状況等の様々な要因により変動し、外貨建資産の円換算価格に影響をおよぼします。  
 「為替ヘッジあり」  
 実質組入外貨建資産について原則として米ドル対円で為替ヘッジを行い為替リスクの低減をめざしますが、為替リスクを完全に排除できるものではありません。限定的な範囲で実質的に為替ヘッジを行わない場合には為替変動の影響を受けます。組入通貨のうち、米ドル以外の通貨については、当該通貨と米ドルとの間の為替変動の影響を受けます。なお、為替ヘッジには、円金利がヘッジ対象通貨の金利よりも低い場合、その金利差相当分程度のコストがかかることにご留意ください。  
 「為替ヘッジなし」  
 実質組入外貨建資産について原則として為替ヘッジを行わないため為替変動の影響を受けます。このため為替相場が当該実質組入資産の通貨に対して円高になった場合には、実質保有外貨建資産が現地通貨ベースで値上がりした場合でも基準価額が下落する可能性があります。
- カントリーリスク…………… 投資対象国・地域の政治経済情勢、通貨規制、資本規制、税制、また取引規制等の要因によって資産価格や通貨価値が大きく変動する場合があります。海外に投資する場合には、これらの影響を受け、基準価額が下落する要因となります。各ファンドは実質的に新興国の債券にも投資を行います。新興国の経済状況は、先進国経済と比較して一般的に脆弱である可能性があります。そのため、当該国のインフレ、国際収支、外貨準備高等の悪化等が債券市場や為替市場におよぼす影響は、先進国以上に大きいものになることが予想されます。さらに、政府当局による海外からの投資規制や課徴的な税制、海外への送金規制等の種々な規制の導入や政策の変更等の要因も債券市場や為替市場に著しい影響をおよぼす可能性があります。
- デリバティブ取引に…… 各ファンドが組入れる外国投資信託では、デリバティブ取引を行う場合があります。取引の内容によっては、価格変動の基礎となる資産(原資産)以上の値動きをすることがあるため、各ファンドの基準価額が下落する場合があります。
- 特定の投資信託証券… 各ファンドが組入れる投資信託証券における運用会社の運用の巧拙が、各ファンドの運用成果に大きな影響をおよぼします。また、外国投資信託を通じて各国の有価証券に投資する場合、国内籍の投資信託から直接投資を行う場合に比べて、税制が相対的に不利となる可能性があります。

各ファンドへの投資に伴う主な費用は購入時手数料、信託報酬などです。

費用の詳細につきましては、当資料中の「ファンドの費用」および投資信託説明書(交付目論見書)をご覧ください。

※ 当資料は9枚ものです。

※ P9の「当資料のお取扱いについてのご注意」をご確認ください。





# PIMCOストラテジック・インカム・ファンド

(為替ヘッジあり／為替ヘッジなし)

2024年8月30日基準

## お申込みメモ(くわしくは投資信託説明書(交付目論見書)を必ずご覧ください)

購入単位	販売会社が定める単位(当初元本1口=1円)
購入価額	購入申込受付日の翌営業日の基準価額(基準価額は1万口当たりで表示しています。)
購入代金	販売会社が定める期日までにお支払いください。
換金単位	販売会社が定める単位
換金価額	換金申込受付日の翌営業日の基準価額
換金代金	原則として換金申込受付日から起算して5営業日目からお支払いします。
申込締切時間	原則として営業日の午後3時までに販売会社が受付けたものを当日分のお申込みとします。 ※申込締切時間は2024年11月5日より午後3時30分までとなる予定です。なお、申込締切時間は販売会社によって異なる場合があります。
購入・換金申込不可日	ニューヨーク証券取引所の休業日に該当する日には、購入・換金のお申込みの受付を行いません。
換金制限	信託財産の資金管理を円滑に行うため、大口の換金請求に制限を設ける場合があります。
購入・換金申込受付の中止および取消し	投資を行う投資信託証券の取得申込みの停止、投資を行った投資信託証券の換金停止、金融商品取引所等における取引の停止、外国為替取引の停止、決済機能の停止、その他やむを得ない事情があるときは、購入・換金のお申込みの受付を中止することおよびすでに受付けた購入・換金のお申込みの受付を取り消す場合があります。
信託期間	2033年5月10日まで(2023年4月28日設定)
繰上償還	各ファンドが主要投資対象とするインカム・ファンドが存続しないこととなる場合には、受託会社と合意の上、信託契約を解約し、当該信託を終了(繰上償還)させます。 各ファンドが次のいずれかに該当する場合には、受託会社と合意の上、信託契約を解約し、当該信託を終了(繰上償還)することがあります。 ・信託契約を解約することが受益者のために有利であると認める場合 ・各ファンドにおいて純資産総額が30億円を下回ることとなった場合 ・やむを得ない事情が発生した場合
決算日	毎年5月および11月の各10日(休業日の場合は翌営業日)
収益分配	年2回の毎決算日に、収益分配方針に基づいて収益分配を行います。 ※お申込コースには、「分配金受取コース」と「分配金再投資コース」があります。ただし、販売会社によっては、どちらか一方のみの取扱いとなる場合があります。詳細は販売会社までお問い合わせください。
スイッチング	「PIMCOストラテジック・インカム・ファンド」を構成する2つのファンド間で、スイッチング(乗換え)を行うことができます。スイッチングの取扱いの有無は、販売会社により異なりますので、詳しくは販売会社でご確認ください。 ※スイッチングの際には、換金時と同様に税金(課税対象者の場合)がかかりますのでご注意ください。また、購入時手数料は販売会社が別に定めます。
課税関係	課税上は株式投資信託として取り扱われます。 原則として、分配時の普通分配金ならびに換金時の値上がり益および償還時の償還差益に対して課税されます。 公募株式投資信託は税法上、一定の要件を満たした場合に少額投資非課税制度(NISA)の適用対象となります。 各ファンドは、NISAの対象ではありません。 ※税法が改正された場合等には、上記内容が変更となる場合があります。

## ファンドの費用(くわしくは投資信託説明書(交付目論見書)を必ずご覧ください)

以下の手数料等の合計額、その上限額については、購入金額や保有期間等に応じて異なりますので、あらかじめ表示することができません。  
※税法が改正された場合等には、税込手数料等が変更となる場合があります。

### ●投資者が直接的に負担する費用

購入時手数料	購入価額に、 <b>3.3%(税抜3.0%)</b> を上限として、販売会社が別に定める手数料率を乗じて得た額となります。
換金手数料	ありません。
信託財産留保額	ありません。

### ●投資者が信託財産で間接的に負担する費用

運用管理費用(信託報酬)	実質的な負担:各ファンドの日々の純資産総額に対して <b>年率1.848%(税抜1.68%)</b> ・各ファンド:ファンドの日々の純資産総額に対して年率1.848%(税抜1.68%) ・投資対象とする外国投資信託:直接の投資運用会社報酬などはありません。 ※ただし、各ファンドの委託会社であるアセットマネジメントOne株式会社が受ける報酬から、各ファンドの投資顧問会社であるビムコジャパンリミテッドに投資顧問報酬が支払われます。 そして、その投資顧問報酬から、インカム・ファンドの投資運用会社などへの報酬が支払われます。
その他の費用・手数料	その他の費用・手数料として、お客様の保有期間中、以下の費用等を信託財産からご負担いただきます。 ・組入る有価証券等の売買の際に発生する売買委託手数料、信託事務の処理に要する諸費用、外国での資産の保管等に要する費用、監査法人等に支払うファンドの監査にかかる費用 等 ※投資対象とするインカム・ファンドにおいては、上記以外にもその他の費用・手数料等が別途かかる場合があります。 ※これらの費用等は、定期的に見直されるものや売買条件等により異なるものがあるため、事前に料率・上限額等を示すことができません。

※ 当資料は9枚ものです。

※ P9の「当資料のお取扱いについてのご注意」をご確認ください。



アセットマネジメントOne





# PIMCOストラテジック・インカム・ファンド

(為替ヘッジあり/為替ヘッジなし)

2024年8月30日基準

## 投資信託ご購入の注意

投資信託は、

- ① 預金等や保険契約ではありません。また、預金保険機構および保険契約者保護機構の保護の対象ではありません。加えて、証券会社を通して購入していない場合には投資者保護基金の対象にもなりません。
- ② 購入金額については元本保証および利回り保証のいずれもありません。
- ③ 投資した資産の価値が減少して購入金額を下回る場合がありますが、これによる損失は購入者が負担することとなります。

## 当資料のお取扱いについてのご注意

- 当資料は、アセットマネジメントOne株式会社が作成した販売用資料です。
- お申込みに際しては、販売会社からお渡しする投資信託説明書(交付目論見書)の内容を必ずご確認ください。ご自身でご判断ください。
- 各ファンドは、債券等の値動きのある有価証券(外貨建資産には為替リスクもあります)に実質的に投資をしますので、市場環境、組入有価証券の発行者に係る信用状況等の変化により基準価額は変動します。このため、投資者の皆さまの投資元本は保証されているものではなく、基準価額の下落により、損失を被り、投資元本を割り込むことがあります。ファンドの運用による損益は全て投資者の皆さまに帰属します。また、投資信託は預貯金とは異なります。
- 当資料は、アセットマネジメントOne株式会社が信頼できると判断したデータにより作成しておりますが、その内容の完全性、正確性について、同社が保証するものではありません。また掲載データは過去の実績であり、将来の運用成果を保証するものではありません。
- 当資料における内容は作成時点(2024年9月13日)のものであり、今後予告なく変更される場合があります。

### ◆収益分配金に関する留意事項◆

- 収益分配は、計算期間中に発生した運用収益(経費控除後の配当等収益および売買益(評価益を含みます。))を超えて行われる場合があります。したがって、分配金の水準は、必ずしも計算期間におけるファンドの収益率を示すものではありません。
- 受益者の個別元本の状況によっては、分配金の全額または一部が、実質的には元本の一部払戻しに相当する場合があります。個別元本とは、追加型投資信託を保有する受益者毎の取得元本のことで、受益者毎に異なります。
- 分配金は純資産総額から支払われます。このため、分配金支払い後の純資産総額は減少することとなり、基準価額が下落する要因となります。計算期間中の運用収益以上に分配金の支払いを行う場合、当期決算日の基準価額は前期決算日と比べて下落することとなります。

### ◆委託会社およびファンドの関係法人◆

<委託会社>アセットマネジメントOne株式会社  
 金融商品取引業者 関東財務局長(金商)第324号  
 加入協会:一般社団法人投資信託協会  
 一般社団法人日本投資顧問業協会  
 <受託会社>みずほ信託銀行株式会社  
 <販売会社>販売会社一覧をご覧ください

### ◆委託会社の照会先◆

アセットマネジメントOne株式会社  
 コールセンター 0120-104-694  
 (受付時間:営業日の午前9時~午後5時)  
 ホームページ URL <https://www.am-one.co.jp/>

## 販売会社(お申込み、投資信託説明書(交付目論見書)のご請求は、以下の販売会社へお申し出ください)

○印は協会への加入を意味します。

2024年9月13日現在

商号	登録番号等	日本証券業協会	一般社団法人日本投資顧問業協会	一般社団法人金融先物取引業協会	一般社団法人第二種金融商品取引業協会	備考
みずほ信託銀行株式会社	登録金融機関 関東財務局長(登金)第34号	○	○	○		
みずほ証券株式会社	金融商品取引業者 関東財務局長(金商)第94号	○	○	○	○	

- その他にもお取扱いを行っている販売会社がある場合があります。また、上記の販売会社は今後変更となる場合があるため、販売会社または委託会社の照会先までお問い合わせください。
  - 販売会社によっては、一部コースのみのお取扱いとなります。くわしくは販売会社までお問い合わせください。
- <備考欄について>  
 ※1 新規募集の取扱いおよび販売業務を行っておりません。  
 ※2 備考欄に記載されている日付からのお取扱いとなりますのでご注意ください。  
 ※3 備考欄に記載されている日付からお取扱いを行いませんのでご注意ください。

(原則、金融機関コード順)

※ 当資料は9枚ものです。



アセットマネジメントOne