

# グローバル・ハイクオリティ成長株式ファンド (予想分配金提示型) (為替ヘッジなし)

<愛称：未来の世界（予想分配金提示型）>

追加型投信／内外／株式

## 受益者の皆さまへ

毎々格別のお引立てに預かり厚くお礼申し上げます。

当ファンドは、マザーファンドへの投資を通じて、主としてわが国および新興国を含む世界の金融商品取引所上場株式（上場予定を含みます。）に実質的に投資を行い、信託財産の成長をめざして積極的な運用を行います。

当作成対象期間につきましても、これに沿った運用を行いました。ここに、運用経過等をご報告申し上げます。

今後とも一層のご愛顧を賜りますようお願い申し上げます。

作成対象期間 2025年9月9日～2026年3月6日

第24期	決算日：2025年11月6日	
第25期	決算日：2026年1月6日	
第26期	決算日：2026年3月6日	
第26期末 (2026年3月6日)	基準価額	13,282円
	純資産総額	60,340百万円
第24期～ 第26期	騰落率	△0.4%
	分配金合計	410円

(注1) 騰落率は分配金再投資基準価額の騰落率を表示しています。

(注2) △(白三角)はマイナスを意味しています(以下同じ)。

当ファンドは投資信託約款において、運用報告書(全体版)を電磁的方法によりご提供する旨を定めております。運用報告書(全体版)は、下記のホームページにアクセスし、「基準価額一覧」等から当ファンドの名称を選択いただき、ファンドの詳細ページから閲覧、ダウンロードすることができます。また、運用報告書(全体版)は受益者のご請求により交付されます。交付をご請求される方は、販売会社までお問い合わせください。

## ■運用報告書に関するお問い合わせ先

コールセンター **0120-104-694**

(受付時間：営業日の午前9時から午後5時まで)

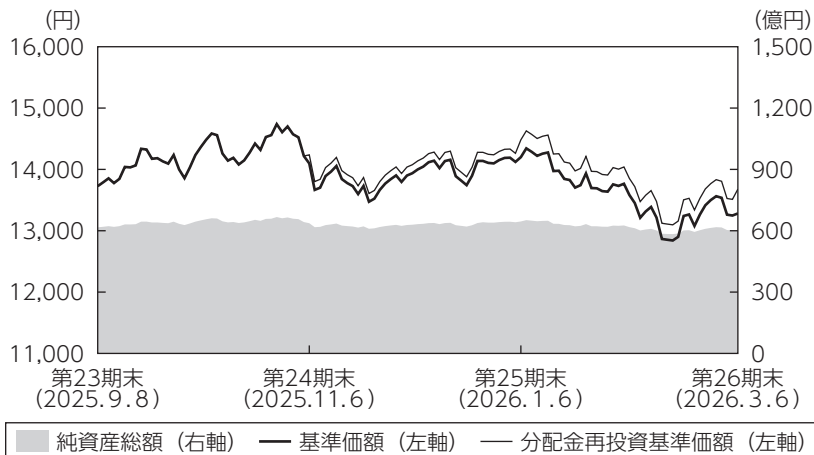
お客さまのお取引内容につきましては、購入された販売会社にお問い合わせください。

アセットマネジメントOne株式会社

東京都千代田区丸の内1-8-2 <https://www.am-one.co.jp/>

## 運用経過の説明

### 基準価額等の推移



第24期首： 13,727円  
 第26期末： 13,282円  
 （既払分配金410円）  
 騰落率： △0.4%  
 （分配金再投資ベース）

- (注1) 分配金再投資基準価額は、税引前の分配金を再投資したものとみなして計算したもので、ファンド運用の実質的なパフォーマンスを示すものではありません。
- (注2) 分配金を再投資するかどうかについてはお客さまがご利用のコースにより異なります。また、ファンドの購入価額により課税条件も異なります。従って、お客さまの損益の状況を示すものではありません。
- (注3) 分配金再投資基準価額は、期首の基準価額に合わせて指数化しています。
- (注4) 当ファンドはベンチマークを定めておりません。

### 基準価額の主な変動要因

米国をはじめ景気が底堅く推移したことや、AI（人工知能）関連需要の拡大などを受けて、テクノロジー関連を中心に企業業績が堅調に推移したこと、欧州主要国が積極財政に転換したことなどが、基準価額にプラスに寄与しました。セクター別では、情報技術の保有銘柄の株価上昇が主にプラスに寄与する一方、一般消費財・サービスやコミュニケーション・サービスの保有銘柄の株価下落が主にマイナスに寄与しました。主要通貨に対し円安が進行したこともプラスに寄与しました。

## 1 万口当たりの費用明細

項目	第24期～第26期 (2025年9月9日 ～2026年3月6日)		項目の概要
	金額	比率	
	(a) 信託報酬	128円	
(投信会社)	( 79)	(0.566)	
(販売会社)	( 45)	(0.324)	
(受託会社)	( 4)	(0.027)	
(b) 売買委託手数料	2	0.011	(b) 売買委託手数料＝期中の売買委託手数料÷期中の平均受益権口数 売買委託手数料は、組入有価証券等の売買の際に発生する手数料
(株式)	( 2)	(0.011)	
(c) 有価証券取引税	1	0.010	(c) 有価証券取引税＝期中の有価証券取引税÷期中の平均受益権口数 有価証券取引税は、有価証券の取引の都度発生する取引に関する税金
(株式)	( 1)	(0.010)	
(d) その他費用	1	0.010	(d) その他費用＝期中のその他費用÷期中の平均受益権口数
(保管費用)	( 1)	(0.008)	保管費用は、外国での資産の保管等に要する費用
(監査費用)	( 0)	(0.001)	監査費用は、監査法人等に支払うファンドの監査にかかる費用
(その他)	( 0)	(0.001)	その他は、信託事務の処理に要する諸費用等
合計	132	0.948	

(注1) 期中の費用（消費税等のかかるものは消費税等を含む）は追加・解約によって受益権口数に変動があるため、簡便法により算出した結果です。なお、売買委託手数料、有価証券取引税およびその他費用は、このファンドが組入れているマザーファンドが支払った金額のうち、このファンドに対応するものを含みます。

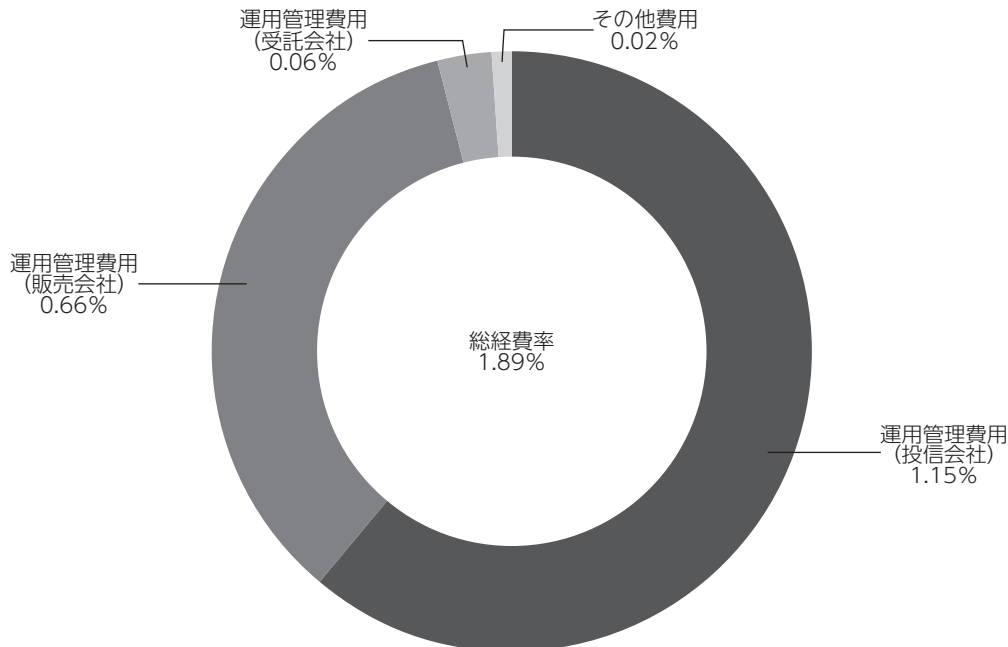
(注2) 金額欄は項目ごとに円未満は四捨五入してあります。

(注3) 比率欄は「1万口当たりのそれぞれの費用金額」を期中の平均基準価額で除して100を乗じたものです。

**（参考情報）**

◆総経費率

当作成期中の運用・管理にかかった費用の総額を期中の平均受益権口数に期中の平均基準価額（1口当たり）を乗じた数で除した総経費率（年率）は1.89%です。



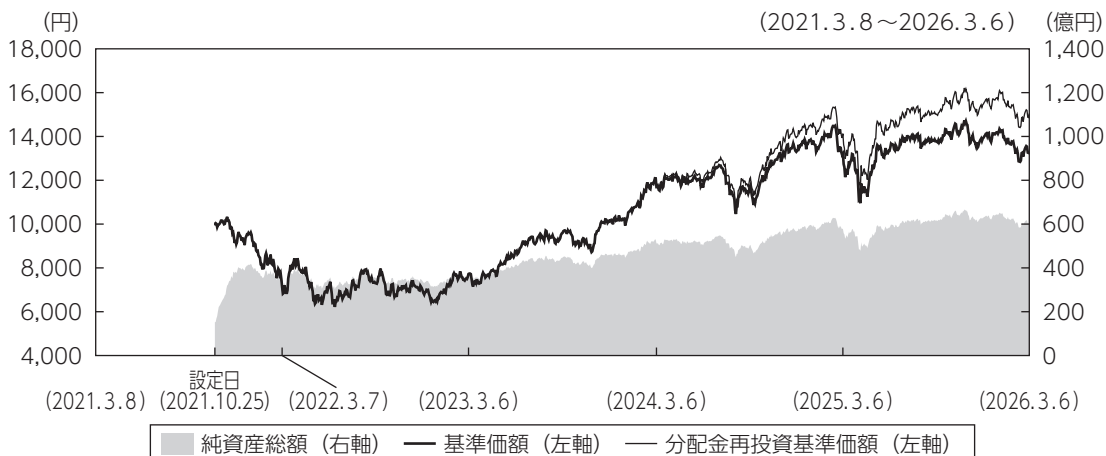
(注1) 1万口当たりの費用明細において用いた簡便法により算出したものです。

(注2) 各費用は、原則として、募集手数料、売買委託手数料および有価証券取引税を含みません。

(注3) 各比率は、年率換算した値です。

(注4) 上記の前提条件で算出したものです。このため、これらの値はあくまでも参考であり、実際に発生した費用の比率と異なります。

## 最近5年間の基準価額等の推移



- (注1) 分配金再投資基準価額は、税引前の分配金を再投資したものとみなして計算したもので、ファンド運用の実質的なパフォーマンスを示すものです。
- (注2) 分配金を再投資するかどうかについてはお客さまがご利用のコースにより異なります。また、ファンドの購入価額により課税条件も異なります。従って、お客さまの損益の状況を示すものではありません。
- (注3) 基準価額は、設定日前日を10,000として計算しています。
- (注4) 分配金再投資基準価額は、設定日前日を10,000として指数化しています。

	2021年10月25日 設定日	2022年3月7日 決算日	2023年3月6日 決算日	2024年3月6日 決算日	2025年3月6日 決算日	2026年3月6日 決算日
基準価額 (分配落) (円)	10,000	7,134	7,724	11,688	13,211	13,282
期間分配金合計 (税引前) (円)	—	0	0	120	720	790
分配金再投資基準価額の騰落率 (%)	—	△28.7	8.3	52.9	19.6	6.5
純資産総額 (百万円)	15,208	32,800	37,250	51,171	57,951	60,340

- (注1) 設定日の基準価額は設定当初の金額、純資産総額は設定当初の元本額を表示しております。
- (注2) 当ファンドのコンセプトに適した指数が存在しないため、ベンチマークおよび参考指数を定めておりません。

## 投資環境

グローバル株式市場は大幅に上昇しました。米国を中心とした堅調な世界景気や、米中の貿易交渉の進展を受けた相互関税への過度な懸念の後退、米国の利下げ再開、欧州各国の積極財政への転換などが市場を押し上げました。また、旺盛なAI関連投資によるテクノロジー企業の業績拡大も株価上昇に寄与しました。期末にかけては、中東における戦争の勃発とエネルギー価格の急騰などを要因に下落しました。

為替市場では、主要通貨に対して円安が進みました。衆院選での自民党の大勝を受けて、日銀の早期追加利上げ観測が後退するとともに、財政拡張政策に伴う長期的な財政悪化リスクが意識されました。また、米国の景気が堅調に推移したことでFRB（米連邦準備理事会）の利下げペースが緩やかになり、日米金利差の縮小期待が後退したことも円安進行の要因となりました。

## ポートフォリオについて

### ●当ファンド

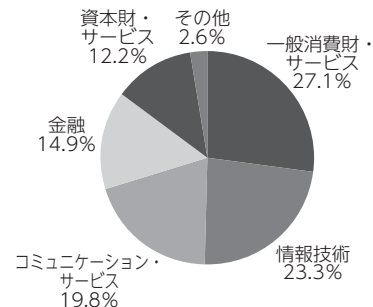
グローバル・ハイクオリティ成長株式マザーファンドの組入比率は期を通じて高位を維持しました。

### ●グローバル・ハイクオリティ成長株式マザーファンド

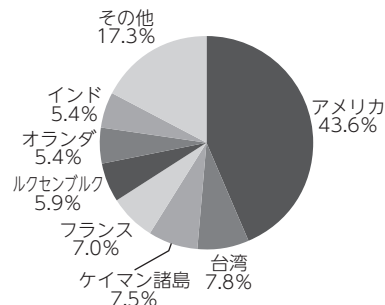
世界の上場株式に投資を行いました。投資アイデアの分析・評価や、個別企業の競争優位性、成長力の評価に基づき選定した質の高いと考えられる企業の中から、市場価格が理論価格より割安と判断される銘柄を厳選し、一般消費財・サービスおよびコミュニケーション・サービス、情報技術セクターの組入比率を高位としました。一方で、ヘルスケアや生活必需品セクターについては、非保有としました。

## 【グローバル・ハイクオリティ成長株式マザーファンドの運用状況】 2026年3月6日現在

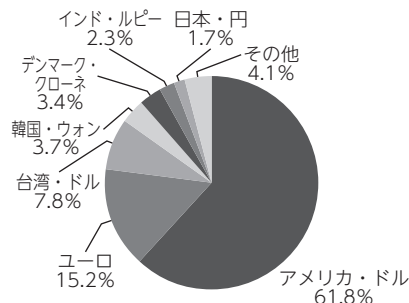
### ○業種別配分



### ○国別配分



### ○通貨別配分



(注1) 比率は純資産総額に対する評価額の割合です。

(注2) 業種は決算日時点でのGICS（世界産業分類基準）によるものです。

(注3) 現金等はその他として表示しています。

(注4) 国別配分につきましては、発行国（地域）で表示しております。

(注5) 上位8位以下がある場合はその他に含めて集計しています。

## 分配金

収益分配金につきましては分配方針等を勘案し、以下の表の通りとさせていただきます。なお、収益分配金に充てなかった利益は信託財産内に留保し、運用の基本方針に基づいて運用いたします。

### ■分配原資の内訳（1万口当たり）

項目	第24期	第25期	第26期
	2025年9月9日 ～2025年11月6日	2025年11月7日 ～2026年1月6日	2026年1月7日 ～2026年3月6日
当期分配金（税引前）	140円	140円	130円
対基準価額比率	0.98%	0.98%	0.97%
当期の収益	140円	140円	－円
当期の収益以外	－円	－円	130円
翌期繰越分配対象額	4,430円	4,534円	4,404円

（注1）「当期の収益」および「当期の収益以外」は、小数点以下切捨てで算出しているためこれらを合計した額と「当期分配金（税引前）」の額が一致しない場合があります。

（注2）当期分配金の「対基準価額比率」は「当期分配金（税引前）」の期末基準価額（分配金込み）に対する比率で、ファンドの収益率とは異なります。また、小数点第3位を四捨五入しています。

（注3）「当期の収益」は「経費控除後の配当等収益」および「経費控除後・繰越欠損補填後の売買益（含、評価益）」から分配に充当した金額です。また、「当期の収益以外」は「分配準備積立金」および「収益調整金」から分配に充当した金額です。

## 今後の運用方針

### ●当ファンド

引き続き、グローバル・ハイクオリティ成長株式マザーファンドを組入れることにより、実質的な運用を当該マザーファンドにて行います。今後もマザーファンドの組入比率を高位に維持します。

### ●グローバル・ハイクオリティ成長株式マザーファンド

運用チームでは、業界環境や個別企業の業績動向などを踏まえ、常に保有銘柄に対する投資の前提を検証するとともに、マクロ環境の影響を受けにくい事業を特定することに注力しています。ポートフォリオで保有しているのは、財務内容が良好で、外部環境変化の影響を受けにくい企業です。引き続き徹底したボトムアップ・アプローチを通じ、長期にわたり持続的で質の高い成長が期待できる企業を選別し、株価の割安度を重視して少数の銘柄へ集中投資を行っていく方針です。

## お知らせ

### 約款変更のお知らせ

- 当ファンドが投資対象とする「グローバル・ハイクオリティ成長株式マザーファンド」において、運用の指図範囲条文中の委託者に再委託を受けたものを含む旨明確化しました。

(2025年12月9日)

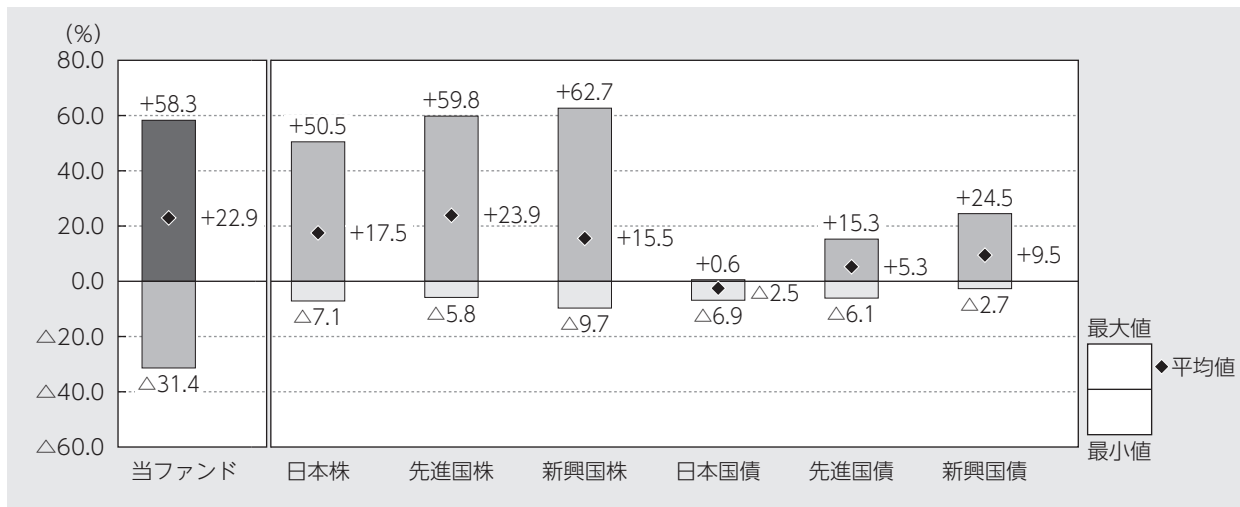
- 当ファンドが投資対象とする「グローバル・ハイクオリティ成長株式マザーファンド」において、運用の指図に関する権限委託先（モルガン・スタンレー・インベストメント・マネジント・インク）および当該委託先から権限の再委託を受けた再委託先（モルガン・スタンレー・インベストメント・マネジメント・カンパニー）の所在地の変更を行いました。

(2025年12月9日)

## 当ファンドの概要

商品分類	追加型投信／内外／株式	
信託期間	2021年10月25日から2051年9月6日までです。	
運用方針	信託財産の成長を図ることを目的として、積極的な運用を行います。	
主要投資対象	グローバル・ハイクオリティ成長株式ファンド (予想分配金提示型) (為替ヘッジなし)	グローバル・ハイクオリティ成長株式マザーファンド受益証券を主要投資対象とします。
	グローバル・ハイクオリティ成長株式マザーファンド	わが国および新興国を含む世界の金融商品取引所上場株式（上場予定を含みます。） <sup>(*)</sup> を主要投資対象とします。 <sup>(*)</sup> DR（預託証券）もしくは株式と同等の投資効果が得られる権利を表示する証券および証書等を含みます。
運用方法	マザーファンドのポートフォリオの構築にあたっては、投資アイデアの分析・評価や、個別企業の競争優位性、成長力の評価に基づき選定した質の高いと考えられる企業（「ハイクオリティ成長企業」といいます。）の中から、市場価格が理論価格より割安と判断される銘柄を厳選して投資を行います。ボトムアップ・アプローチを基本に、持続可能な競争優位性を有し、高い利益成長が期待される銘柄を選定します。マザーファンドの株式等の運用にあたっては、モルガン・スタンレー・インベストメント・マネジメント・インクに運用の指図に関する権限の一部を委託します。なお、モルガン・スタンレー・インベストメント・マネジメント・インクは、その委託を受けた運用の指図に関する権限の一部（株式等の投資判断の一部）を、モルガン・スタンレー・アジア・リミテッドおよびモルガン・スタンレー・インベストメント・マネジメント・カンパニーに再委託します。 マザーファンドの組入比率は、原則として高位を保ちます。 実質的な組入外貨建資産については、原則として対円での為替ヘッジを行いません。	
分配方針	決算日（原則として毎年1月、3月、5月、7月、9月、11月の各6日。休業日の場合は翌営業日。）に、経費控除後の配当等収益および売買益（評価益を含みます。）等の中から、基準価額水準、市況動向等を勘案して、分配金額を決定します。ただし、分配対象額が少額の場合は分配を行わない場合があります。	

## 代表的な資産クラスとの騰落率の比較



当ファンド : 2022年10月～2026年2月

代表的な資産クラス : 2021年3月～2026年2月

(注1) すべての資産クラスが当ファンドの投資対象とは限りません。

(注2) 上記期間の各月末における直近1年間の騰落率の平均値・最大値・最小値を、ファンドおよび代表的な資産クラスについて表示し、ファンドと代表的な資産クラスを定量的に比較できるように作成したものです。なお、上記の騰落率は決算日に対応した数値とは異なります。

(注3) 当ファンドの騰落率は、税引前の分配金を再投資したものと計算しています。

### \*各資産クラスの指数

日本株……東証株価指数（TOPIX）（配当込み）

先進国株…MSCIコクサイ・インデックス（配当込み、円ベース）

新興国株…MSCIエマージング・マーケット・インデックス（配当込み、円ベース）

日本国債…NOMURA-BPI国債

先進国債…FTSE世界国債インデックス（除く日本、円ベース）

新興国債…JPモルガンGBI-EMグローバル・ディバースィファイド（円ベース）

（注）海外の指数は為替ヘッジなしによる投資を想定して、円換算しております。

※各指数については後掲の「代表的な資産クラスとの騰落率の比較に用いた指数について」をご参照ください。

## 当ファンドのデータ

### 当ファンドの組入資産の内容（2026年3月6日現在）

#### ◆組入ファンド等

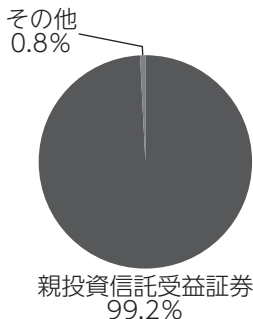
（組入ファンド数：1ファンド）

	第26期末
	2026年3月6日
グローバル・ハイクオリティ成長株式マザーファンド	99.2%
その他	0.8

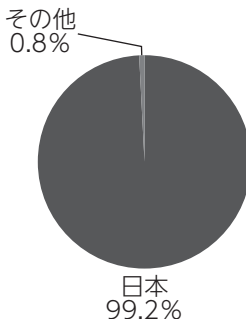
（注1）比率は純資産総額に対する評価額の割合です。

（注2）現金等はその他として表示しています。なお、その他は未払金等の発生によりマイナスになることがあります。

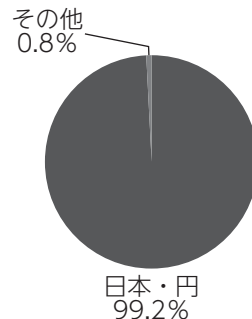
#### ◆資産別配分



#### ◆国別配分



#### ◆通貨別配分



（注1）比率は純資産総額に対する評価額の割合です。

（注2）現金等はその他として表示しています。

### 純資産等

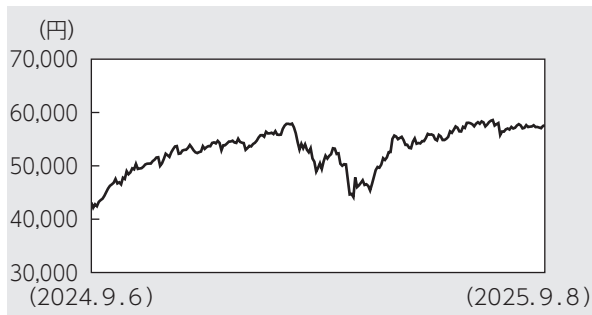
項目	第24期末	第25期末	第26期末
	2025年11月6日	2026年1月6日	2026年3月6日
純資産総額	63,681,551,417円	64,541,131,229円	60,340,873,759円
受益権総口数	45,173,664,430口	45,450,327,916口	45,430,292,753口
1万口当たり基準価額	14,097円	14,200円	13,282円

（注）当作成期間（第24期～第26期）中における追加設定元本額は2,608,190,329円、同解約元本額は2,100,027,709円です。

## 組入ファンドの概要

[グローバル・ハイクオリティ成長株式マザーファンド]（計算期間 2024年9月7日～2025年9月8日）

### ◆基準価額の推移



### ◆組入上位10銘柄

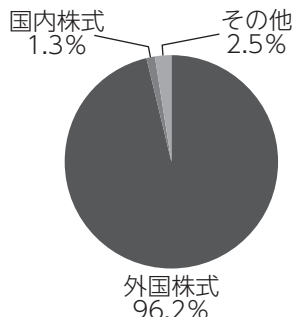
銘柄名	通貨	比率
META PLATFORMS INC	アメリカ・ドル	7.8%
UBER TECHNOLOGIES INC	アメリカ・ドル	6.4
DOORDASH INC	アメリカ・ドル	5.9
SPOTIFY TECHNOLOGY SA	アメリカ・ドル	5.7
MERCADOLIBRE INC	アメリカ・ドル	5.6
SCHNEIDER ELECTRIC SE	ユーロ	4.5
DSV A/S	デンマーク・クローネ	4.3
AMAZON.COM INC	アメリカ・ドル	4.2
SERVICENOW INC	アメリカ・ドル	4.2
TAIWAN SEMICONDUCTOR	台湾・ドル	3.9
組入銘柄数	33銘柄	

### ◆1万口当たりの費用明細

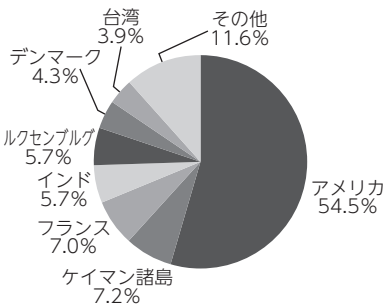
項目	当期	
	金額	比率
(a) 売買委託手数料 (株式)	5円 ( 5)	0.009% (0.009)
(b) 有価証券取引税 (株式)	6 ( 6)	0.011 (0.011)
(c) その他費用 (保管費用) (その他)	11 ( 7) ( 4)	0.020 (0.013) (0.007)
合計	21	0.040

期中の平均基準価額は53,156円です。

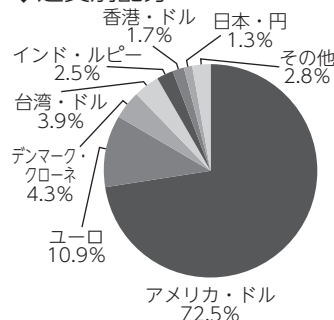
### ◆資産別配分



### ◆国別配分



### ◆通貨別配分



(注1) 基準価額の推移、1万口当たりの費用明細は組入ファンドの直近の計算期間のものです。

(注2) 「1万口当たりの費用明細」期中の費用（消費税等のかかるものは消費税等を含む）は、追加・解約によって受益権口数に変動があるため、簡便法により算出した結果です。金額欄は項目ごとに円未満は四捨五入してあります。比率欄は「1万口当たりのそれぞれの費用金額」を期中の平均基準価額で除して100を乗じたものです。なお、項目の概要につきましては運用報告書（全体版）をご参照ください。

(注3) 組入上位銘柄、資産別配分・国別配分・通貨別配分のデータは組入ファンドの直近の決算日現在のものです。

(注4) 比率は純資産総額に対する評価額の割合です。

(注5) 上位8位以下がある場合はその他に含めて集計しています。

(注6) 国別配分は、発行国（地域）を表示しています。

(注7) 現金等はその他として表示しています。

(注8) 計算期間中の運用経過や組入全銘柄に関する詳細な情報等については、運用報告書（全体版）に記載されています。

## <代表的な資産クラスとの騰落率の比較に用いた指数について>

- 「東証株価指数（TOPIX）」は、日本の株式市場を広範に網羅し、投資対象としての機能性を有するマーケット・ベンチマークです。同指数の指数値および同指数にかかる標章または商標は、株式会社JPX総研または株式会社JPX総研の関連会社（以下「JPX」という。）の知的財産であり、指数の算出、指数値の公表、利用など同指数に関するすべての権利・ノウハウおよび同指数にかかる標章または商標に関するすべての権利はJPXが有しています。
- 「MSCIコクサイ・インデックス」は、MSCI Inc. が開発した株価指数で、日本を除く世界の主要先進国の株価指数を、各国の株式時価総額をベースに合成したものです。同指数に関する著作権、知的財産権その他一切の権利はMSCI Inc. に帰属します。また、MSCI Inc. は同指数の内容を変更する権利および公表を停止する権利を有しています。
- 「MSCIエマージング・マーケット・インデックス」は、MSCI Inc. が開発した株価指数で、新興国の株価指数を、各国の株式時価総額をベースに合成したものです。同指数に関する著作権、知的財産権その他一切の権利はMSCI Inc. に帰属します。また、MSCI Inc. は同指数の内容を変更する権利および公表を停止する権利を有しています。
- 「NOMURA-BPI国債」は、野村フィデューシャリー・リサーチ&コンサルティング株式会社が国内で発行された公募利付国債の市場全体の動向を表すために開発した投資収益指数です。同指数の知的財産権その他一切の権利は野村フィデューシャリー・リサーチ&コンサルティング株式会社に帰属します。なお、野村フィデューシャリー・リサーチ&コンサルティング株式会社は、同指数の正確性、完全性、信頼性、有用性を保証するものではなく、ファンドの運用成果等に関して一切責任を負いません。
- 「FTSE世界国債インデックス（除く日本）」は、FTSE Fixed Income LLCにより運営され、日本を除く世界主要国の国債の総合収益率を各市場の時価総額で加重平均した債券インデックスです。同指数はFTSE Fixed Income LLCの知的財産であり、指数に関するすべての権利はFTSE Fixed Income LLCが有しています。
- 「JPモルガンGBI-EMグローバル・ディバーシファイド」は、J. P. モルガン・セキュリティーズ・エルエルシーが公表している新興国の現地通貨建ての国債で構成されている時価総額加重平均指数です。同指数に関する著作権等の知的財産その他一切の権利はJ. P. モルガン・セキュリティーズ・エルエルシーに帰属します。また、同社は同指数の内容を変更する権利および公表を停止する権利を有しています。

(このページは白紙です)

(このページは白紙です)

