

AI（人工知能）活用型世界株ファンド

<愛称：ディープ^アAI^イ>

追加型投信／海外／株式

受益者の皆さまへ

毎々格別のお引立てに預かり厚くお礼申し上げます。

当ファンドは、マザーファンドへの投資を通じて、主として、日本を除く世界の株式に実質的に投資を行い、信託財産の成長を図ることを目的として積極的な運用を行います。

当作成対象期間につきましても、これに沿った運用を行いました。ここに、運用経過等をご報告申し上げます。

今後とも一層のご愛顧を賜りますようお願い申し上げます。

作成対象期間 2023年9月26日～2024年9月24日

第7期	決算日：2024年9月24日	
第7期末 (2024年9月24日)	基準価額	22,956円
	純資産総額	34,945百万円
第7期	騰落率	26.0%
	分配金合計	0円

(注1) 騰落率は分配金再投資基準価額の騰落率を表示しています。
(注2) △（白三角）はマイナスを意味しています（以下同じ）。

当ファンドは投資信託約款において、運用報告書（全体版）を電磁的方法によりご提供する旨を定めております。運用報告書（全体版）は、下記のホームページにアクセスし、「基準価額一覧」等から当ファンドの名称を選択いただき、ファンドの詳細ページから閲覧、ダウンロードすることができます。また、運用報告書（全体版）は受益者のご請求により交付されます。交付をご請求される方は、販売会社までお問い合わせください。

■運用報告書に関するお問い合わせ先

コールセンター **0120-104-694**

（受付時間：営業日の午前9時から午後5時まで）

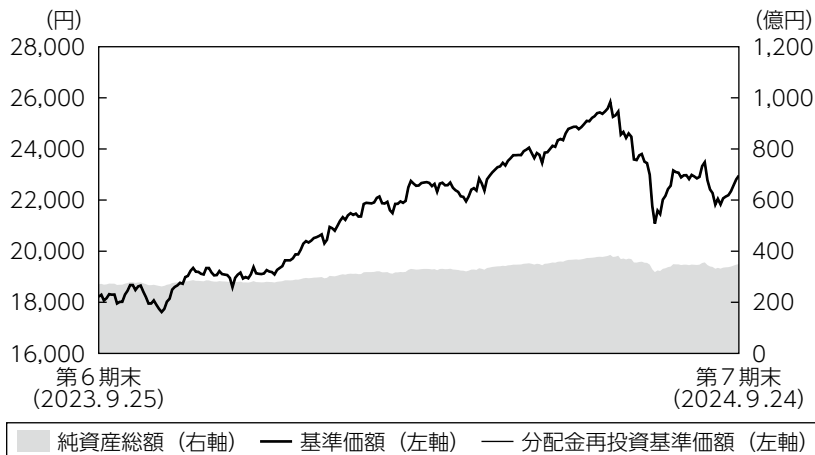
お客さまのお取引内容につきましては、購入された販売会社にお問い合わせください。

アセットマネジメントOne 株式会社

東京都千代田区丸の内1-8-2 <https://www.am-one.co.jp/>

運用経過の説明

基準価額等の推移



第7期首：18,223円
 第7期末：22,956円
 (既払分配金0円)
 騰落率：26.0%
 (分配金再投資ベース)

- (注1) 分配金再投資基準価額は、税引前の分配金を再投資したものとみなして計算したもので、ファンド運用の実質的なパフォーマンスを示すものではありません。
- (注2) 分配金を再投資するかどうかについてはお客さまがご利用のコースにより異なります。また、ファンドの購入価額により課税条件も異なります。従って、お客さまの損益の状況を示すものではありません。
- (注3) 分配金再投資基準価額は、期首の基準価額に合わせて指数化しています。
- (注4) 当ファンドはベンチマークを定めておりません。

基準価額の主な変動要因

内外金利差縮小期待などを背景にして米ドルに対して円高に進んだことがマイナス要因となったものの、米国においてインフレの鎮静化や経済指標の悪化を受けて金融緩和期待が高まったことや、大型ハイテク株を中心に企業業績見通しが改善したことなどを背景に株式市場が上昇したことから、基準価額は上昇しました。

1万口当たりの費用明細

項目	第7期		項目の概要
	(2023年9月26日 ～2024年9月24日)		
	金額	比率	
(a) 信託報酬	341円	1.580%	(a) 信託報酬＝期中の平均基準価額×信託報酬率 期中の平均基準価額は21,593円です。 投信会社分は、信託財産の運用、運用報告書等各种書類の作成、基準価額の算出等の対価 販売会社分は、購入後の情報提供、交付運用報告書等各种書類の送付、口座内でのファンドの管理等の対価 受託会社分は、運用財産の保管・管理、投信会社からの運用指図の実行等の対価
(投信会社)	(166)	(0.768)	
(販売会社)	(166)	(0.768)	
(受託会社)	(9)	(0.044)	
(b) 売買委託手数料	18	0.082	(b) 売買委託手数料＝期中の売買委託手数料÷期中の平均受益権口数 売買委託手数料は、組入有価証券等の売買の際に発生する手数料
(株式)	(17)	(0.079)	
(投資信託受益証券)	(0)	(0.001)	
(投資証券)	(0)	(0.002)	
(c) 有価証券取引税	12	0.056	(c) 有価証券取引税＝期中の有価証券取引税÷期中の平均受益権口数 有価証券取引税は、有価証券の取引の都度発生する取引に関する税金
(株式)	(12)	(0.056)	
(投資証券)	(0)	(0.000)	
(d) その他費用	27	0.125	(d) その他費用＝期中のその他費用÷期中の平均受益権口数 保管費用は、外国での資産の保管等に要する費用 監査費用は、監査法人等に支払うファンドの監査にかかる費用 その他は、信託事務の処理に要する諸費用等
(保管費用)	(8)	(0.035)	
(監査費用)	(1)	(0.003)	
(その他)	(19)	(0.086)	
合計	398	1.843	

(注1) 期中の費用（消費税等のかかるものは消費税等を含む）は追加・解約によって受益権口数に変動があるため、簡便法により算出した結果です。なお、売買委託手数料、有価証券取引税およびその他費用は、このファンドが組入れているマザーファンドが支払った金額のうち、このファンドに対応するものを含みます。

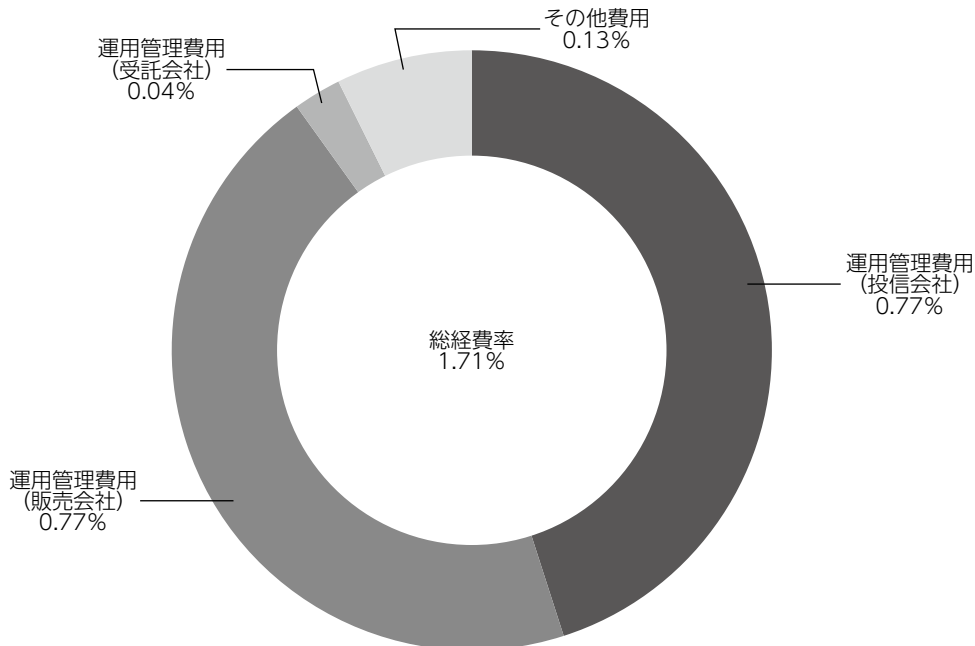
(注2) 金額欄は項目ごとに円未満は四捨五入してあります。

(注3) 比率欄は「1万口当たりのそれぞれの費用金額」を期中の平均基準価額で除して100を乗じたものです。

(参考情報)

◆総経費率

当期中の運用・管理にかかった費用の総額を期中の平均受益権口数に期中の平均基準価額（1口当たり）を乗じた数で除した総経費率（年率）は1.71%です。



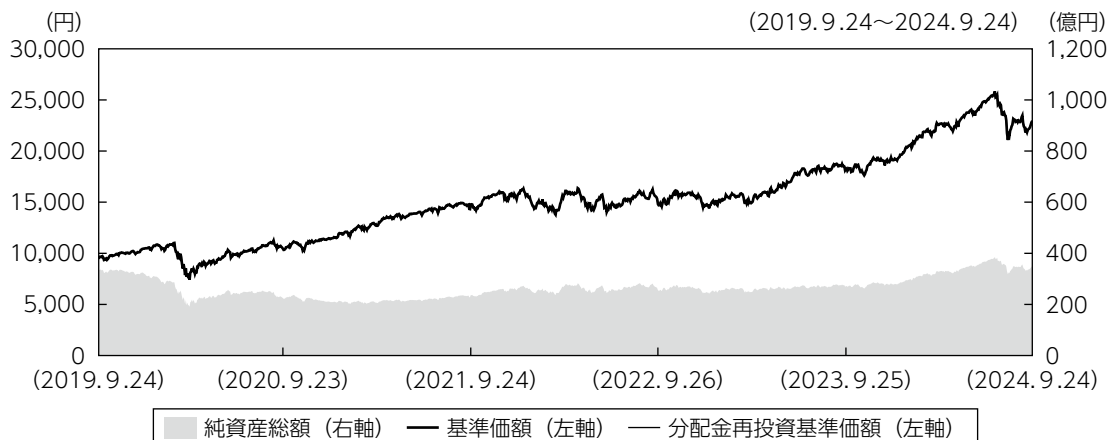
(注1) 1万口当たりの費用明細において用いた簡便法により算出したものです。

(注2) 各費用は、原則として、募集手数料、売買委託手数料および有価証券取引税を含みません。

(注3) 各比率は、年率換算した値です。

(注4) 上記の前提条件で算出したものです。このため、これらの値はあくまでも参考であり、実際に発生した費用の比率と異なります。

最近5年間の基準価額等の推移



- (注1) 分配金再投資基準価額は、税引前の分配金を再投資したものとみなして計算したもので、ファンド運用の実質的なパフォーマンスを示すものではありません。
- (注2) 分配金を再投資するかどうかについてはお客さまがご利用のコースにより異なります。また、ファンドの購入価額により課税条件も異なります。従って、お客さまの損益の状況を示すものではありません。
- (注3) 分配金再投資基準価額は、2019年9月24日の基準価額に合わせて指数化しています。

	2019年9月24日 期首	2020年9月23日 決算日	2021年9月24日 決算日	2022年9月26日 決算日	2023年9月25日 決算日	2024年9月24日 決算日
基準価額 (分配落) (円)	9,700	10,452	14,773	14,800	18,223	22,956
期間分配金合計 (税引前) (円)	—	0	0	0	0	0
分配金再投資基準価額の騰落率 (%)	—	7.8	41.3	0.2	23.1	26.0
純資産総額 (百万円)	33,921	22,469	23,586	25,503	27,078	34,945

(注) 当ファンドのコンセプトに適した指数が存在しないため、ベンチマークおよび参考指標を定めておりません。

投資環境

外国株式市場は上昇しました。期初から2023年10月にかけては米国の金融引き締め長期化への懸念から株式市場は下落しました。その後2024年7月前半にかけては、米国の金融緩和期待や大型ハイテク株を中心に企業業績見通しが改善したことなどから株式市場は上昇しました。7月後半以降は米国の経済指標の悪化を受けて米景気後退懸念が高まったことなどから下落する局面もあり、期末にかけては横ばいとなりました。

為替市場では主要通貨に対しまちまちの結果となりました。対米ドルでは、日銀の金融緩和長期化への期待から2024年7月まで円安が進行したものの、日銀の政策金利引き上げを受けて円高が進行し、期を通じては円高となりました。対ポンドでは、根強いインフレ圧力を受けて英国の利下げ期待が後退したことから円安となりました。対ユーロではほぼ横ばいとなりました。

ポートフォリオについて

●当ファンド

A I（人工知能）活用型世界株マザーファンドの組入比率は期を通じて高位に維持するよう運用しました。

●A I（人工知能）活用型世界株マザーファンド

当ファンドは、ディープラーニングを活用した運用モデルによるスコアリングを基に定量的にプレポートフォリオを構築し、これにファンドマネジャー判断によりテキスト解析やアナリスト情報を融合させ、ポートフォリオを構築しました。ディープラーニングによるモデルでは、国別では米国を、業種別では情報技術や一般消費財・サービスセクターの保有比率を高め維持しました。ファンドマネジャーの判断では、アマゾン・ドット・コム等のeコマース（電子商取引）関連銘柄に投資しました。

【A I（人工知能）活用型世界株マザーファンドの運用状況】

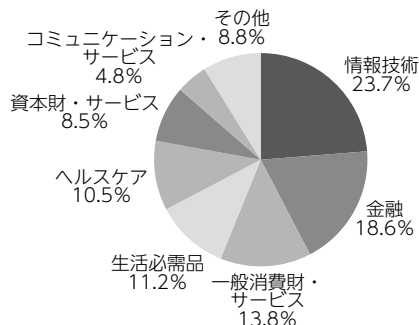
（注1）比率は純資産総額に対する割合です。

（注2）業種は決算日時点でのG I C S（世界産業分類基準）によるものです。

（注3）上位8位以下がある場合はその他に含めて集計しています。

（注4）現金等はその他として表示しています。

○業種別配分



分配金

当期の収益分配金につきましては基準価額水準および市況動向等を勘案し、無分配とさせていただきます。なお、収益分配金に充てなかった収益は信託財産内に留保し、運用の基本方針に基づいて運用いたします。

分配原資の内訳（1万口当たり）

項目	当期
	2023年9月26日 ～2024年9月24日
当期分配金（税引前）	－円
対基準価額比率	－%
当期の収益	－円
当期の収益以外	－円
翌期繰越分配対象額	12,956円

（注1）「当期の収益」および「当期の収益以外」は、小数点以下切捨てで算出しているためこれらを合計した額と「当期分配金（税引前）」の額が一致しない場合があります。

（注2）当期分配金の「対基準価額比率」は「当期分配金（税引前）」の期末基準価額（分配金込み）に対する比率で、ファンドの収益率とは異なります。また、小数点第3位を四捨五入しています。

（注3）「当期の収益」は「経費控除後の配当等収益」および「経費控除後・繰越欠損補填後の売買益（含、評価益）」から分配に充当した金額です。また、「当期の収益以外」は「分配準備積立金」および「収益調整金」から分配に充当した金額です。

今後の運用方針

●当ファンド

引き続き、A I（人工知能）活用型世界株マザーファンドの組入比率を高位に維持します。

●A I（人工知能）活用型世界株マザーファンド

引き続き、ディープラーニングを活用した運用モデルによるスコアリングを基に定量的にプレポートフォリオを構築し、これにファンドマネジャー判断によりテキスト解析やアナリスト情報を融合させ、ポートフォリオを構築していく方針です。

お知らせ

約款変更のお知らせ

■当ファンドおよび当ファンドが投資対象とする「A I（人工知能）活用型世界株マザーファンド」において、新N I S A制度の成長投資枠の要件に沿った表記に改めるため、デリバティブの使用目的を明確化しました。

(2023年12月26日)

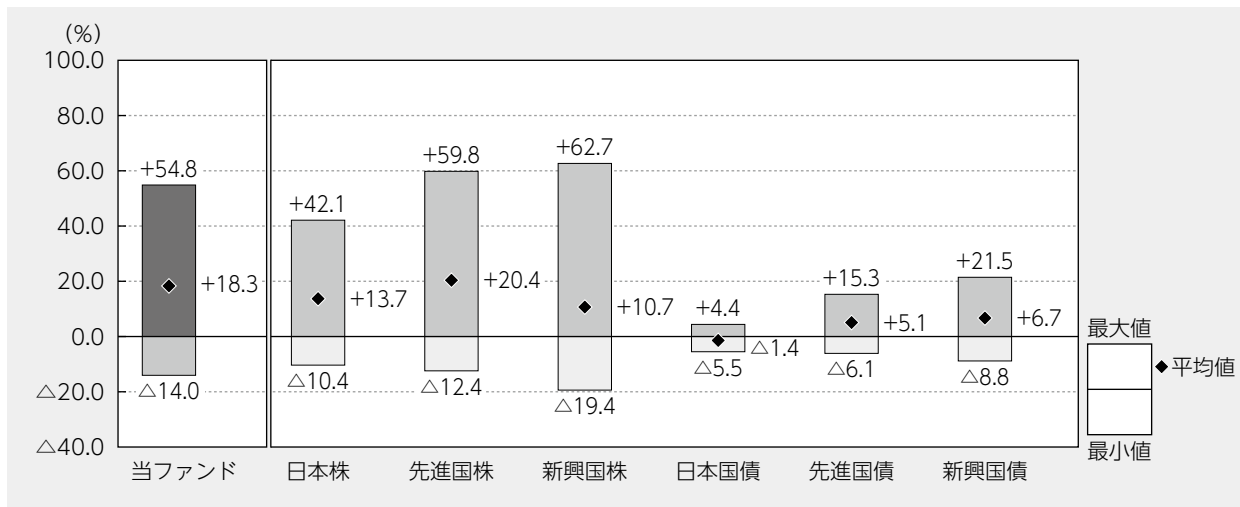
■信託期間を延長し、償還日を2047年9月20日とする変更を行いました。

(2023年12月26日)

当ファンドの概要

商品分類	追加型投信／海外／株式	
信託期間	2017年9月29日から2047年9月20日までです。	
運用方針	信託財産の成長を図ることを目的として、積極的な運用を行います。	
主要投資対象	A I*（人工知能）活用型世界株ファンド	A I（人工知能）活用型世界株マザーファンド受益証券を主要投資対象とします。 ※Artificial Intelligenceの略。人工的に作られた知能を持つシステム。
	A I（人工知能）活用型世界株マザーファンド	日本を除く世界の株式*1、*2を主要投資対象とします。 ※1 DR（預託証券）もしくは株式と同等の投資効果が得られる権利を表示する証券および証書等を含みます。 ※2 株式のほかに、日本を除く世界の不動産投資信託（REIT）にも投資する場合があります。
運用方法	<p>マザーファンドの運用にあたっては、アセットマネジメントOneが独自に開発したディープラーニングモデルを用いて、相対的に投資魅力度が高いと判断される銘柄を抽出します。</p> <p>モデルの解析結果に、ファンドマネジャーの判断によりテキストなどの非財務データや個別企業のファンダメンタルズ分析を融合させ、ポートフォリオを構築します。</p> <p>銘柄選定にあたっては、アセットマネジメントOne U.S.A.・インクの投資助言を活用します。</p> <p>組入外貨建資産については、原則として為替ヘッジは行いません。</p> <p>マザーファンド受益証券の組入比率は、原則として高位を維持します。</p> <p>実質的な組入外貨建資産については、原則として為替ヘッジは行いません。</p>	
分配方針	<p>決算日（原則として9月23日。休業日の場合は翌営業日。）に、繰越分を含めた経費控除後の配当等収益（マザーファンドの信託財産に属する配当等収益のうち、信託財産に属するとみなした額（以下「みなし配当等収益」といいます。）を含みます。）および売買益（評価益を含み、みなし配当等収益を控除して得た額）等の中から、基準価額水準、市況動向等を勘案して、分配金額を決定します。ただし、分配対象額が少額の場合は分配を行わない場合があります。</p>	

代表的な資産クラスとの騰落率の比較



2019年9月～2024年8月

(注1) すべての資産クラスが当ファンドの投資対象とは限りません。

(注2) 上記期間の各月末における直近1年間の騰落率の平均値・最大値・最小値を、ファンドおよび代表的な資産クラスについて表示し、ファンドと代表的な資産クラスを定量的に比較できるように作成したものです。なお、上記の騰落率は決算日に対応した数値とは異なります。

(注3) 当ファンドの騰落率は、税引前の分配金を再投資したものと計算しています。

*各資産クラスの指数

日本株…東証株価指数 (TOPIX) (配当込み)

先進国株…MSCIコクサイ・インデックス (配当込み、円ベース)

新興国株…MSCIエマージング・マーケット・インデックス (配当込み、円ベース)

日本国債…NOMURA-BPI国債

先進国債…FTSE世界国債インデックス (除く日本、円ベース)

新興国債…JPモルガンGBI-EMグローバル・ディバースィファイド (円ベース)

(注) 海外の指数は為替ヘッジなしによる投資を想定して、円換算しております。

※各指数については後掲の「代表的な資産クラスとの騰落率の比較に用いた指数について」をご参照ください。

当ファンドのデータ

当ファンドの組入資産の内容 (2024年9月24日現在)

◆組入ファンド等

(組入ファンド数：1ファンド)


	当期末
	2024年9月24日
A I (人工知能) 活用型世界株マザーファンド	99.6%
その他	0.4

(注1) 比率は純資産総額に対する評価額の割合です。

(注2) 現金等はその他として表示しています。なお、その他は未払金等の発生によりマイナスになることがあります。

◆資産別配分


その他
0.4%



親投資信託受益証券
99.6%

◆国別配分


その他
0.4%



日本
99.6%

◆通貨別配分

その他
0.4%



日本・円
99.6%

(注1) 比率は純資産総額に対する評価額の割合です。

(注2) 現金等はその他として表示しています。

純資産等

項目	当期末
	2024年9月24日
純資産総額	34,945,580,085円
受益権総口数	15,222,600,122口
1万口当たり基準価額	22,956円

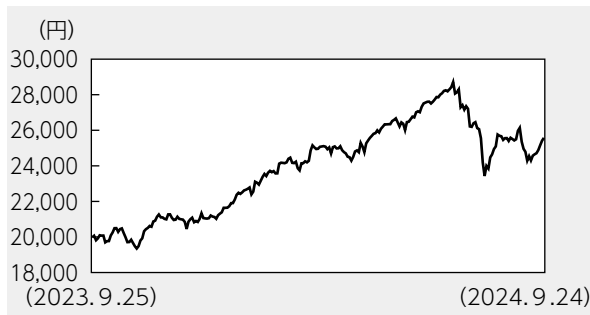
(注) 当期中における追加設定元本額は4,063,409,304円、同解約元本額は3,700,594,692円です。

組入ファンドの概要

[A I (人工知能) 活用型世界株マザーファンド]

(計算期間 2023年9月26日～2024年9月24日)

◆基準価額の推移



◆1万口当たりの費用明細

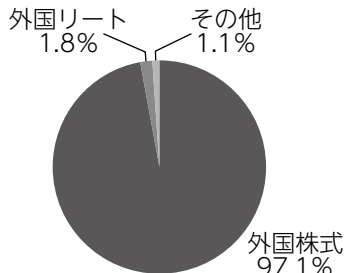
項目	当期	
	金額	比率
(a) 売買委託手数料	20円	0.083%
(株式)	(19)	(0.079)
(投資信託受益証券)	(0)	(0.001)
(投資証券)	(1)	(0.002)
(b) 有価証券取引税	13	0.056
(株式)	(13)	(0.056)
(投資証券)	(0)	(0.000)
(c) その他費用	29	0.122
(保管費用)	(9)	(0.036)
(その他)	(21)	(0.087)
合計	62	0.261

期中の平均基準価額は23,883円です。

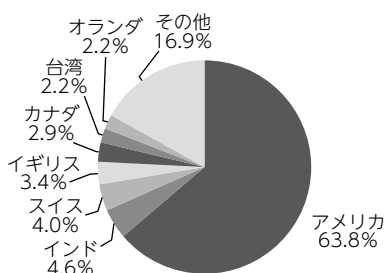
◆組入上位10銘柄

銘柄名	通貨	比率
APPLE INC	アメリカ・ドル	4.8%
MICROSOFT CORP	アメリカ・ドル	3.9
NVIDIA CORP	アメリカ・ドル	3.7
AMAZON.COM INC	アメリカ・ドル	2.9
ALPHABET INC-CL A	アメリカ・ドル	1.8
COSTCO WHOLESALE CORP	アメリカ・ドル	1.6
WALMART INC	アメリカ・ドル	1.5
META PLATFORMS INC	アメリカ・ドル	1.4
TAIWAN SEMICONDUCTOR	台湾・ドル	1.4
NOVARTIS AG-REG SHS	スイス・フラン	1.3
組入銘柄数	152銘柄	

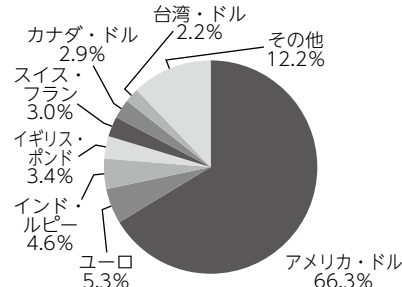
◆資産別配分



◆国別配分



◆通貨別配分



(注1) 基準価額の推移、1万口当たりの費用明細は組入ファンドの直近の計算期間のものであります。

(注2) 「1万口当たりの費用明細」期中の費用(消費税等のかかるものは消費税等を含む)は、追加・解約によって受益権口数に変動があるため、簡便法により算出した結果です。金額欄は項目ごとに円未満は四捨五入してあります。比率欄は「1万口当たりのそれぞれの費用金額」を期中の平均基準価額で除して100を乗じたものです。なお、項目の概要につきましては運用報告書(全体版)をご参照ください。

(注3) 組入上位銘柄、資産別配分・国別配分・通貨別配分のデータは組入ファンドの直近の決算日現在のものです。

(注4) 比率は純資産総額に対する評価額の割合です。

(注5) 上位8位以下がある場合はその他に含めて集計しています。

(注6) 国別配分は、発行国(地域)を表示しています。

(注7) 現金等はその他として表示しています。

(注8) 計算期間中の運用経過や組入銘柄に関する詳細な情報等については、運用報告書(全体版)に記載されています。

<代表的な資産クラスとの騰落率の比較に用いた指数について>

- 「東証株価指数 (TOPIX)」は、日本の株式市場を広範に網羅し、投資対象としての機能性を有するマーケット・ベンチマークです。同指数の指数値および同指数にかかる標章または商標は、株式会社JPX総研または株式会社JPX総研の関連会社 (以下「JPX」という。) の知的財産であり、指数の算出、指数値の公表、利用など同指数に関するすべての権利・ノウハウおよび同指数にかかる標章または商標に関するすべての権利はJPXが有しています。
- 「MSCIコクサイ・インデックス」は、MSCI Inc. が開発した株価指数で、日本を除く世界の主要先進国の株価指数を、各国の株式時価総額をベースに合成したものです。同指数に関する著作権、知的財産権その他一切の権利はMSCI Inc. に帰属します。また、MSCI Inc. は同指数の内容を変更する権利および公表を停止する権利を有しています。
- 「MSCIエマージング・マーケット・インデックス」は、MSCI Inc. が開発した株価指数で、新興国の株価指数を、各国の株式時価総額をベースに合成したものです。同指数に関する著作権、知的財産権その他一切の権利はMSCI Inc. に帰属します。また、MSCI Inc. は同指数の内容を変更する権利および公表を停止する権利を有しています。
- 「NOMURA-BPI国債」は、野村フィデューシャリー・リサーチ&コンサルティング株式会社が国内で発行された公募利付国債の市場全体の動向を表すために開発した投資収益指数です。同指数の知的財産権その他一切の権利は野村フィデューシャリー・リサーチ&コンサルティング株式会社に帰属します。なお、野村フィデューシャリー・リサーチ&コンサルティング株式会社は、同指数の正確性、完全性、信頼性、有用性を保証するものではなく、ファンドの運用成果等に関して一切責任を負いません。
- 「FTSE世界国債インデックス (除く日本)」は、FTSE Fixed Income LLCにより運営され、日本を除く世界主要国の国債の総合収益率を各市場の時価総額で加重平均した債券インデックスです。同指数はFTSE Fixed Income LLCの知的財産であり、指数に関するすべての権利はFTSE Fixed Income LLCが有しています。
- 「JPモルガンGBI-EMグローバル・ディバーシファイド」は、J. P. モルガン・セキュリティーズ・エルエルシーが公表している新興国の現地通貨建ての国債で構成されている時価総額加重平均指数です。同指数に関する著作権等の知的財産その他一切の権利はJ. P. モルガン・セキュリティーズ・エルエルシーに帰属します。また、同社は同指数の内容を変更する権利および公表を停止する権利を有しています。