

# D I AM高格付インカム・オープン<DC年金> <愛称：ハッピークローバー<DC年金>>

追加型投信／海外／債券

## 受益者の皆さまへ

毎々格別のお引立てに預かり厚くお礼申し上げます。

さて、「D I AM高格付インカム・オープン<DC年金>」は、2019年6月5日に第14期の決算を行いました。

当ファンドは、主として高格付資源国の公社債に投資し、安定した収益の確保と信託財産の中長期的な成長をめざして運用を行います。

当作成対象期間につきましても、これに沿った運用を行いました。ここに、運用経過等をご報告申し上げます。

今後とも一層のご愛顧を賜りますようお願い申し上げます。

作成対象期間 2018年6月6日～2019年6月5日

第14期	決算日：2019年6月5日	
第14期末 (2019年6月5日)	基準価額	14,368円
	純資産総額	2,541百万円
第14期	騰落率	△0.8%
	分配金合計	0円

(注1) 騰落率は分配金再投資基準価額の騰落率を表示しています。  
(注2) △(白三角)はマイナスを意味しています(以下同じ)。

当ファンドは投資信託約款において、運用報告書(全体版)を電磁的方法によりご提供する旨を定めております。運用報告書(全体版)は、下記のホームページにアクセスし、「基準価額一覧」等から当ファンドの名称を選択いただき、ファンドの詳細ページから閲覧、ダウンロードすることができます。また、運用報告書(全体版)は受益者のご請求により交付されます。交付をご請求される方は、販売会社までお問い合わせください。

## ■運用報告書に関するお問い合わせ先

コールセンター **0120-104-694**

(受付時間：営業日の午前9時から午後5時まで)

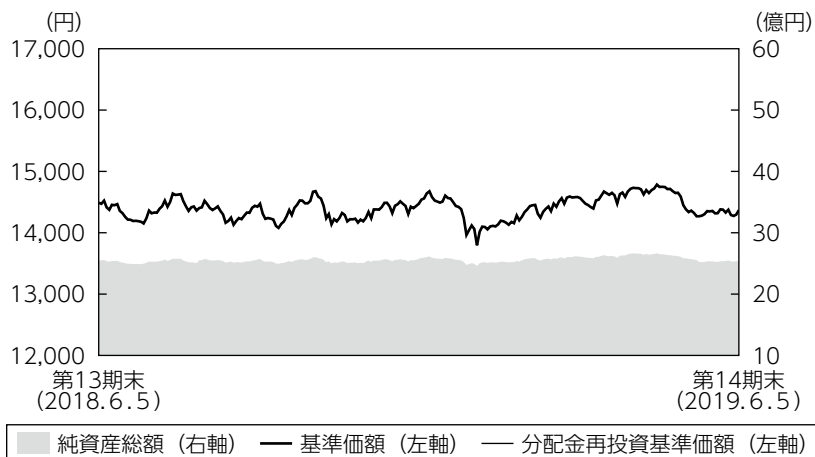
お客さまのお取引内容につきましては、購入された販売会社にお問い合わせください。

アセットマネジメントOne株式会社

東京都千代田区丸の内1-8-2 <http://www.am-one.co.jp/>

## 運用経過の説明

### 基準価額等の推移



- (注1) 分配金再投資基準価額は、税引前の分配金を再投資したものとみなして計算したもので、ファンド運用の実質的なパフォーマンスを示すものではありません。
- (注2) 分配金を再投資するかどうかについてはお客さまがご利用のコースにより異なります。また、ファンドの購入価額により課税条件も異なります。従って、お客さまの損益の状況を示すものではありません。
- (注3) 分配金再投資基準価額は、期首の基準価額に合わせて指数化しています。
- (注4) 当ファンドはベンチマークを定めておりません。

### 基準価額の主な変動要因

グローバルな景気減速懸念や米国の利下げ観測などに連れられ、投資対象国の国債利回りが概ね低下（価格は上昇）したことは基準価額にプラスに寄与しました。一方、為替市場において、米中貿易摩擦に対する不透明感などからリスク許容度が低下し円が買われたことなどは基準価額に対してマイナス要因となりました。

## 1 万口当たりの費用明細

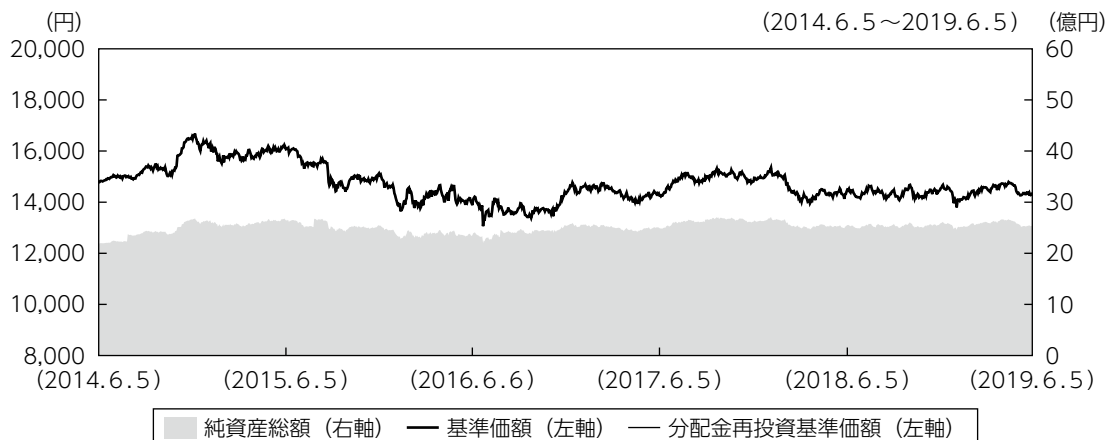
項目	第14期		項目の概要
	(2018年6月6日 ～2019年6月5日)		
	金額	比率	
(a) 信託報酬	155円	1.080%	(a) 信託報酬＝期中の平均基準価額×信託報酬率 期中の平均基準価額は14,396円です。 投信会社分は、信託財産の運用、運用報告書等各種書類の作成、基準価額の算出等の対価 販売会社分は、購入後の情報提供、交付運用報告書等各種書類の送付、口座内でのファンドの管理等の対価 受託銀行分は、運用財産の保管・管理、投信会社からの運用指図の実行等の対価
(投信会社)	( 78)	(0.540)	
(販売会社)	( 70)	(0.486)	
(受託銀行)	( 8)	(0.054)	
(b) その他費用	2	0.013	(b) その他費用＝期中のその他費用÷期中の平均受益権口数 保管費用は、外国での資産の保管等に要する費用 監査費用は、監査法人等に支払うファンドの監査にかかる費用 その他は、信託事務の処理に要する諸費用等
(保管費用)	( 1)	(0.009)	
(監査費用)	( 1)	(0.004)	
(その他)	( 0)	(0.000)	
合計	157	1.093	

(注1) 期中の費用（消費税等のかかるものは消費税等を含む）は追加・解約によって受益権口数に変動があるため、簡便法により算出した結果です。なお、その他費用は、このファンドが組入れているマザーファンドが支払った金額のうち、このファンドに対応するものを含みます。

(注2) 金額欄は項目ごとに円未満は四捨五入してあります。

(注3) 比率欄は「1万口当たりのそれぞれの費用金額」を期中の平均基準価額で除して100を乗じたものです。

## 最近5年間の基準価額等の推移



- (注1) 分配金再投資基準価額は、税引前の分配金を再投資したものとみなして計算したもので、ファンド運用の実質的なパフォーマンスを示すものではありません。
- (注2) 分配金を再投資するかどうかについてはお客さまがご利用のコースにより異なります。また、ファンドの購入価額により課税条件も異なります。従って、お客さまの損益の状況を示すものではありません。
- (注3) 分配金再投資基準価額は、2014年6月5日の基準価額に合わせて指数化しています。

	2014年6月5日 期首	2015年6月5日 決算日	2016年6月6日 決算日	2017年6月5日 決算日	2018年6月5日 決算日	2019年6月5日 決算日
基準価額 (分配落) (円)	14,761	16,071	13,886	14,264	14,490	14,368
期間分配金合計 (税引前) (円)	—	0	0	0	0	0
分配金再投資基準価額の騰落率 (%)	—	8.9	△13.6	2.7	1.6	△0.8
純資産総額 (百万円)	2,187	2,642	2,352	2,489	2,552	2,541

(注) 当ファンドは高格付資源国の公社債を投資対象としており、コンセプトに適った指数が存在しないため、ベンチマークを特定しません。

## 投資環境

外国債券市場では、投資対象国の国債利回りは低下しました。グローバルな景気減速懸念、米中貿易摩擦に対する不透明感、米国の金融緩和観測、メキシコへの追加関税に対する不透明感、欧州の政治的な不透明感など、リスク回避を促す材料が多く、国債に資金が流入する環境となりました。当ファンドの投資対象国の国債利回りは、ノルウェーの短期国債は利上げ観測などで上昇しましたが、その他は概ね低下しました。

為替市場では、投資対象国の通貨は対円で下落しました。米中貿易摩擦、米国とメキシコの関税問題に対する不透明感、グローバルな景気減速懸念などから投資家のリスク許容度が低下したことなどによって、円が強含む展開となりました。また、原油価格が下落したことなども当ファンドの投資対象国の通貨の上値を押える要因となりました。

## ポートフォリオについて

### ●当ファンド

D I AM高格付インカム・オープン・マザーファンドを高位に組み入れました。

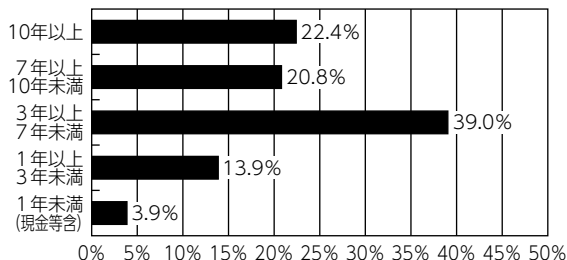
### ●D I AM高格付インカム・オープン・マザーファンド

基本国別投資比率を概ね維持しました。2018年6月下旬より基本国別投資比率を、カナダ40%、オーストラリア40%、ニュージーランド10%、ノルウェー10%に変更しました（変更前：カナダ45%、オーストラリア35%、ニュージーランド10%、ノルウェー10%）。デュレーション\*については、金利見通しに応じて柔軟に対応し、期末は期初と比較して長期化しました。

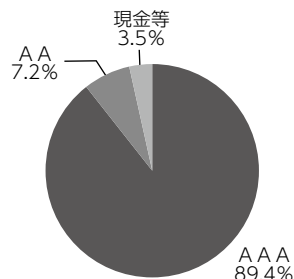
\*金利変動に対する債券価格の変動性。

### 【D I AM高格付インカム・オープン・マザーファンドの運用状況】（注）組入比率は純資産総額に対する割合です。

#### ○残存期間別構成比



#### ○格付別構成比



## 分配金

当期の収益分配金につきましては基準価額水準、市場動向等を勘案し、無分配とさせていただきます。なお、収益分配金に充てなかった利益は信託財産内に留保し、運用の基本方針に基づいて運用いたします。

### 分配原資の内訳（1万口当たり）

項目	当期
	2018年6月6日 ～2019年6月5日
当期分配金（税引前）	－円
対基準価額比率	－%
当期の収益	－円
当期の収益以外	－円
翌期繰越分配対象額	8,540円

(注1) 「当期の収益」および「当期の収益以外」は、小数点以下切捨てで算出しているためこれらを合計した額と「当期分配金（税引前）」の額が一致しない場合があります。

(注2) 当期分配金の「対基準価額比率」は「当期分配金（税引前）」の期末基準価額（分配金込み）に対する比率で、ファンドの収益率とは異なります。また、小数点第3位を四捨五入しています。

(注3) 「当期の収益」は「経費控除後の配当等収益」および「経費控除後・繰越欠損補填後の売買益（含、評価益）」から分配に充当した金額です。また、「当期の収益以外」は「分配準備積立金」および「収益調整金」から分配に充当した金額です。

## 今後の運用方針

### ●当ファンド

引き続きD I AM高格付インカム・オープン・マザーファンドを高位に組入れることで、実質的な運用を当該マザーファンドにて行います。

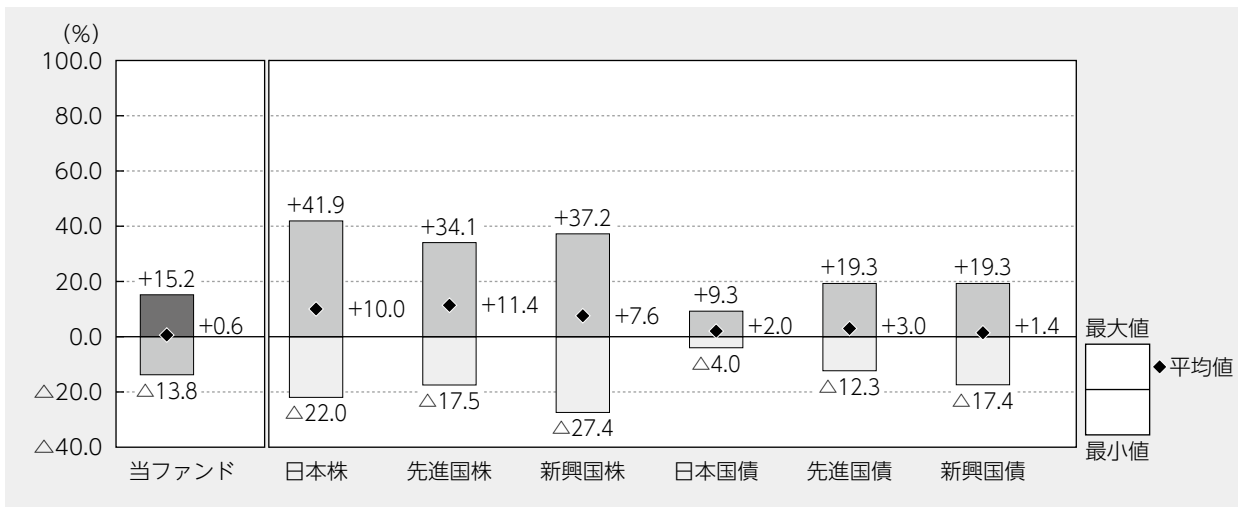
### ●D I AM高格付インカム・オープン・マザーファンド

基本国別投資比率（カナダ40%、オーストラリア40%、ニュージーランド10%、ノルウェー10%）に沿った比率を維持する予定です。やや軟化しつつあるものの、引き続き底堅い経済ファンダメンタルズと、米中貿易戦争や欧州の政治的リスクなど、強弱材料に挟まれレンジ相場が続くと予想します。デュレーションは金利低下時は短期化し、十分に利回りが上昇したと考えられる場面では長期化する方針です。

## 当ファンドの概要

商品分類	追加型投信／海外／債券	
信託期間	2005年11月11日から無期限です。	
運用方針	信託財産の成長をはかることを目標に運用を行います。	
主要投資対象	D I A M高格付インカム・オープン<DC年金>	D I A M高格付インカム・オープン・マザーファンド受益証券を主要投資対象とします。
	D I A M高格付インカム・オープン・マザーファンド	高格付資源国の公社債を主要投資対象とします。
運用方法	マザーファンド受益証券への投資を通じて、高格付資源国の公社債に投資し、安定した収益の確保と信託財産の中長期的な成長をめざします。 実質外貨建資産については、原則として対円での為替ヘッジは行いません。	
配分方針	決算日（原則として6月5日。休業日の場合は翌営業日。）に、経費控除後の利子、配当収入および売買益（評価益を含みます。）等の中から、基準価額水準、市況動向等を勘案して、分配金額を決定します。ただし、分配対象額が少額の場合は分配を行わないことがあります。	

## 代表的な資産クラスとの騰落率の比較



2014年6月～2019年5月

(注1) すべての資産クラスが当ファンドの投資対象とは限りません。

(注2) 上記期間の各月末における直近1年間の騰落率の平均値・最大値・最小値を、ファンドおよび代表的な資産クラスについて表示し、ファンドと代表的な資産クラスを定量的に比較できるように作成したものです。なお、上記の騰落率は決算日に対応した数値とは異なります。

(注3) 当ファンドの騰落率は、税引前の分配金を再投資したものと計算しています。

### \*各資産クラスの指数

日本株…東証株価指数 (TOPIX) (配当込み)

先進国株…MSCIコクサイ・インデックス (配当込み、円ベース)

新興国株…MSCIエマージング・マーケット・インデックス (配当込み、円ベース)

日本国債…NOMURA-BPI国債

先進国債…FTSE世界国債インデックス (除く日本、円ベース)

新興国債…JPモルガンGBI-EMグローバル・ディバースィファイド (円ベース)

(注) 海外の指数は為替ヘッジなしによる投資を想定して、円換算しております。

※各指数については後掲の「代表的な資産クラスとの騰落率の比較に用いた指数について」をご参照ください。



## 当ファンドのデータ

### 当ファンドの組入資産の内容 (2019年6月5日現在)

#### ◆組入ファンド等

(組入ファンド数：1ファンド)

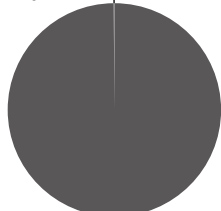
	当期末
	2019年6月5日
DIAM高格付インカム・オープン・マザーファンド	99.9%
その他	0.1

(注1) 比率は純資産総額に対する評価額の割合です。

(注2) 現金等はその他として表示しています。なお、その他は未払金等の発生によりマイナスになることがあります。

#### ◆資産別配分


その他  
0.1%



親投資信託受益証券  
99.9%

#### ◆国別配分

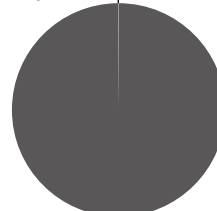
その他  
0.1%



日本  
99.9%

#### ◆通貨別配分

その他  
0.1%



日本・円  
99.9%

(注1) 比率は純資産総額に対する評価額の割合です。

(注2) 現金等はその他として表示しています。なお、その他は未払金等の発生によりマイナスになることがあります。

### 純資産等

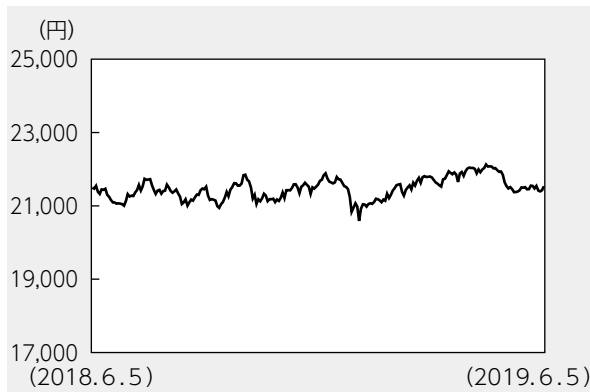
項目	当期末
	2019年6月5日
純資産総額	2,541,324,600円
受益権総口数	1,768,790,344口
1万口当たり基準価額	14,368円

(注) 当期中における追加設定元本額は260,214,034円、同解約元本額は252,945,831円です。

## 組入ファンドの概要

[D I AM高格付インカム・オープン・マザーファンド] (計算期間 2018年6月6日～2019年6月5日)

## ◆基準価額の推移



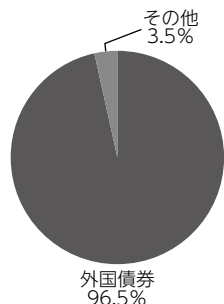
## ◆組入上位10銘柄

銘柄名	通貨	比率
AUSTRALIAN 3.25 04/21/29	オーストラリア・ドル	6.9%
CANADA 5.0 06/01/37	カナダ・ドル	5.0
NEW ZEALAND 5.5 04/15/23	ニュージーランド・ドル	4.5
AUSTRALIAN 5.5 04/21/23	オーストラリア・ドル	4.2
AUSTRALIAN 5.75 07/15/22	オーストラリア・ドル	3.5
AUSTRALIAN 4.75 04/21/27	オーストラリア・ドル	3.4
AUSTRALIAN 3.75 04/21/37	オーストラリア・ドル	3.3
AUSTRALIAN 4.25 04/21/26	オーストラリア・ドル	3.2
TREASURY CORP VICTORIA 5.5 12/17/24	オーストラリア・ドル	3.1
CANADA 4.0 06/01/41	カナダ・ドル	2.9
組入銘柄数	65銘柄	

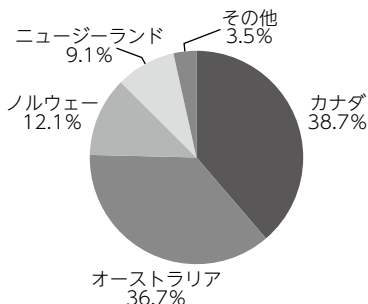
## ◆1万口当たりの費用明細

項目	当期	
	金額	比率
(a) その他費用 (保管費用)	2円	0.009%
(その他)	(2)	(0.009)
	(0)	(0.000)
合計	2	0.009

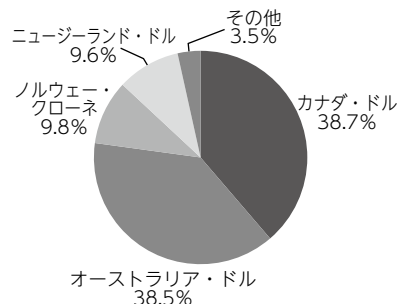
## ◆資産別配分



## ◆国別配分



## ◆通貨別配分



(注1) 基準価額の推移、1万口当たりの費用明細は組入ファンドの直近の計算期間のものであります。

(注2) 1万口当たりの費用明細の金額欄は項目ごとに円未満は四捨五入してあります。比率欄は「1万口当たりのそれぞれの費用金額」を期中の平均基準価額(21,466円)で除して100を乗じたものです。なお、費用項目の概要及び注記については2ページ(1万口当たりの費用明細)をご参照ください。

(注3) 組入上位銘柄、資産別配分・国別配分・通貨別配分のデータは組入ファンドの直近の決算日現在のものです。

(注4) 比率は純資産総額に対する評価額の割合です。

(注5) 現金等はその他として表示しています。なお、その他は未払金等の発生によりマイナスになることがあります。

(注6) 国別配分は、発行国(地域)を表示しています。また、国際機関の発行する債券については「国際機関」と表示しています。

(注7) 計算期間中の運用経過や組入全銘柄に関する詳細な情報等については、運用報告書(全体版)に記載されています。

## <代表的な資産クラスとの騰落率の比較に用いた指数について>

- 「東証株価指数（TOPIX）」は、東京証券取引所第一部に上場されているすべての株式の時価総額を指数化したものです。同指数は、株式会社東京証券取引所（株東京証券取引所）の知的財産であり、指数の算出、指数値の公表、利用など同指数に関するすべての権利は、(株)東京証券取引所が有しています。
- 「MSCIコクサイ・インデックス」は、MSCI Inc. が開発した株価指数で、日本を除く世界の主要先進国の株価指数を、各国の株式時価総額をベースに合成したものです。同指数に関する著作権、知的財産権その他一切の権利はMSCI Inc. に帰属します。また、MSCI Inc. は同指数の内容を変更する権利および公表を停止する権利を有しています。
- 「MSCIエマージング・マーケット・インデックス」は、MSCI Inc. が開発した株価指数で、新興国の株価指数を、各国の株式時価総額をベースに合成したものです。同指数に関する著作権、知的財産権その他一切の権利はMSCI Inc. に帰属します。また、MSCI Inc. は同指数の内容を変更する権利および公表を停止する権利を有しています。
- 「NOMURA-BPI国債」は、野村證券株式会社が国内で発行された公募利付国債の市場全体の動向を表すために開発した投資収益指数です。同指数の知的財産権その他一切の権利は野村證券株式会社に帰属します。なお、野村證券株式会社は、同指数の正確性、完全性、信頼性、有用性を保証するものではなく、ファンドの運用成果等に関して一切責任を負いません。
- 「FTSE世界国債インデックス（除く日本）」は、FTSE Fixed Income LLCにより運営され、日本を除く世界主要国の国債の総合収益率を各市場の時価総額で加重平均した債券インデックスです。同指数はFTSE Fixed Income LLCの知的財産であり、指数に関するすべての権利はFTSE Fixed Income LLCが有しています。
- 「JPモルガンGBI-EMグローバル・ディバースファイド」は、J. P. モルガン・セキュリティーズ・エルエルシーが公表している新興国の現地通貨建ての国債で構成されている時価総額加重平均指数です。同指数に関する著作権等の知的財産その他一切の権利はJ. P. モルガン・セキュリティーズ・エルエルシーに帰属します。また、同社は同指数の内容を変更する権利および公表を停止する権利を有しています。

