

グローバル・ボンド・ポート 毎月決算コース (為替ヘッジなし)

追加型投信／海外／債券

受益者の皆さまへ

毎々格別のお引立てに預かり厚くお礼申し上げます。

当ファンドは、主としてマザーファンドへの投資を通じて、わが国を除く世界主要国の公社債へ投資を行い、信託財産の成長をはかることを目標に運用を行います。

当作成対象期間につきましても、これに沿った運用を行いました。ここに、運用経過等をご報告申し上げます。

今後とも一層のご愛顧を賜りますようお願い申し上げます。

作成対象期間 2025年9月11日～2026年3月10日

第278期	決算日：2025年10月10日	
第279期	決算日：2025年11月10日	
第280期	決算日：2025年12月10日	
第281期	決算日：2026年1月13日	
第282期	決算日：2026年2月10日	
第283期	決算日：2026年3月10日	
第283期末 (2026年3月10日)	基準価額	9,789円
	純資産総額	3,304百万円
第278期～ 第283期	騰落率	8.2%
	分配金合計	30円

(注1) 騰落率は分配金再投資基準価額の騰落率を表示しています。

(注2) △ (白三角) はマイナスを意味しています (以下同じ)。

当ファンドは投資信託約款において、運用報告書(全体版)を電磁的方法によりご提供する旨を定めております。運用報告書(全体版)は、下記のホームページにアクセスし、「基準価額一覧」等から当ファンドの名称を選択いただき、ファンドの詳細ページから閲覧、ダウンロードすることができます。また、運用報告書(全体版)は受益者のご請求により交付されます。交付をご請求される方は、販売会社までお問い合わせください。

■運用報告書に関するお問い合わせ先

コールセンター **0120-104-694**

(受付時間：営業日の午前9時から午後5時まで)

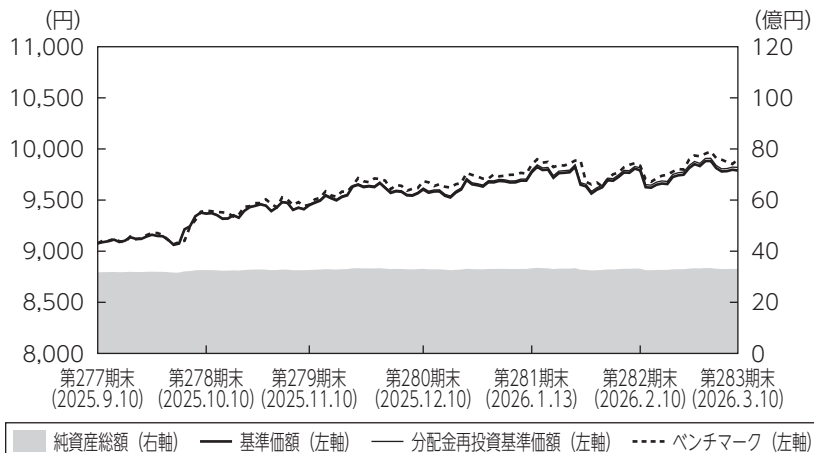
お客さまのお取引内容につきましては、購入された販売会社にお問い合わせください。

アセットマネジメントOne株式会社

東京都千代田区丸の内1-8-2 <https://www.am-one.co.jp/>

運用経過の説明

基準価額等の推移



第278期首： 9,077円
 第283期末： 9,789円
 (既払分配金30円)
 騰落率： 8.2%
 (分配金再投資ベース)

- (注1) 分配金再投資基準価額は、税引前の分配金を再投資したものとみなして計算したもので、ファンド運用の実質的なパフォーマンスを示すものではありません。
- (注2) 分配金を再投資するかどうかについてはお客さまがご利用のコースにより異なります。また、ファンドの購入価額により課税条件も異なります。従って、お客さまの損益の状況を示すものではありません。
- (注3) 分配金再投資基準価額およびベンチマーク（F T S E 世界国債インデックス（除く日本、円ベース、為替ヘッジなし））は、期首の基準価額に合わせて指数化しています。なお、ベンチマークについては後掲の〈当ファンドのベンチマークについて〉をご参照ください。

基準価額の主な変動要因

基準価額は上昇しました。米国の関税政策を受けた経済や物価見通しの不確実性から、日銀が追加利上げに慎重な姿勢を示したこと、高市氏が自民党総裁に就任したことで積極的な財政出動への期待が高まったことなどから、多くの主要通貨に対して円安が進展したことがプラス要因となりました。

1 口当たりの費用明細

項目	第278期～第283期 (2025年9月11日 ～2026年3月10日)		項目の概要
	金額	比率	
	(a) 信託報酬	44円	
(投信会社)	(22)	(0.232)	
(販売会社)	(20)	(0.204)	
(受託会社)	(3)	(0.027)	
(b) その他費用	4	0.042	(b) その他費用＝期中のその他費用÷期中の平均受益権口数 保管費用は、外国での資産の保管等に要する費用 監査費用は、監査法人等に支払うファンドの監査にかかる費用 その他は、信託事務の処理に要する諸費用等
(保管費用)	(2)	(0.017)	
(監査費用)	(0)	(0.001)	
(その他)	(2)	(0.024)	
合計	48	0.505	

(注1) 期中の費用（消費税等のかかるものは消費税等を含む）は追加・解約によって受益権口数に変動があるため、簡便法により算出した結果です。なお、その他費用は、このファンドが組入れているマザーファンドが支払った金額のうち、このファンドに対応するものを含みます。

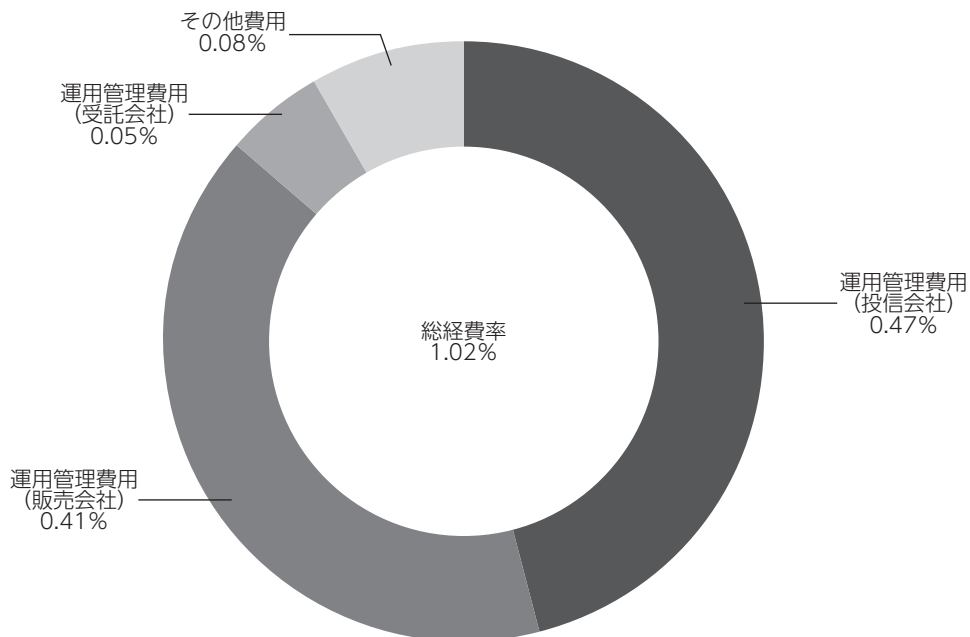
(注2) 金額欄は項目ごとに円未満は四捨五入してあります。

(注3) 比率欄は「1口当たりのそれぞれの費用金額」を期中の平均基準価額で除して100を乗じたものです。

（参考情報）

◆総経費率

当作成期中の運用・管理にかかった費用の総額を期中の平均受益権口数に期中の平均基準価額（1口当たり）を乗じた数で除した総経費率（年率）は1.02%です。



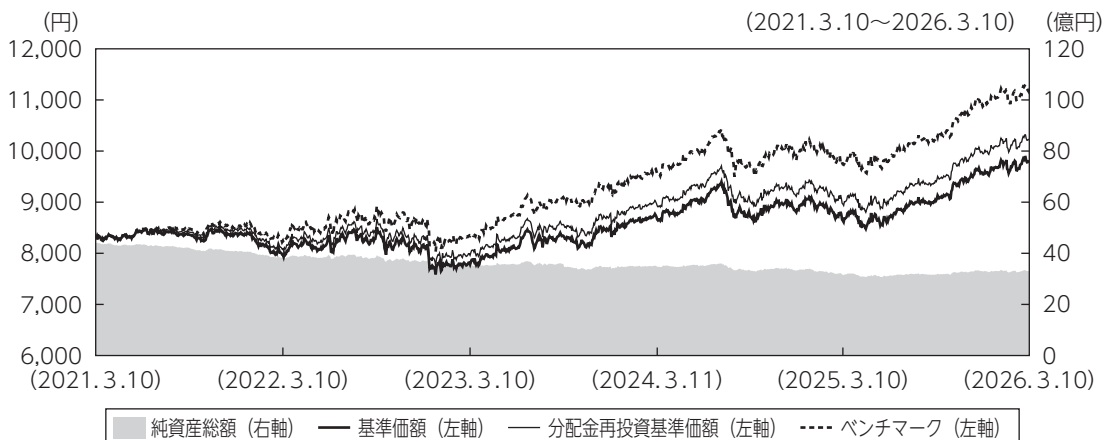
(注1) 1口当たりの費用明細において用いた簡便法により算出したものです。

(注2) 各費用は、原則として、募集手数料、売買委託手数料および有価証券取引税を含みません。

(注3) 各比率は、年率換算した値です。

(注4) 上記の前提条件で算出したものです。このため、これらの値はあくまでも参考であり、実際に発生した費用の比率と異なります。

最近5年間の基準価額等の推移



- (注1) 分配金再投資基準価額は、税引前の分配金を再投資したものとみなして計算したもので、ファンド運用の実質的なパフォーマンスを示すものではありません。
- (注2) 分配金を再投資するかどうかについてはお客さまがご利用のコースにより異なります。また、ファンドの購入価額により課税条件も異なります。従って、お客さまの損益の状況を示すものではありません。
- (注3) 分配金再投資基準価額およびベンチマーク（F T S E 世界国債インデックス（除く日本、円ベース、為替ヘッジなし））は、2021年3月10日の基準価額に合わせて指数化しています。

	2021年3月10日 期首	2022年3月10日 決算日	2023年3月10日 決算日	2024年3月11日 決算日	2025年3月10日 決算日	2026年3月10日 決算日
基準価額 (分配落) (円)	8,291	7,974	7,779	8,661	8,636	9,789
期間分配金合計 (税引前) (円)	—	120	70	60	60	60
分配金再投資基準価額の騰落率 (%)	—	△2.4	△1.6	12.1	0.4	14.1
ベンチマークの騰落率 (%)	—	△0.6	1.1	14.6	1.9	15.2
純資産総額 (百万円)	4,391	3,814	3,493	3,474	3,158	3,304

投資環境

主要国の国債利回りは上昇（価格は低下）しました。米国では労働市場に減速の兆候が観察され、FRB（米連邦準備理事会）が利下げを実施したことが短期債を中心に国債利回りの低下（価格は上昇）材料となったものの、景気は底堅さを維持したことやインフレへの警戒感が利回り上昇材料となり、期を通じてレンジ推移となりました。ユーロ圏ではECB（欧州中央銀行）の利下げ局面終了や、当期末にかけて中東情勢の緊迫化がインフレを想起させ、利回りは上昇しました。

為替市場では、多くの主要通貨が対円で上昇しました。米国の関税政策を受けた経済や物価見通しの不確実性から、日銀が追加利上げに慎重な姿勢を示したこと、高市氏が自民党総裁に就任したことで積極的な財政出動への期待が高まったことなどから、多くの主要通貨に対して円安が進展したことがプラス要因となりました。

ポートフォリオについて

●当ファンド

グローバル・ボンド・ポート・マザーファンドの組入比率を高位に維持することを基本に運用しました。また、為替予約取引を用いて、機動的に為替リスクを調整する運用を行いました。通貨配分については、ベンチマーク比率に対して米ドルやカナダドルのアンダーウェイト、豪ドルやメキシコペソのオーバーウェイトを軸に機動的なポジション運営を実施しました。

【通貨別構成比】

		通貨別組入状況			修正デュレーション		
		組入債券	為替予約・先物	計	ファンド	世界国債インデックス	差
北米	USドル	43.1%	3.3%	46.4%	5.4	5.8	△0.4
	カナダ・ドル	2.1%	△2.0%	0.1%	7.7	6.4	1.3
中南米	メキシコ・ペソ	6.4%	△2.5%	3.9%	4.9	5.0	△0.1
欧州	イギリス・ポンド	5.8%	0.0%	5.8%	7.7	8.2	△0.4
	デンマーク・クローネ	0.0%	0.0%	0.0%	—	8.4	—
	ノルウェー・クローネ	0.2%	0.0%	0.2%	7.4	5.8	1.6
	ユーロ	29.1%	△2.9%	26.2%	6.2	6.9	△0.7
	スウェーデン・クローナ	0.0%	0.2%	0.2%	—	5.9	—
	ポーランド・ズロチ	0.7%	△0.5%	0.2%	3.4	3.9	△0.4
アジア・オセアニア	オーストラリア・ドル	1.3%	0.0%	1.3%	5.9	6.1	△0.2
	ニュージーランド・ドル	0.3%	0.0%	0.3%	5.6	5.8	△0.2
	シンガポール・ドル	0.9%	0.0%	0.9%	7.9	8.8	△0.9
	マレーシア・リンギット	0.0%	0.0%	0.0%	—	7.6	—
	中国元	0.0%	0.0%	0.0%	—	5.5	—
	オフショア・人民元	8.0%	4.1%	12.0%	8.4	—	8.4
中東	イスラエル・シケル	0.0%	0.4%	0.4%	—	6.2	—
現金等		2.1%	—	—	—	—	—

（注1）比率は純資産総額に対する実質的な割合です。

（注2）修正デュレーションとは、債券価格の金利変動に対する感応度をあらわす一つの指標です。

（注3）世界国債インデックスとは、FTSE世界国債インデックス（除く日本）です。

（注4）現金等は未払金等の発生によりマイナスになることがあります。

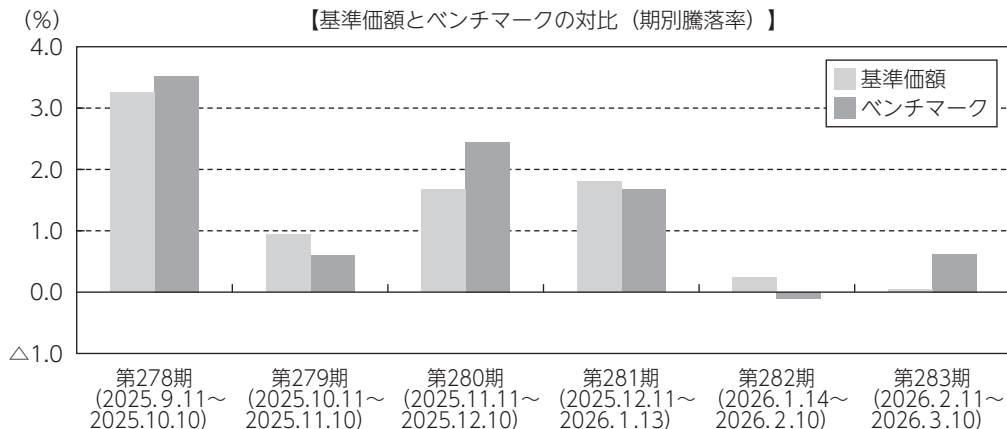
● グローバル・ボンド・ポート・マザーファンド

デュレーション[※]は、主要国における利下げ局面が終盤に差し掛かることを念頭に柔軟に運営しましたが、当期の後半では各国の財政拡張懸念や多額の起債を背景とした国債需給の悪化を予想して、ベンチマークに対して短期化しました。国別の投資配分については、メキシコを多めに保有し、中国および豪州の比率を縮小して運営しました。ユーロ圏内の国別配分では、域内で周縁国を多めに保有し続けました。

※金利変動に対する債券価格の変動性。

■ ベンチマークとの差異について

ベンチマークは前作成期末比で9.0%上昇しました。当ファンドはベンチマークを0.9%下回りました。債券のポジションによる正味の運用収益は小幅にベンチマークを上回りましたが、信託報酬その他の運用費用がマイナス要因となりました。



(注) 基準価額の騰落率は分配金（税引前）込みです。

分配金

収益分配金につきましては運用実績等を勘案し、以下の表の通りとさせていただきます。なお、収益分配金に充てなかった利益は信託財産内に留保し、運用の基本方針に基づいて運用いたします。

■分配原資の内訳（1口当たり）

項目	第278期	第279期	第280期	第281期	第282期	第283期
	2025年9月11日 ～2025年10月10日	2025年10月11日 ～2025年11月10日	2025年11月11日 ～2025年12月10日	2025年12月11日 ～2026年1月13日	2026年1月14日 ～2026年2月10日	2026年2月11日 ～2026年3月10日
当期分配金（税引前）	5円	5円	5円	5円	5円	5円
対基準価額比率	0.05%	0.05%	0.05%	0.05%	0.05%	0.05%
当期の収益	5円	5円	5円	5円	5円	5円
当期の収益以外	-円	-円	-円	-円	-円	-円
翌期繰越分配対象額	647円	668円	689円	714円	729円	744円

（注1）「当期の収益」および「当期の収益以外」は、小数点以下切捨てで算出しているためこれらを合計した額と「当期分配金（税引前）」の額が一致しない場合があります。

（注2）当期分配金の「対基準価額比率」は「当期分配金（税引前）」の期末基準価額（分配金込み）に対する比率で、ファンドの収益率とは異なります。また、小数点第3位を四捨五入しています。

（注3）「当期の収益」は「経費控除後の配当等収益」および「経費控除後・繰越欠損補填後の売買益（含、評価益）」から分配に充当した金額です。また、「当期の収益以外」は「分配準備積立金」および「収益調整金」から分配に充当した金額です。

今後の運用方針

●当ファンド

グローバル・ボンド・ポート・マザーファンドを高位に組み入れることにより、債券部分の実質的な運用を当該マザーファンドにて行います。また、為替予約取引を用いて、機動的に通貨配分比率を調整する方針です。

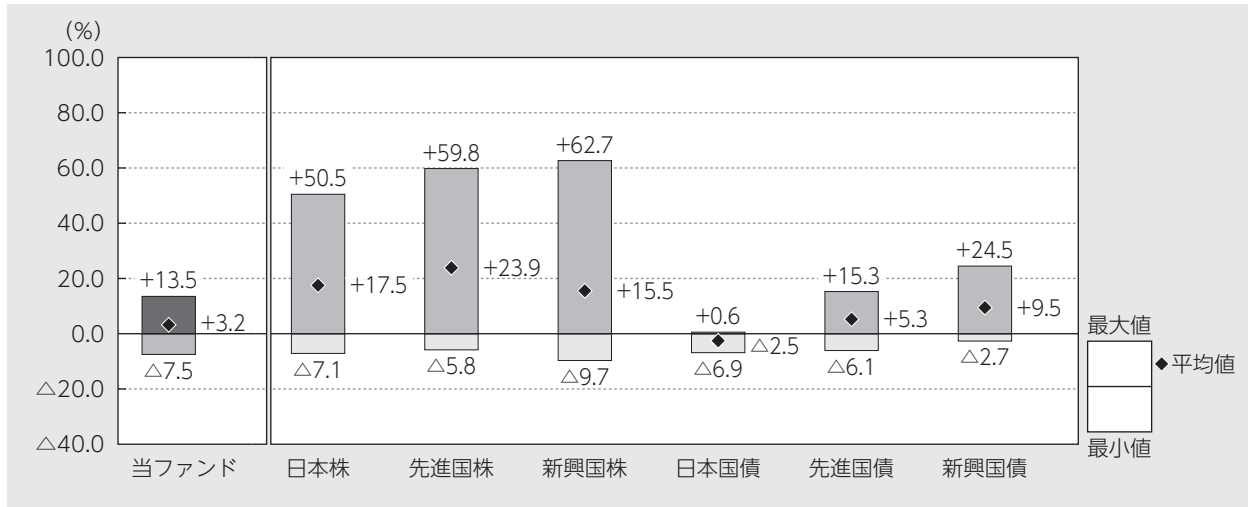
●グローバル・ボンド・ポート・マザーファンド

米国では金融市場における追加利下げ観測が根強い一方、景気は底堅さを示し、関税によるインフレ再燃懸念に加え、中東情勢の緊迫化が先行き不確実性を高めていることから、F R Bは慎重に政策金利を維持すると考えます。債券のデュレーションは、対ベンチマークでの短期化と長期化の双方を柔軟かつ機動的に運営します。国別配分では、メキシコなどをオーバーウェイト、ユーロ圏内の国別配分では周縁国のオーバーウェイトを軸とする方針ですが、適宜見直しを行います。

当ファンドの概要

商品分類	追加型投信／海外／債券	
信託期間	2002年7月19日から無期限です。	
運用方針	信託財産の成長をはかることを目標に運用を行います。	
主要投資対象	グローバル・ ボンド・ポート 毎月決算コース (為替ヘッジなし)	グローバル・ボンド・ポート・マザーファンド受益証券を主要投資対象とします。
	グローバル・ ボンド・ポート・ マザーファンド	わが国を除く世界主要国の公社債を主要投資対象とします。
運用方法	「FTSE世界国債インデックス（除く日本、円ベース、為替ヘッジなし）」を運用にあたってのベンチマークとし、インデックスを上回る成果の実現をめざします。実質外貨建資産については、対円での為替ヘッジは行いません。	
分配方針	決算日（原則として毎月10日。休業日の場合は翌営業日。）に、原則として利子等収益の範囲内で安定的に分配を行います。また、毎年6月および12月の決算時には、原則として利子等収益に売買益（評価益を含みます。）等を加えた額から分配を行います。分配金額につきましては、基準価額水準および市況動向等を勘案し委託会社の判断により決定します。但し、分配対象額が少額の場合には、分配を行わない場合があります。	

代表的な資産クラスとの騰落率の比較



2021年3月～2026年2月

(注1) すべての資産クラスが当ファンドの投資対象とは限りません。

(注2) 上記期間の各月末における直近1年間の騰落率の平均値・最大値・最小値を、ファンドおよび代表的な資産クラスについて表示し、ファンドと代表的な資産クラスを定量的に比較できるように作成したものです。なお、上記の騰落率は決算日に対応した数値とは異なります。

(注3) 当ファンドの騰落率は、税引前の分配金を再投資したものととして計算しています。

*各資産クラスの指数

日本株…東証株価指数（TOPIX）（配当込み）

先進国株…MSCIコクサイ・インデックス（配当込み、円ベース）

新興国株…MSCIエマージング・マーケット・インデックス（配当込み、円ベース）

日本国債…NOMURA-BPI国債

先進国債…FTSE世界国債インデックス（除く日本、円ベース）

新興国債…JPモルガンGBI-EMグローバル・ディバースィファイド（円ベース）

（注）海外の指数は為替ヘッジなしによる投資を想定して、円換算しております。

※各指数については後掲の「代表的な資産クラスとの騰落率の比較に用いた指数について」をご参照ください。

当ファンドのデータ

当ファンドの組入資産の内容（2026年3月10日現在）

◆組入ファンド等

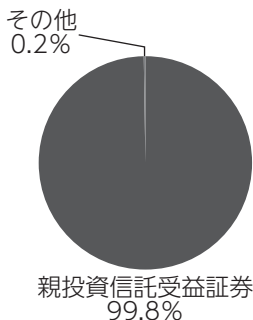
（組入ファンド数：1ファンド）

	第283期末
	2026年3月10日
グローバル・ボンド・ポート・マザーファンド	99.8%
その他	0.2

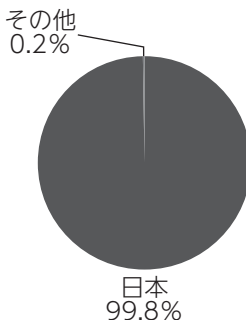
（注1）比率は純資産総額に対する評価額の割合です。

（注2）現金等はその他として表示しています。なお、その他は未払金等の発生によりマイナスになることがあります。

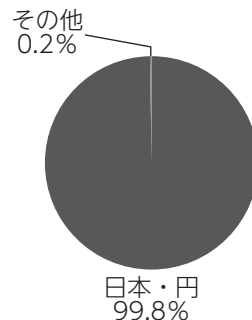
◆資産別配分



◆国別配分



◆通貨別配分



（注1）比率は純資産総額に対する評価額の割合です。

（注2）現金等はその他として表示しています。

（注3）通貨別配分については、為替予約取引を用いて実質的な通貨の比率を調整しています。通貨別配分に関する詳細な情報等は、運用報告書（全体版）に記載されています。

純資産等

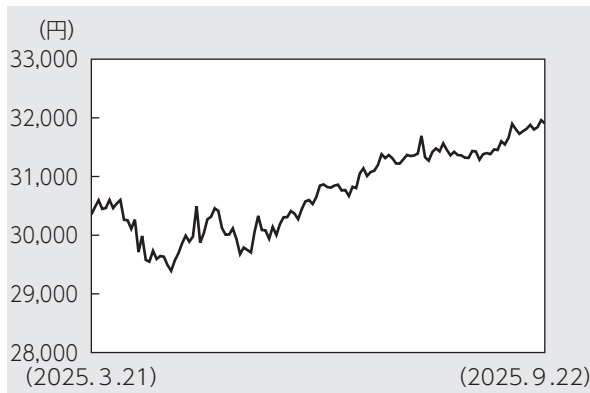
項目	第278期末	第279期末	第280期末	第281期末	第282期末	第283期末
	2025年10月10日	2025年11月10日	2025年12月10日	2026年1月13日	2026年2月10日	2026年3月10日
純資産総額	3,258,942,793円	3,265,685,398円	3,311,170,909円	3,330,903,302円	3,314,475,397円	3,304,591,611円
受益権総口数	347,929口	345,592口	344,796口	340,871口	338,569口	337,569口
1口当たり基準価額	9,367円	9,450円	9,603円	9,772円	9,790円	9,789円

（注）当作成期間（第278期～第283期）中における追加設定元本額は0円、同解約元本額は122,540,000円です。

組入ファンドの概要

【グローバル・ボンド・ポート・マザーファンド】（計算期間 2025年3月22日～2025年9月22日）

◆基準価額の推移



◆組入上位10銘柄

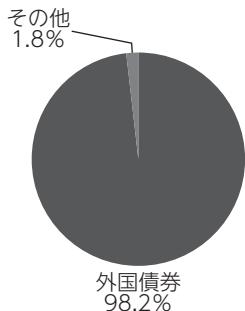
銘柄名	通貨	比率
US T N/B 4.625 02/15/35	アメリカ・ドル	5.9%
US T N/B 4.125 11/15/32	アメリカ・ドル	4.7
US T N/B 3.625 08/15/28	アメリカ・ドル	4.7
CHINA GOVERNMENT BOND 1.87 09/15/31	オフショア・人民元	4.0
SPAIN 3.15 04/30/35	ユーロ	4.0
US T N/B 2.375 05/15/29	アメリカ・ドル	4.0
US T N/B 4.0 05/31/30	アメリカ・ドル	3.7
BUNDESSCHAT 2.0 12/10/26	ユーロ	3.1
MEXICAN BONDS 02/28/30	メキシコ・ペソ	2.8
ITALY BTPS 2.95 07/01/30	ユーロ	2.7
組入銘柄数	60銘柄	

◆1万口当たりの費用明細

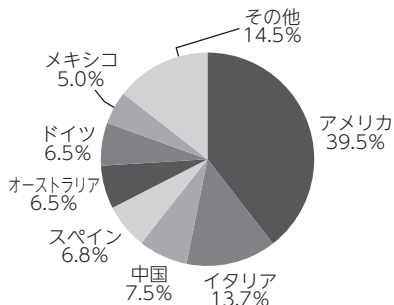
項目	当期	
	金額	比率
(a) その他費用 (保管費用) (その他)	3円 (3) (0)	0.010% (0.009) (0.000)
合計	3	0.010

期中の平均基準価額は30,727円です。

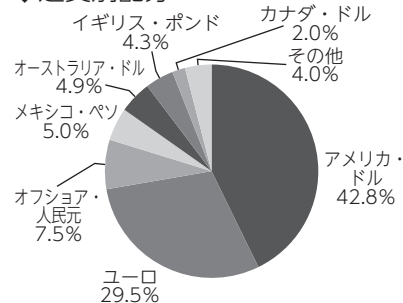
◆資産別配分



◆国別配分



◆通貨別配分



(注1) 基準価額の推移、1万口当たりの費用明細は組入ファンドの直近の計算期間のものであります。

(注2) 「1万口当たりの費用明細」期中の費用（消費税等のかかるものは消費税等を含む）は、追加・解約によって受益権口数に変動があるため、簡便法により算出した結果です。金額欄は項目ごとに円未満は四捨五入してあります。比率欄は「1万口当たりのそれぞれの費用金額」を期中の平均基準価額で除して100を乗じたものです。なお、項目の概要につきましては運用報告書（全体版）をご参照ください。

(注3) 組入上位銘柄、資産別配分・国別配分・通貨別配分のデータは組入ファンドの直近の決算日現在のものです。

(注4) 比率は純資産総額に対する評価額の割合です。

(注5) 上位8位以下がある場合はその他に含めて集計しています。

(注6) 現金等はその他として表示しています。

(注7) 国別配分は、発行国（地域）を表示しています。

(注8) 計算期間中の運用経過や組入全銘柄に関する詳細な情報等については、運用報告書（全体版）に記載されています。

<当ファンドのベンチマークについて>

●FTSE世界国債インデックス（除く日本、円ベース、為替ヘッジなし）

FTSE世界国債インデックスは、FTSE Fixed Income LLCにより運営されている債券インデックスです。FTSE Fixed Income LLCは、本ファンドのスポンサーではなく、本ファンドの推奨、販売あるいは販売促進を行っておりません。このインデックスのデータは、情報提供のみを目的としており、FTSE Fixed Income LLCは、当該データの正確性および完全性を保証せず、またデータの誤謬、脱漏または遅延につき何ら責任を負いません。このインデックスに対する著作権等の知的財産その他一切の権利はFTSE Fixed Income LLCに帰属します。

<代表的な資産クラスとの騰落率の比較に用いた指数について>

- 「東証株価指数（TOPIX）」は、日本の株式市場を広範に網羅し、投資対象としての機能性を有するマーケット・ベンチマークです。同指数の指数値および同指数にかかる標章または商標は、株式会社JPX総研または株式会社JPX総研の関連会社（以下「JPX」という。）の知的財産であり、指数の算出、指数値の公表、利用など同指数に関するすべての権利・ノウハウおよび同指数にかかる標章または商標に関するすべての権利はJPXが有しています。
- 「MSCIコクサイ・インデックス」は、MSCI Inc. が開発した株価指数で、日本を除く世界の主要先進国の株価指数を、各国の株式時価総額をベースに合成したものです。同指数に関する著作権、知的財産権その他一切の権利はMSCI Inc. に帰属します。また、MSCI Inc. は同指数の内容を変更する権利および公表を停止する権利を有しています。
- 「MSCIエマージング・マーケット・インデックス」は、MSCI Inc. が開発した株価指数で、新興国の株価指数を、各国の株式時価総額をベースに合成したものです。同指数に関する著作権、知的財産権その他一切の権利はMSCI Inc. に帰属します。また、MSCI Inc. は同指数の内容を変更する権利および公表を停止する権利を有しています。
- 「NOMURA-BPI国債」は、野村フィデューシャリー・リサーチ&コンサルティング株式会社が国内で発行された公募利付国債の市場全体の動向を表すために開発した投資収益指数です。同指数の知的財産権その他一切の権利は野村フィデューシャリー・リサーチ&コンサルティング株式会社に帰属します。なお、野村フィデューシャリー・リサーチ&コンサルティング株式会社は、同指数の正確性、完全性、信頼性、有用性を保証するものではなく、ファンドの運用成果等に関して一切責任を負いません。
- 「FTSE世界国債インデックス（除く日本）」は、FTSE Fixed Income LLCにより運営され、日本を除く世界主要国の国債の総合収益率を各市場の時価総額で加重平均した債券インデックスです。同指数はFTSE Fixed Income LLCの知的財産であり、指数に関するすべての権利はFTSE Fixed Income LLCが有しています。
- 「JPモルガンGBI-EMグローバル・ディバーシファイド」は、J. P. モルガン・セキュリティーズ・エルエルシーが公表している新興国の現地通貨建ての国債で構成されている時価総額加重平均指数です。同指数に関する著作権等の知的財産その他一切の権利はJ. P. モルガン・セキュリティーズ・エルエルシーに帰属します。また、同社は同指数の内容を変更する権利および公表を停止する権利を有しています。

(このページは白紙です)

(このページは白紙です)

