

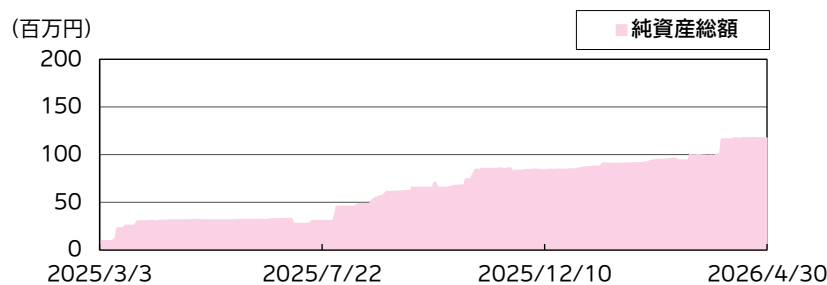
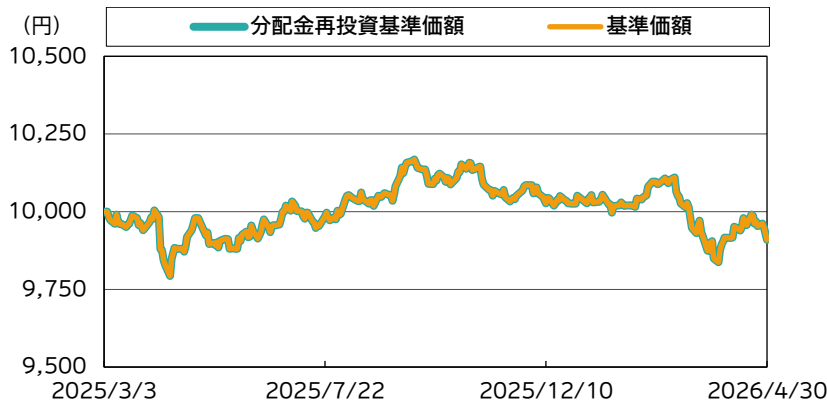
ウエルトン・トータル・リターン債券ファンド  
(年1回決算型)(為替ヘッジあり)

追加型投信/内外/債券

運用実績

運用実績の推移

(設定日:2025年3月4日)



※基準価額は、信託報酬控除後の価額です。設定前営業日を10,000円として指数化しています。なお、信託報酬率は「ファンドの費用」をご覧ください。

※分配金再投資基準価額は、税引前の分配金を再投資したものとみなして計算したものであり、実際の基準価額とは異なります。

基準価額・純資産総額

	当月末	前月末
基準価額(円)	9,909	9,877
純資産総額(百万円)	117	101

※基準価額は、1万口当たり。

	基準価額(円)	基準日
設定来高値	10,168	2025/09/17
設定来安値	9,793	2025/04/14

※同一の基準価額が複数ある場合、直近の日付を表示しています。

騰落率(税引前分配金再投資)(%)

1ヵ月	0.3
3ヵ月	-1.1
6ヵ月	-1.8
1年	-0.7
3年	-
5年	-
10年	-
設定来	-0.9

※騰落率は、税引前の分配金を再投資したものととして算出していますので、実際の投資家利回りとは異なります。

※各期間は、基準日から過去に遡っています。また、設定来の騰落率については、設定当初の投資元本を基に計算しています。

分配金の実績(税引前)(直近3年分)

期	決算日	分配金(円)
第1期	2025/11/14	0
-	-	-
-	-	-
設定来累計分配金		0

※分配金は、1万口当たりの金額です。

※分配金は過去の実績であり、将来の分配金の支払いおよびその金額について保証するものではありません。

ポートフォリオ構成 (%)

ウエルトン・クレジット・トータル・リターン(ケイマン)ファンドクラスJPY S Q1 Distributing Hedged 円建て受益証券	98.7
DIAMマネーマザーファンド	0.0
現金等	1.3

※組入比率は、純資産総額に対する割合です。

※現金等の中には未払金等が含まれるため、比率が一時的にマイナスとなる場合があります。

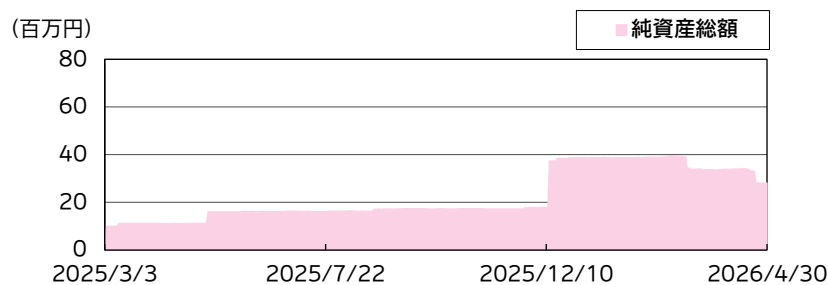
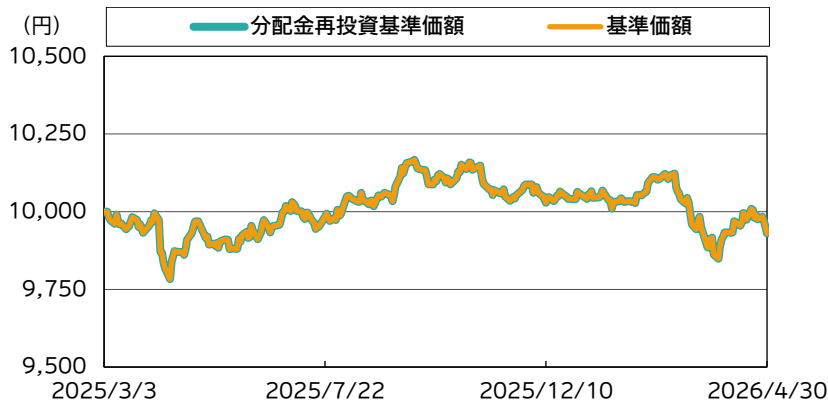
ウェリントン・トータル・リターン債券ファンド  
(年4回決算型)(為替ヘッジあり)

追加型投信/内外/債券

運用実績

運用実績の推移

(設定日:2025年3月4日)



※基準価額は、信託報酬控除後の価額です。設定前営業日を10,000円として指数化しています。なお、信託報酬率は「ファンドの費用」をご覧ください。

※分配金再投資基準価額は、税引前の分配金を再投資したものとみなして計算したものであり、実際の基準価額とは異なります。

分配金の実績(税引前)(直近3年分)

期	決算日	分配金(円)	期	決算日	分配金(円)
第1期	2025/05/14	0	-	-	-
第2期	2025/08/14	0	-	-	-
第3期	2025/11/14	0	-	-	-
第4期	2026/02/16	0	-	-	-
-	-	-	-	-	-
-	-	-	-	-	-
設定来累計分配金					0

※分配金は、1万口当たりの金額です。

※分配金は過去の実績であり、将来の分配金の支払いおよびその金額について保証するものではありません。

基準価額・純資産総額

	当月末	前月末
基準価額(円)	9,930	9,890
純資産総額(百万円)	28	33

※基準価額は、1万口当たり。

	基準価額(円)	基準日
設定来高値	10,167	2025/09/17
設定来安値	9,783	2025/04/14

※同一の基準価額が複数ある場合、直近の日付を表示しています。

騰落率(税引前分配金再投資)(%)

1ヵ月	0.4
3ヵ月	-1.0
6ヵ月	-1.6
1年	-0.4
3年	-
5年	-
10年	-
設定来	-0.7

※騰落率は、税引前の分配金を再投資したもものとして算出していますので、実際の投資家利回りとは異なります。

※各期間は、基準日から過去に遡っています。また、設定来の騰落率については、設定当初の投資元本を基に計算しています。

ポートフォリオ構成(%)

ウェリントン・クレジット・トータル・リターン(ケイマン)ファンドクラスJPY S Q1 Distributing Hedged 円建て受益証券	98.6
DIAMマネーマザーファンド	0.0
現金等	1.4

※組入比率は、純資産総額に対する割合です。

※現金等の中には未払金等が含まれるため、比率が一時的にマイナスとなる場合があります。

# ウェリントン・トータル・リターン債券ファンド

(年1回決算型) (為替ヘッジあり) / (年4回決算型) (為替ヘッジあり)

## ウェリントン・クレジット・トータル・リターン(ケイマン)ファンドの状況

※ウェリントン・クレジット・トータル・リターン(ケイマン)ファンドクラスJPY S Q1 Distributing Hedged 円建て受益証券に投資しています。

※ウェリントンのデータを基に委託会社が作成しています。

### ポートフォリオの状況

最終利回り(%)	5.05
平均クーポン(%)	4.37
平均残存期間(年)	8.10
デュレーション(年)	4.74
平均格付け	A

※組入債券の各データを純資産総額に対する割合で加重平均しています。(平均格付けを除く。)

※最終利回り、平均残存期間、デュレーションは、繰上償還条項などが付与されている銘柄については、直近の繰上償還予定日を考慮しています。

※デュレーションは、債券価格の金利変動に対する感応度を示す指標です。この値が大きいくほど、金利が変化した場合の債券の価格変動が大きくなります。

※平均格付けは、組入全銘柄の平均を記載したものであり、ファンドの信用格付けではありません。

※将来の運用成果等を示唆・保証するものではありません。

### 組入上位5カ国・地域 (%)

	国・地域	組入比率
1	米国	92.9
2	カナダ	2.1
3	スペイン	1.4
4	モロッコ	1.1
5	フランス	1.1

※組入比率は、純資産総額に対する割合です。

※国・地域は、Bloombergの分類によるものです。

### 資産別組入比率 (%)

種別	組入比率
米国国債	52.5
投資適格社債	34.0
ハイイールド社債	12.0
新興国債券	5.4
現金等	-3.9
合計	100.0

※組入比率は、純資産総額に対する割合です。

※現金等の中には未払金等が含まれるため、比率が一時的にマイナスとなる場合があります。(以下同じ)

### 格付別組入比率 (%)

格付け	組入比率
AAA	0.0
AA	58.6
A	11.7
BBB	20.5
BB	9.8
B	3.2
CCC以下	0.1
格付けなし	0.0
現金等	-3.9

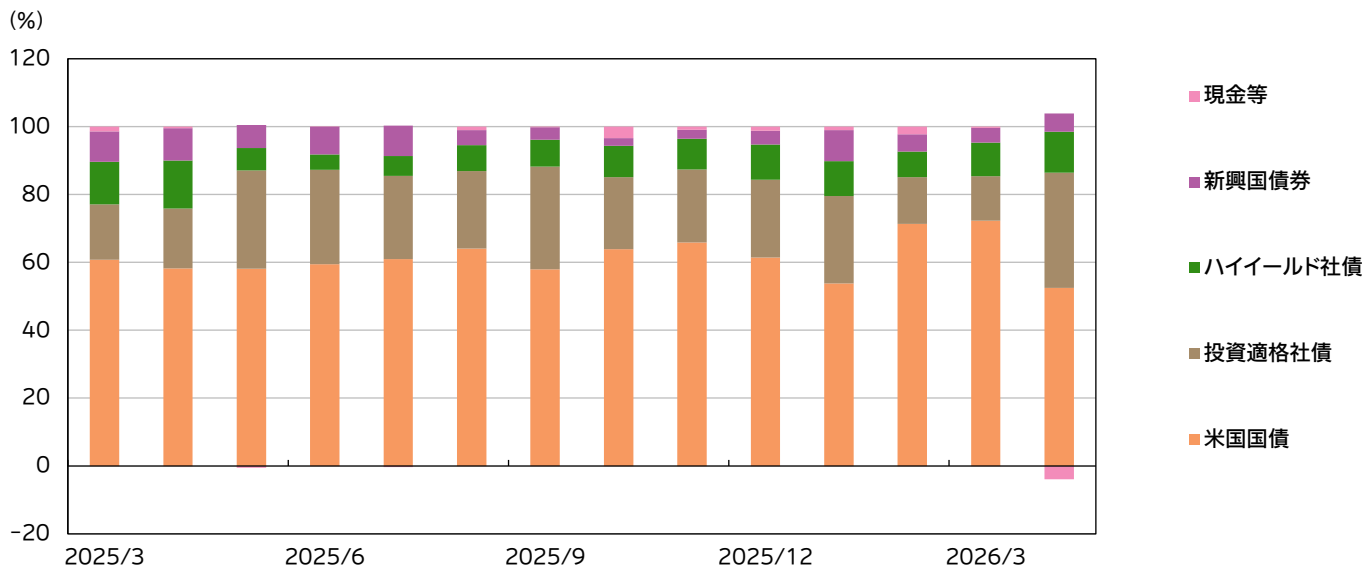
※組入比率は、純資産総額に対する割合です。

※格付けについては、格付機関(S&P、Moody'sおよびFitch)による格付けの上位のものを採用し、+・-等の符号は省略して表示しています。(表記方法はS&Pに準拠)

# ウェリントン・トータル・リターン債券ファンド

(年1回決算型) (為替ヘッジあり) / (年4回決算型) (為替ヘッジあり)

## 資産配分比率の推移(月次)



※組入比率は、純資産総額に対する割合です。

## 組入上位10銘柄 (組入銘柄数 252)

順位	銘柄	種別	クーポン (%)	償還日	国・地域/ 通貨	格付け	組入比率 (%)
1	US Treasury NB 4.1250% 11-30-29	米国国債	4.125	2029/11/30	米国 / 米ドル	AA	8.6
2	US Treasury NB 3.8750% 03-31-28	米国国債	3.875	2028/03/31	米国 / 米ドル	AA	7.2
3	US Treasury NB 3.6250% 08-15-28	米国国債	3.625	2028/08/15	米国 / 米ドル	AA	5.8
4	US Treasury NB 4.0000% 03-31-30	米国国債	4.000	2030/03/31	米国 / 米ドル	AA	5.6
5	US Treasury NB 4.2500% 03-31-33	米国国債	4.250	2033/03/31	米国 / 米ドル	AA	4.8
6	US Treasury NB 3.7500% 02-28-33	米国国債	3.750	2033/02/28	米国 / 米ドル	AA	4.3
7	US Treasury NB 3.7500% 10-31-32	米国国債	3.750	2032/10/31	米国 / 米ドル	AA	4.3
8	US Treasury NB 3.8750% 03-31-31	米国国債	3.875	2031/03/31	米国 / 米ドル	AA	2.3
9	US Treasury NB 2.8750% 04-30-29	米国国債	2.875	2029/04/30	米国 / 米ドル	AA	1.7
10	US Treasury NB 3.8750% 04-30-30	米国国債	3.875	2030/04/30	米国 / 米ドル	AA	1.2

※組入比率は、純資産総額に対する割合です。

※繰上償還条項などが付与されている銘柄については、直近の繰上償還予定日を考慮しています。

※国・地域は、Bloombergの分類によるものです。

※格付けについては、格付機関(S&P、Moody'sおよびFitch)による格付けの上位のものを採用し、+・-等の符号は省略して表示しています。(表記方法はS&Pに準拠)

※当該個別銘柄の揭示は、銘柄推奨を目的としたものではありません。

# ウェリントン・トータル・リターン債券ファンド

(年1回決算型)(為替ヘッジあり)/(年4回決算型)(為替ヘッジあり)

## ご参考

### 米国10年国債利回りの推移 (直近1年)



※Bloombergのデータを基に委託会社で作成。

為替ヘッジコスト(概算値)(%)	3.19
------------------	------

※ヘッジコストは、基準日の日本円と米ドルの1ヵ月先渡為替レートおよび直物為替レートを元に算出し、年率換算したものです。ファンドにおける実際のヘッジコストを示すものではありません。

※表記の数値がマイナスの場合にはヘッジプレミアムとなります。

## ウエリントン・トータル・リターン債券ファンド

(年1回決算型) (為替ヘッジあり) / (年4回決算型) (為替ヘッジあり)

## マーケット動向とファンドの動き

## 【米国市場】

米国国債市場の利回りは上昇(価格は低下)しました。期初から中旬にかけては、米国・イラン間の停戦合意や、終戦に向けた協議進展などを受け、利回りは低下しました。下旬は協議難航が報じられたことなどから、利回りは上昇しました。一方で、社債の対米国債スプレッド(利回り格差)は、縮小しました。

## 【運用概況】

種別配分ではキャッシュと国債を5割程度保有しました。また、3月のスプレッド拡大を受けて社債比率を引き上げました。格付別構成比率ではAA格のほか、BBB格を中心としたポートフォリオとしました。社債の業種別構成比率では、銀行セクター、コミュニケーションセクターなどを高めとしました。また、対円での為替ヘッジを実施しました。

## 今後のマーケット見通しと今後の運用方針

マクロ経済に関しては引き続き不透明であり、エネルギー価格の上昇は短期的なインフレ圧力となり、債券市場のボラティリティや不確実性の高まりにつながると考えています。一方で、労働市場の落ち着きや、適度な財政政策、また、魅力的な利回り水準は、中期的には望ましい状況であると考えています。債券に関しては引き続き高クオリティの銘柄を選好しています。また、スプレッド環境が厳しい中でも、相対的に魅力的な利回りが得られ、かつ緩やかにスプレッドがタイトニングすることが見込まれる銘柄を選別して投資しています。具体的には全体としてディフェンシブなスタンスを維持しつつ、最近のボラティリティ上昇を受けて投資妙味が生じた長期年限の投資適格債に関してファンダメンタルズを考慮した上で選択的に組み入れていました。米国債の高い利回り、社債のタイトなスプレッド水準、地政学的な不確実性等を考慮し、引き続き米国債と現金の比率を高めています。これにより、ダウンサイドリスクに備えると同時に、流動性およ

び魅力的な投資機会を獲得していく柔軟性を維持する方針です。当ファンドにおいては、今後も運用方針に従いトータル・リターン・ファンドへの投資を継続し、投資信託財産の成長を目指して運用を行います。また、対円での為替ヘッジを実施し、対円での為替変動による影響の軽減に努めます。

※マーケット動向とファンドの動きは、過去の実績であり将来の運用成果等をお約束するものではありません。また、見通しと運用方針は、作成時点のものであり、将来の市場環境の変動等により変更される場合があります。

※当資料中の各数値については、表示桁未満の数値がある場合、原則、四捨五入して表示しています。

※当資料中の各数値等は過去の実績であり、将来の運用成果等を示唆・保証するものではありません。

当資料は、ファンドの運用状況に関する情報提供を目的としてアセットマネジメントOneが作成した資料であり、投資信託説明書(交付目論見書)ではありません。「投資信託に関する留意点」、「当資料のお取扱いについてのご注意」をよくお読みください。

## ウエルントン・トータル・リターン債券ファンド

(年1回決算型)(為替ヘッジあり)/(年4回決算型)(為替ヘッジあり)

## ファンドの特色

信託財産の着実な成長と安定した収益の確保を図ることを目的として、運用を行います。

1. 米ドル建ての国債、社債、ハイイールド債、新興国債券など<sup>(\*)</sup>を実質的な主要投資対象とし、各種債券等を機動的に配分し投資することで、信託財産の着実な成長と安定した収益の確保を図ることを目的として運用を行います。

(\*) 実質的に投資する債券種別等は、市況動向、投資機会等が変化することにより、大幅に変わる可能性があります。

● 以下の投資信託証券を投資対象とするファンド・オブ・ファンズの形式で運用を行います。

・ケイマン籍外国投資信託 ウエルントン・クレジット・トータル・リターン(ケイマン)ファンド クラスJPY S Q1 Distributing Hedged 円建て受益証券(以下「トータル・リターン・ファンド」といいます。)

・DIAMマネーマザーファンド受益証券

● 各投資信託証券への投資割合は、資金動向や市況動向等を勘案して決定するものとし、トータル・リターン・ファンドの組入比率は、原則として高位を維持します。

2. トータル・リターン・ファンドにおいて原則として対円での為替ヘッジを行い、為替変動リスクの低減を図ります。

3. トータル・リターン・ファンドの運用は、ウエルントン・マネージメント・カンパニー・エルエルピーが行います。

## (分配方針)

年1回または年4回の決算日において、収益分配を行うことをめざします。

● (年1回決算型)(為替ヘッジあり)コースは年1回の決算日(毎年11月14日(休業日の場合は翌営業日))において、基準価額水準、市況動向等を勘案して分配金額を決定します。

● (年4回決算型)(為替ヘッジあり)コースは年4回の決算日(毎年2月、5月、8月、11月の各14日(休業日の場合は翌営業日))において、基準価額水準、市況動向等を勘案して分配金額を決定します。

※将来の分配金の支払いおよびその金額について示唆、保証するものではありません。

※分配金額は、分配方針に基づいて委託会社が決定します。あらかじめ一定の額の分配をお約束するものではありません。分配金が支払われない場合もあります。

資金動向、市況動向等によっては、上記の運用ができない場合があります。

## ウエリントン・トータル・リターン債券ファンド

(年1回決算型) (為替ヘッジあり) / (年4回決算型) (為替ヘッジあり)

## 主な投資リスク

各ファンドは、投資信託証券への投資を通じて値動きのある有価証券等(実質的に投資する外貨建資産には為替変動リスクもあります。)に投資しますので、ファンドの基準価額は変動します。これらの運用による損益はすべて投資者のみなさまに帰属します。したがって、投資者のみなさまの投資元本は保証されているものではなく、基準価額の下落により、損失を被り、投資元本を割り込むことがあります。

また、投資信託は預貯金と異なります。

なお、基準価額の変動要因は、下記に限定されるものではありません。

## ● 金利変動リスク

金利の変動は、公社債等の価格に影響をおよぼします。金利の上昇は、一般に公社債の価格を下落させ、基準価額が下落する要因となります。新興国債券等に実質的に投資する場合、先進国債券等に比べ金利変動リスクが大きくなる傾向があり、基準価額を大きく下落させる要因となる可能性があります。

## ● 信用リスク

有価証券等の価格は、その発行体に債務不履行等が発生または予想される場合には、その影響を受け変動します。各ファンドが実質的に投資する債券の発行者が経営不安・倒産に陥った場合、また、こうした状況に陥ると予想される場合、信用格付けが格下げされた場合等には、債券の価格が下落したり、その価値がなくなることがあり、基準価額が下落する要因となります。各ファンドがハイイールド債券などの格付けが低い債券などに実質的に投資を行った場合には、投資適格の債券のみに投資する場合よりも相対的に信用リスクは高くなる場合があります。

## ● 為替変動リスク

実質組入外貨建資産について原則として対円で為替ヘッジを行い為替リスクの低減をめざしますが、為替リスクを完全に排除できるものではなく為替変動の影響を受ける場合があります。また、為替ヘッジには、円金利がヘッジ対象通貨の金利よりも低い場合、その金利差相当分程度のコストがかかることにご留意ください。

## ● 流動性リスク

有価証券等を売却または取得する際に市場規模や取引量、取引規制等により、その取引価格に影響を受ける場合があります。一般に市場規模が小さい場合や取引量が少ない場合には、市場実勢から期待できる価格どおりに取引できないことや、値動きが大きくなることがあり、基準価額に影響をおよぼす要因となります。新興国の債券やハイイールド債券に実質的に投資する場合、先進国の債券に比べ流動性リスクが大きくなる傾向があります。

## ● カントリーリスク

投資対象国・地域の政治経済情勢、通貨規制、資本規制、税制、また取引規制等の要因によって資産価格や通貨価値が大きく変動する場合があります。海外に投資する場合には、これらの影響を受け、基準価額が下落する要因となります。各ファンドは実質的に新興国の債券にも投資を行う場合があります。新興国の経済状況は、先進国経済と比較して一般的に脆弱である可能性があります。そのため、当該国のインフレ、国際収支、外貨準備高等の悪化等が債券市場や為替市場におよぼす影響は、先進国以上に大きいものになることが予想されます。さらに、政府当局による海外からの投資規制や課徴的な税制、海外への送金規制等の種々な規制の導入や政策の変更等の要因も債券市場や為替市場に著しい影響をおよぼす可能性があります。

## ● 特定の投資信託証券に投資するリスク

各ファンドが組入れる投資信託証券における運用会社の運用の巧拙が、各ファンドの運用成果に大きな影響をおよぼします。また、外国投資信託を通じて各国の有価証券に投資する場合、国内籍の投資信託から直接投資を行う場合に比べて、税制が相対的に不利となる可能性があります。

# ウェリントン・トータル・リターン債券ファンド

(年1回決算型)(為替ヘッジあり)/(年4回決算型)(為替ヘッジあり)

## お申込みメモ

購入単位	販売会社が定める単位(当初元本1口=1円)	繰上償還	各ファンドが主要投資対象とするトータル・リターン・ファンドが存続しないこととなる場合には、受託会社と合意の上、信託契約を解約し、当該信託を終了(繰上償還)させます。 各ファンドが次のいずれかに該当する場合には、受託会社と合意の上、信託契約を解約し、当該信託を終了(繰上償還)することがあります。 ・信託契約を解約することが受益者のために有利であると認める場合 ・純資産総額が30億円を下回ることとなった場合 ・やむを得ない事情が発生した場合
購入価額	購入申込受付日の翌営業日の基準価額(基準価額は1万口当たりで表示しています。)		
購入代金	販売会社が定める期日までにお支払いください。		
換金単位	販売会社が定める単位	決算日	年1回決算型: 毎年11月14日(休業日の場合は翌営業日) 年4回決算型: 毎年2月、5月、8月、11月の各14日(休業日の場合は翌営業日)
換金価額	換金申込受付日の翌営業日の基準価額から信託財産留保額を控除した価額		
換金代金	原則として換金申込受付日から起算して6営業日目からお支払いします。	収益分配	年1回決算型: 年1回の毎決算日に、収益分配方針に基づいて収益分配を行います。 年4回決算型: 年4回の毎決算日に、収益分配方針に基づいて収益分配を行います。 ※お申込コースには、「分配金受取コース」と「分配金再投資コース」があります。ただし、販売会社によっては、どちらか一方のみの取扱いとなる場合があります。詳細は販売会社までお問い合わせください。
申込締切時間	原則として営業日の午後3時30分までに販売会社が受付けたものを当日分のお申込みとします。なお、販売会社によっては異なる場合がありますので、詳しくは販売会社にお問い合わせください。		
購入・換金申込不可日	以下のいずれかに該当する日には、購入・換金・スイッチングのお申込みの受付を行いません。 ・ニューヨーク証券取引所の休業日 ・ニューヨークの銀行の休業日 ・イースター直後の月曜日(イースターマンデー) ・5月1日 ・ニューヨーク証券取引所がクリスマスデーとする日の直前および直後のニューヨーク証券取引所の営業日	課税関係	課税上は株式投資信託として取り扱われます。原則として、分配時の普通分配金ならびに換金時の値上がり益および償還時の償還差益に対して課税されます。 公募株式投資信託は税法上、一定の要件を満たした場合に少額投資非課税制度(NISA)の適用対象となります。 各ファンドは、NISAの「成長投資枠(特定非課税管理勘定)」の対象ですが、販売会社により取扱いが異なる場合があります。詳しくは、販売会社にお問い合わせください。 ※税法が改正された場合等には、上記内容が変更となる場合があります。
換金制限	信託財産の資金管理を円滑に行うため、大口の換金請求に制限を設ける場合があります。		
購入・換金申込受付の中止および取消し	投資を行う投資信託証券の取得申込みの停止、投資を行った投資信託証券の換金停止、金融商品取引所等における取引の停止、外国為替取引の停止、決済機能の停止、その他やむを得ない事情があるときは、購入・換金・スイッチングのお申込みの受付を中止することおよびすでに受付けた購入・換金・スイッチングのお申込みの受付を取り消す場合があります。		
信託期間	2045年11月14日まで(2025年3月4日設定)		

## お申込みメモ

### スイッチング

「ウエリントン・トータル・リターン債券ファンド(年1回決算型)(為替ヘッジあり)」「ウエリントン・トータル・リターン債券ファンド(年4回決算型)(為替ヘッジあり)」の2つのファンド間で、スイッチング(乗換え)を行うことができます。スイッチングの取扱いの有無は、販売会社により異なりますので、詳しくは販売会社でご確認ください。

※スイッチングの際には、換金時と同様に信託財産留保額および税金(課税対象者の場合)がかかりますのでご注意ください。また、購入時手数料は販売会社が別に定めます。

※各ファンドを購入される際には、各ファンドの目論見書をご覧ください。

# ウェリントン・トータル・リターン債券ファンド

(年1回決算型)(為替ヘッジあり)/(年4回決算型)(為替ヘッジあり)

## ファンドの費用

以下の手数料等の合計額、その上限額については、購入金額や保有期間等に応じて異なりますので、あらかじめ表示することができません。  
※税法が改正された場合等には、税込手数料等が変更となることがあります。

### ● 投資者が直接的に負担する費用

購入時手数料	購入価額に、 <b>2.75%(税抜2.5%)</b> を上限として、販売会社が別に定める手数料率を乗じて得た額となります。
信託財産留保額	換金申込受付日の翌営業日の基準価額に <b>0.1%</b> の率を乗じて得た額を、換金時にご負担いただきます。

### ● 投資者が信託財産で間接的に負担する費用

運用管理費用 (信託報酬)	<p>実質的な負担:各ファンドの日々の純資産総額に対して<b>年率1.588%(税抜1.50%)以内(概算)</b></p> <p>※上記は各ファンドが投資対象とするトータル・リターン・ファンドを高位に組み入れた状態を想定しています。</p> <ul style="list-style-type: none"> <li>各ファンド:各ファンドの日々の純資産総額に対して年率0.968%(税抜0.88%)</li> <li>投資対象とする外国投資信託:トータル・リターン・ファンドの純資産総額に対して年率0.62%以内</li> </ul> <p>※ただし、上記料率には、年間最低報酬額が定められている場合があり、純資産総額等によっては年率換算で上記料率を上回る場合があります。</p>
その他の費用・手数料	<p>その他の費用・手数料として、お客様の保有期間中、以下の費用等を信託財産からご負担いただきます。</p> <ul style="list-style-type: none"> <li>組入有価証券等の売買の際に発生する売買委託手数料</li> <li>信託事務の処理に要する諸費用</li> <li>外国での資産の保管等に要する費用</li> <li>監査法人等に支払うファンドの監査にかかる費用等</li> </ul> <p>※投資対象とするトータル・リターン・ファンドにおいては、上記以外にもその他の費用・手数料等が別途かかる場合があります。</p> <p>※これらの費用等は、定期的に見直されるものや売買条件等により異なるものがあるため、事前に料率・上限額等を示すことができません。</p>

## ウエリントン・トータル・リターン債券ファンド

(年1回決算型)(為替ヘッジあり)/(年4回決算型)(為替ヘッジあり)

## 投資信託に関する留意点

投資信託は、

- 預金等や保険契約ではありません。また、預金保険機構および保険契約者保護機構の保護の対象ではありません。加えて、証券会社を通して購入していない場合には投資者保護基金の対象にもなりません。
- 購入金額については元本保証および利回り保証のいずれもありません。
- 投資した資産の価値が減少して購入金額を下回る場合がありますが、これによる損失は購入者が負担することとなります。

## 当資料のお取扱いについてのご注意

- 当資料は、アセットマネジメントOne株式会社が作成した販売用資料です。
- お申込みに際しては、販売会社からお渡しする投資信託説明書(交付目論見書)の内容を必ずご確認ください。また、ご自身でご判断ください。
- 投資信託は、株式や債券等の値動きのある有価証券(外貨建資産には為替リスクもあります)に投資をしますので、市場環境、組入有価証券の発行者に係る信用状況等の変化により基準価額は変動します。このため、投資者のみなさまの投資元本は保証されているものではなく、基準価額の下落により、損失を被り、投資元本を割り込むことがあります。ファンドの運用による損益は全て投資者のみなさまに帰属します。また、投資信託は預貯金とは異なります。
- 当資料は、アセットマネジメントOne株式会社が信頼できると判断したデータにより作成しておりますが、その内容の完全性、正確性について、当社が保証するものではありません。また掲載データは過去の実績であり、将来の運用成果を保証するものではありません。
- 当資料における内容は作成時点のものであり、今後予告なく変更される場合があります。

## 委託会社およびファンドの関係法人

- ＜委託会社＞アセットマネジメントOne株式会社  
金融商品取引業者 関東財務局長(金商)第324号  
加入協会:一般社団法人資産運用業協会
- ＜受託会社＞みずほ信託銀行株式会社
- ＜販売会社＞販売会社一覧をご覧ください。

## 委託会社の照会先

- アセットマネジメントOne株式会社  
コールセンター 0120-104-694  
(受付時間:営業日の午前9時~午後5時)
- ホームページ URL <https://www.am-one.co.jp/>

# ウエリントン・トータル・リターン債券ファンド

(年1回決算型) (為替ヘッジあり) / (年4回決算型) (為替ヘッジあり)

販売会社一覧 (お申込み、投資信託説明書(交付目論見書)のご請求は、以下の販売会社へお申し出ください)

○印は協会への加入を意味します。□印は取扱いファンドを示しています。

2026年5月21日現在

商号	登録番号等	日本証券業協会	一般社団法人資産運用業協会	一般社団法人金融先物取引業協会	一般社団法人第二種金融商品取引業協会	備考	年1回決算型・為替ヘッジあり	年4回決算型・為替ヘッジあり
株式会社みずほ銀行	登録金融機関 関東財務局長(登金)第6号	○		○	○		□	□
株式会社関西みらい銀行	登録金融機関 近畿財務局長(登金)第7号	○		○			□	
あかつき証券株式会社	金融商品取引業者 関東財務局長(金商)第67号	○	○				□	□
大熊本証券株式会社	金融商品取引業者 九州財務局長(金商)第1号	○					□	□
ちばぎん証券株式会社	金融商品取引業者 関東財務局長(金商)第114号	○					□	□

●その他にもお取扱いを行っている販売会社がある場合があります。

また、上記の販売会社は今後変更となる場合があるため、販売会社または委託会社の照会先までお問い合わせください。

●販売会社によってお申込みの条件、制限等が異なります。詳しくは販売会社にお問い合わせください。

<備考欄について>

※1 新規募集の取扱いおよび販売業務を行っておりません。

※2 備考欄に記載されている日付からのお取扱いとなりますのでご注意ください。

※3 備考欄に記載されている日付からお取扱いを行いませんのでご注意ください。

※4 一般社団法人日本STO協会にも加入しています。

(原則、金融機関コード順)

# ウェリントン・トータル・リターン債券ファンド

(年1回決算型) (為替ヘッジあり) / (年4回決算型) (為替ヘッジあり)

## 収益分配金に関する留意事項

投資信託の分配金は、預貯金の利息とは異なり、投資信託の純資産から支払われますので分配金が支払われると、その金額相当分、基準価額は下がります。なお、分配金の有無や金額は確定したものではありません。

投資信託から分配金が支払われるイメージ



分配金は、計算期間中に発生した収益（経費控除後の配当等収益および評価益を含む売買益）を超えて支払われる場合があります。その場合、当期決算日の基準価額は前期決算日と比べて下落することになります。

また、分配金の水準は、必ずしも計算期間におけるファンドの収益率を示すものではありません。

### 分配金額と基準価額の関係 (イメージ)

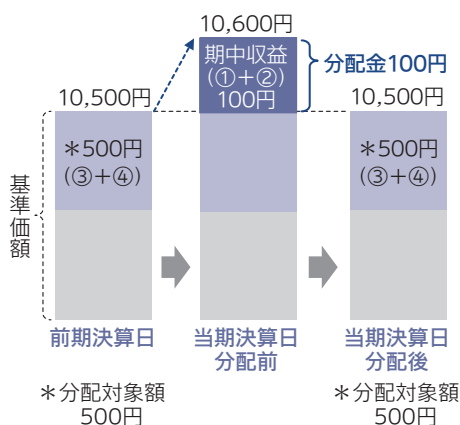
分配金は、分配方針に基づき、以下の分配対象額から支払われます。

- ①配当等収益（経費控除後）    ②有価証券売買益・評価益（経費控除後）    ③分配準備積立金    ④収益調整金

計算期間中に発生した収益の中から支払われる場合

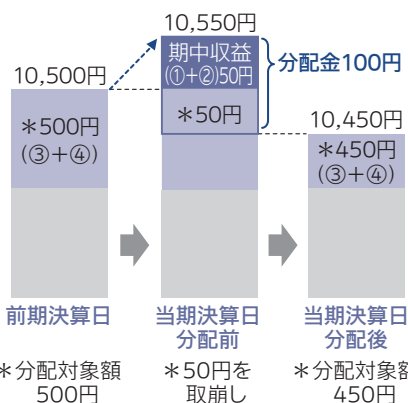
計算期間中に発生した収益を超えて支払われる場合

ケースA



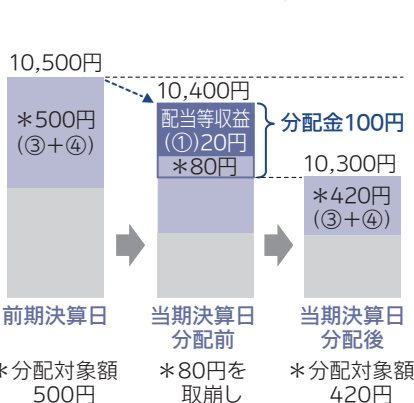
ケースB

< 前期決算日から基準価額が上昇した場合 >



ケースC

< 前期決算日から基準価額が下落した場合 >



上図のそれぞれのケースにおいて、前期決算日から当期決算日まで保有した場合の損益を見ると、次の通りとなります。

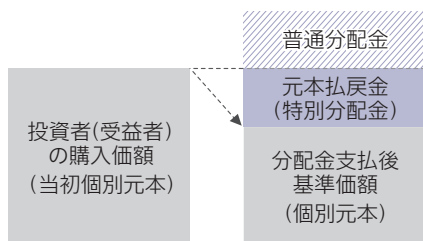
ケースA	分配金受取額100円 + 当期決算日と前期決算日との基準価額の差	0円 = 100円
ケースB	分配金受取額100円 + 当期決算日と前期決算日との基準価額の差	▲50円 = 50円
ケースC	分配金受取額100円 + 当期決算日と前期決算日との基準価額の差	▲200円 = ▲100円

★A、B、Cのケースにおいては、分配金受取額はすべて同額ですが、基準価額の増減により、投資信託の損益状況はそれぞれ異なった結果となっています。このように、投資信託の収益については、分配金だけに注目するのではなく、「分配金の受取額」と「投資信託の基準価額の増減額」の合計額でご判断ください。

※上記はイメージであり、実際の分配金額や基準価額を示唆するものではないのでご注意ください。

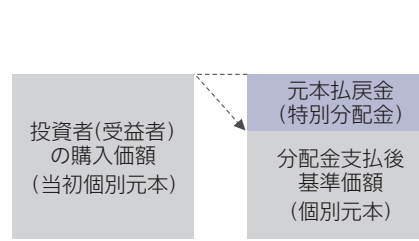
投資者（受益者）のファンドの購入価額によっては、分配金の一部ないし全部が、実質的には元本の一部払戻しに相当する場合があります。ファンド購入後の運用状況により、分配金額より基準価額の値上がり小さかった場合も同様です。

分配金の一部が元本の一部払戻しに相当する場合



※元本払戻金(特別分配金)は実質的に元本の一部払戻しとみなされ、その金額だけ個別元本が減少します。また、元本払戻金(特別分配金)部分は、非課税扱いとなります。

分配金の全部が元本の一部払戻しに相当する場合



普通分配金：個別元本(投資者(受益者)のファンドの購入価額)を上回る部分からの分配金です。

元本払戻金(特別分配金)：個別元本を下回る部分からの分配金です。分配後の投資者(受益者)の個別元本は、元本払戻金(特別分配金)の額だけ減少します。

(注) 普通分配金に対する課税については、投資信託説明書(交付目論見書)をご確認ください。

当資料は、ファンドの運用状況に関する情報提供を目的としてアセットマネジメントOneが作成した資料であり、投資信託説明書(交付目論見書)ではありません。

「投資信託に関する留意点」、「当資料のお取扱いについてのご注意」をよくお読みください。