

# たわらノーロード 新興国現地通貨建債券<ラップ専用>

追加型投信／海外／債券（インデックス型）

## 受益者の皆さまへ

毎々格別のお引立てに預かり厚くお礼申し上げます。

当ファンドは、マザーファンドへの投資を通じて、主として新興国の現地通貨建ての公社債に実質的に投資し、JPモルガンGBI-EMグローバル・ディバーシファイド（円換算ベース、為替ヘッジなし）に連動する投資成果をめざして運用を行います。

当作成対象期間につきましても、これに沿った運用を行いました。ここに、運用経過等をご報告申し上げます。

今後とも一層のご愛顧を賜りますようお願い申し上げます。

作成対象期間 2024年5月9日～2025年5月8日

第3期	決算日：2025年5月8日	
第3期末 (2025年5月8日)	基準価額	11,990円
	純資産総額	12,156百万円
第3期	騰落率	△0.7%
	分配金合計	0円

(注1) 騰落率は分配金再投資基準価額の騰落率を表示しています。  
(注2) △（白三角）はマイナスを意味しています（以下同じ）。

当ファンドは投資信託約款において、運用報告書（全体版）を電磁的方法によりご提供する旨を定めております。運用報告書（全体版）は、下記のホームページにアクセスし、「基準価額一覧」等から当ファンドの名称を選択いただき、ファンドの詳細ページから閲覧、ダウンロードすることができます。また、運用報告書（全体版）は受益者のご請求により交付されます。交付をご請求される方は、販売会社までお問い合わせください。

## ■運用報告書に関するお問い合わせ先

コールセンター **0120-104-694**

（受付時間：営業日の午前9時から午後5時まで）

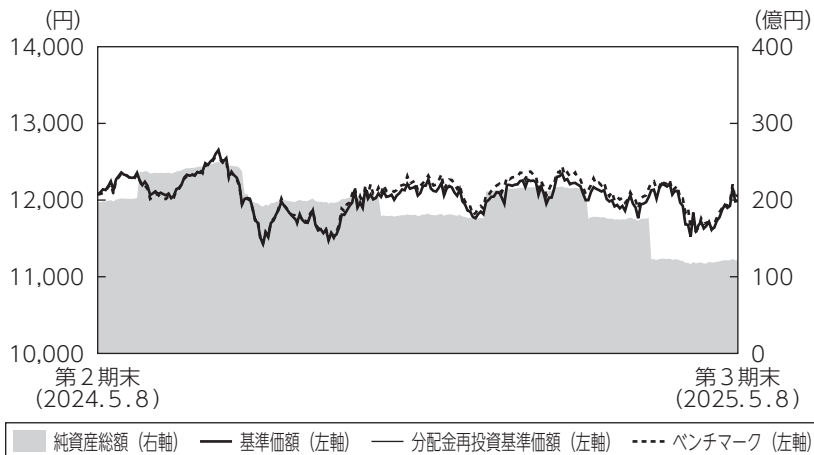
お客さまのお取引内容につきましては、購入された販売会社にお問い合わせください。

アセットマネジメントOne 株式会社

東京都千代田区丸の内1-8-2 <https://www.am-one.co.jp/>

## 運用経過の説明

### 基準価額等の推移



第3期首：12,072円  
 第3期末：11,990円  
 (既払分配金0円)  
 騰落率：△0.7%  
 (分配金再投資ベース)

- (注1) 分配金再投資基準価額は、税引前の分配金を再投資したものとみなして計算したもので、ファンド運用の実質的なパフォーマンスを示すものではありません。
- (注2) 分配金を再投資するかどうかについてはお客さまがご利用のコースにより異なります。また、ファンドの購入価額により課税条件も異なります。従って、お客さまの損益の状況を示すものではありません。
- (注3) 分配金再投資基準価額およびベンチマーク（JPモルガンGBI-EMグローバル・ディバースファイド（円換算ベース、為替ヘッジなし））は、期首の基準価額に合わせて指数化しています。なお、ベンチマークについては後掲の<当ファンドのベンチマークについて>をご参照ください。
- (注4) ベンチマークの算出にあたっては米ドルベース指数をもとに委託会社が独自に円換算しています（以下同じ）。

### 基準価額の主な変動要因

為替市場で円高米ドル安が進行したことなどから、基準価額は下落しました。

## 1 万口当たりの費用明細

項目	第3期		項目の概要
	(2024年5月9日 ～2025年5月8日)		
	金額	比率	
(a) 信託報酬	22円	0.187%	(a) 信託報酬＝期中の平均基準価額×信託報酬率 期中の平均基準価額は12,039円です。
(投信会社)	(19)	(0.154)	投信会社分は、信託財産の運用、運用報告書等各种書類の作成、基準価額の算出等の対価
(販売会社)	( 1)	(0.011)	販売会社分は、購入後の情報提供、交付運用報告書等各种書類の送付、口座内でのファンドの管理等の対価
(受託会社)	( 3)	(0.022)	受託会社分は、運用財産の保管・管理、投信会社からの運用指図の実行等の対価
(b) 売買委託手数料	1	0.012	(b) 売買委託手数料＝期中の売買委託手数料÷期中の平均受益権口数 売買委託手数料は、組入有価証券等の売買の際に発生する手数料
(投資信託受益証券)	( 1)	(0.012)	
(c) 有価証券取引税	0	0.002	(c) 有価証券取引税＝期中の有価証券取引税÷期中の平均受益権口数 有価証券取引税は、有価証券の取引の都度発生する取引に関する税金
(投資信託受益証券)	( 0)	(0.002)	
(d) その他費用	2	0.013	(d) その他費用＝期中のその他費用÷期中の平均受益権口数
(保管費用)	( 1)	(0.009)	保管費用は、外国での資産の保管等に要する費用
(監査費用)	( 0)	(0.003)	監査費用は、監査法人等に支払うファンドの監査にかかる費用
(その他)	( 0)	(0.000)	その他は、信託事務の処理に要する諸費用等
合計	26	0.214	

(注1) 期中の費用（消費税等のかかるものは消費税等を含む）は追加・解約によって受益権口数に変動があるため、簡便法により算出した結果です。なお、売買委託手数料、有価証券取引税およびその他費用は、このファンドが組入れているマザーファンドが支払った金額のうち、このファンドに対応するものを含みます。

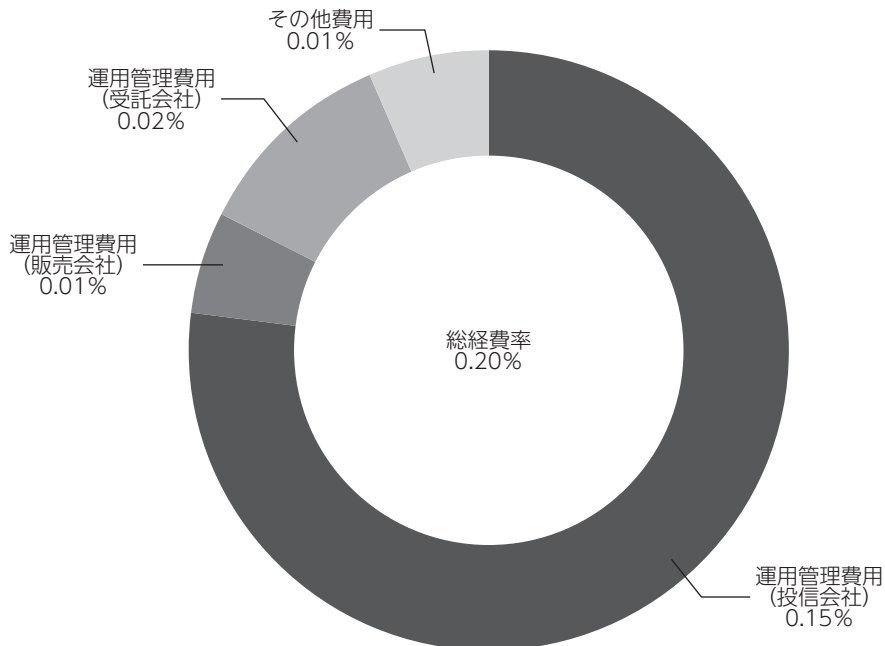
(注2) 金額欄は項目ごとに円未満は四捨五入してあります。

(注3) 比率欄は「1万口当たりのそれぞれの費用金額」を期中の平均基準価額で除して100を乗じたものです。

(参考情報)

◆総経費率

当期中の運用・管理にかかった費用の総額を期中の平均受益権口数に期中の平均基準価額（1口当たり）を乗じた数で除した総経費率（年率）は0.20%です。



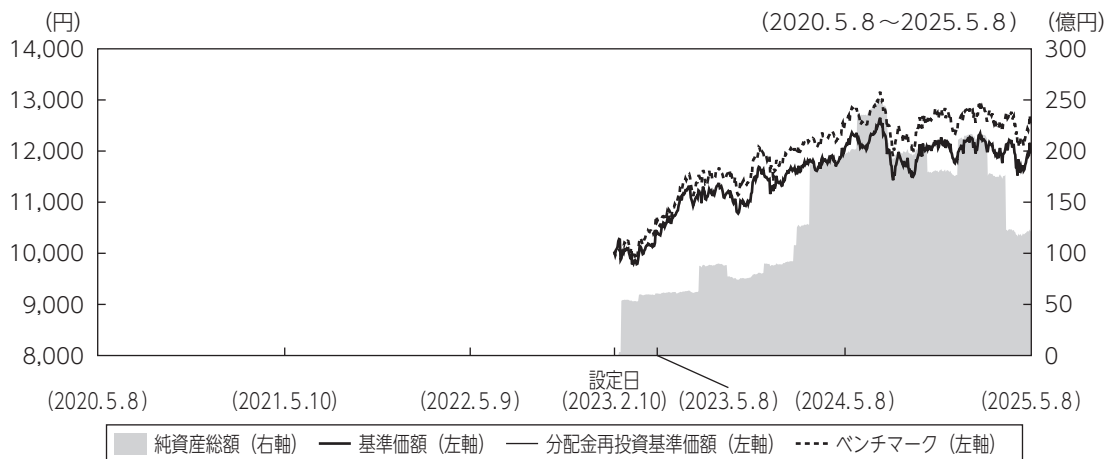
(注1) 1万口当たりの費用明細において用いた簡便法により算出したものです。

(注2) 各費用は、原則として、募集手数料、売買委託手数料および有価証券取引税を含みません。

(注3) 各比率は、年率換算した値です。

(注4) 上記の前提条件で算出したものです。このため、これらの値はあくまでも参考であり、実際に発生した費用の比率と異なります。

## 最近5年間の基準価額等の推移



- (注1) 分配金再投資基準価額は、税引前の分配金を再投資したものとみなして計算したもので、ファンド運用の実質的なパフォーマンスを示すものです。
- (注2) 分配金を再投資するかどうかについてはお客さまがご利用のコースにより異なります。また、ファンドの購入価額により課税条件も異なります。従って、お客さまの損益の状況を示すものではありません。
- (注3) 基準価額は、設定日前日を10,000として計算しています。
- (注4) 分配金再投資基準価額およびベンチマーク（J PモルガンG B I - E Mグローバル・ディバースィファイド（円換算ベース、為替ヘッジなし））は、設定日前日を10,000として指数化しています。

		2023年2月10日 設定日	2023年5月8日 決算日	2024年5月8日 決算日	2025年5月8日 決算日
基準価額（分配落）	（円）	10,000	10,412	12,072	11,990
期間分配金合計（税引前）	（円）	－	0	0	0
分配金再投資基準価額の騰落率	（％）	－	4.1	15.9	△0.7
ベンチマークの騰落率	（％）	－	6.3	18.2	△0.0
純資産総額	（百万円）	1	6,076	19,691	12,156

(注) 設定日の基準価額は設定当初の金額、純資産総額は設定当初の元本額を表示しております。

## 投資環境

新興国現地通貨建て債券市場は上昇しました。軟調な米経済指標やF R B（米連邦準備理事会）による大幅利下げ、トランプ政権の通商政策に対する懸念などを受けて米国債が上昇し、それに連れて多くの新興国債券も上昇しました。国別では、連立政権発足が好感された南アフリカや、大手格付け会社による格上げがあったトルコの上昇が目立ちました。

新興国通貨は、対米ドルで下落しました。特に高インフレが継続するトルコリラや、政府の司法制度改革が嫌気されたメキシコペソが大きく下落しました。米ドルは、米国が利下げを開始した一方で日銀が利上げを実施したこと、トランプ大統領の関税政策が不透明な中で安定通貨の円が買われたことなどを背景に円高米ドル安が進行しました。

## ポートフォリオについて

### ●当ファンド

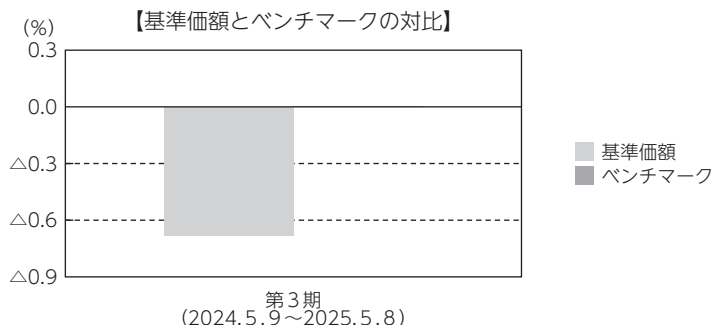
新興国現地通貨建債券インデックス・マザーファンドを高位に組み入れました。

### ●新興国現地通貨建債券インデックス・マザーファンド

ベンチマークであるJ P モルガンG B I - E M グローバル・ディバーシファイド（円換算ベース、為替ヘッジなし）とポートフォリオのリスク特性を概ね一致させることを目指してポートフォリオを構築しました。

## ベンチマークとの差異について

ベンチマークは前期末比で0.0%下落しました。当ファンドはベンチマークを0.7%下回りました。この差異は、マザーファンドが保有する上場投資信託証券のベンチマークが当ファンドのベンチマークと異なることなどによるものです。



(注) 基準価額の騰落率は分配金（税引前）込みです。

## 分配金

当期の収益分配金につきましては運用実績等を勘案し、無分配とさせていただきました。なお、収益分配金に充てなかった利益は信託財産内に留保し、運用の基本方針に基づいて運用いたします。

### 分配原資の内訳（1万口当たり）

項目	当期
	2024年5月9日 ~2025年5月8日
当期分配金（税引前）	－円
対基準価額比率	－%
当期の収益	－円
当期の収益以外	－円
翌期繰越分配対象額	2,078円

(注1) 「当期の収益」および「当期の収益以外」は、小数点以下切捨てで算出しているためこれらを合計した額と「当期分配金（税引前）」の額が一致しない場合があります。

(注2) 当期分配金の「対基準価額比率」は「当期分配金（税引前）」の期末基準価額（分配金込み）に対する比率で、ファンドの収益率とは異なります。また、小数点第3位を四捨五入しています。

(注3) 「当期の収益」は「経費控除後の配当等収益」および「経費控除後・繰越欠損補填後の売買益（含、評価益）」から分配に充当した金額です。また、「当期の収益以外」は「分配準備積立金」および「収益調整金」から分配に充当した金額です。

## 今後の運用方針

- 当ファンド  
新興国現地通貨建債券インデックス・マザーファンドを高位に組み入れます。
- 新興国現地通貨建債券インデックス・マザーファンド  
引き続き、ベンチマークの動きを概ね捉える投資成果をめざして運用を行います。

## お知らせ

### 約款変更のお知らせ

- 当ファンドおよび当ファンドが投資対象とする「新興国現地通貨建債券インデックス・マザーファンド」において、投資信託及び投資法人に関する法律第14条の改正に伴い、「運用報告書の交付」を「運用状況にかかる情報の提供」に変更しました。

(2025年4月1日)

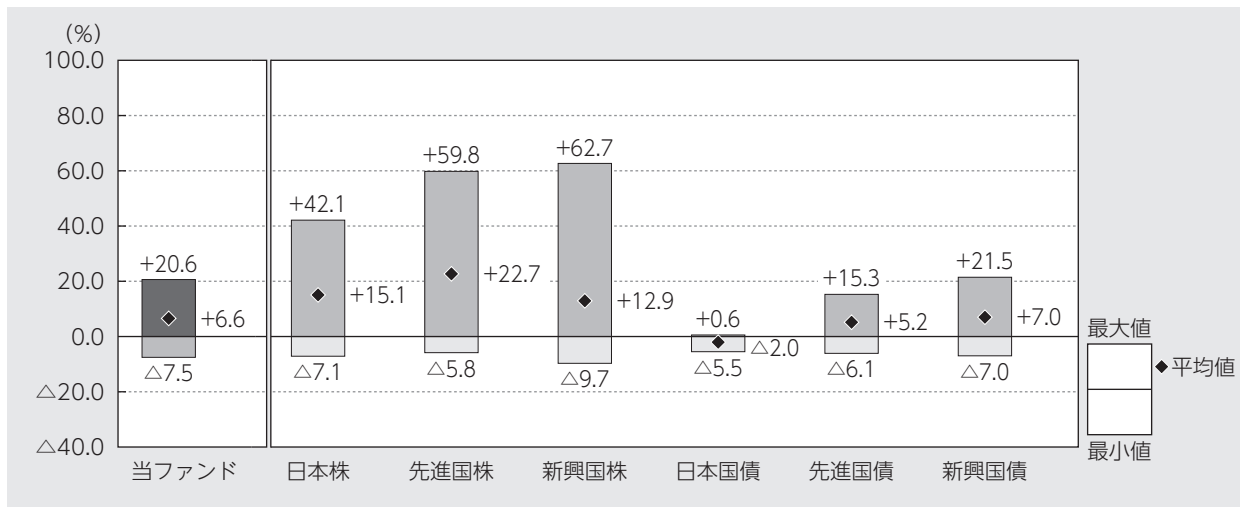
2023年11月に「投資信託及び投資法人に関する法律」の一部改正が行われ、交付運用報告書については書面交付を原則としていた規定が変更されました。本件により、デジタル化の推進を通じて顧客の利便性向上を図るとともに、ペーパーレス化による地球環境の保全など、サステナビリティへの貢献に繋がるものと捉えております。今後も顧客本位の業務運営を確保しつつ、電磁的方法での情報提供を進めてまいります。



## 当ファンドの概要

商品分類	追加型投信／海外／債券（インデックス型）	
信託期間	2023年2月10日から無期限です。	
運用方針	JPモルガンGBIーEMグローバル・ディバーシファイド（円換算ベース、為替ヘッジなし）に連動する投資成果をめざして運用を行います。	
主要投資対象	たわらノーロード 新興国現地通貨建債券 くらっぴ専用>	新興国現地通貨建債券インデックス・マザーファンド受益証券を主要投資対象とします。また、上場投資信託証券等に投資する場合があります。
	新興国現地通貨建債券 インデックス・ マザーファンド	新興国の現地通貨建ての公社債を主要投資対象とします。また、上場投資信託証券等に投資する場合があります。
運用方法	マザーファンド受益証券の組入比率は、原則として高位を維持します。実質組入外貨建資産については、原則として為替ヘッジは行いません。	
分配方針	決算日（毎年5月8日。休業日の場合は翌営業日。）に、繰越分を含めた経費控除後の配当等収益（マザーファンドの信託財産に属する配当等収益のうち、信託財産に属するとみなした額（以下「みなし配当等収益」といいます。）を含みます。）および売買益（評価益を含み、みなし配当等収益を控除して得た額）等の全額を分配対象額とし、基準価額水準、市況動向等を勘案して、分配金額を決定します。ただし、分配対象額が少額の場合は分配を行わない場合があります。	

## 代表的な資産クラスとの騰落率の比較



当ファンド：2020年5月～2025年4月（2020年5月～2024年1月はベンチマークのデータ）

代表的な資産クラス：2020年5月～2025年4月

（注1）すべての資産クラスが当ファンドの投資対象とは限りません。

（注2）上記期間の各月末における直近1年間の騰落率の平均値・最大値・最小値を、ファンドおよび代表的な資産クラスについて表示し、ファンドと代表的な資産クラスを定量的に比較できるように作成したものです。なお、上記の騰落率は決算日に対応した数値とは異なります。

（注3）当ファンドの騰落率は、税引前の分配金を再投資したものと計算しています。

### \*各資産クラスの指数

日本株……東証株価指数（TOPIX）（配当込み）

先進国株……MSCIコクサイ・インデックス（配当込み、円ベース）

新興国株……MSCIエマージング・マーケット・インデックス（配当込み、円ベース）

日本国債……NOMURA-BPI国債

先進国債……FTSE世界国債インデックス（除く日本、円ベース）

新興国債……JPMorganGBI-EMグローバル・ディバースファイド（円ベース）

（注）海外の指数は為替ヘッジなしによる投資を想定して、円換算しております。

※各指数については後掲の<代表的な資産クラスとの騰落率の比較に用いた指数について>をご参照ください。

## 当ファンドのデータ

### 当ファンドの組入資産の内容 (2025年5月8日現在)

#### ◆組入ファンド等

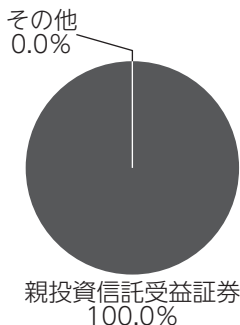
(組入ファンド数：1ファンド)

	当期末
	2025年5月8日
新興国現地通貨建債券インデックス・マザーファンド	100.0%
その他	0.0

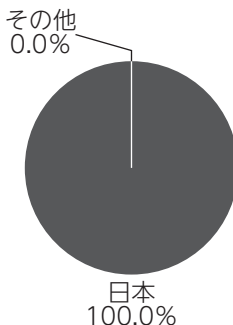
(注1) 比率は純資産総額に対する評価額の割合です。

(注2) 現金等はその他として表示しています。なお、その他は未払金等の発生によりマイナスになることがあります。

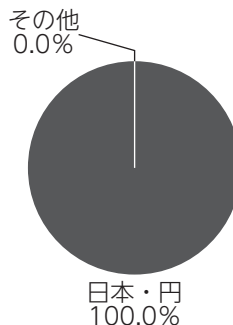
#### ◆資産別配分



#### ◆国別配分



#### ◆通貨別配分



(注1) 比率は純資産総額に対する評価額の割合です。

(注2) 現金等はその他として表示しています。

### 純資産等

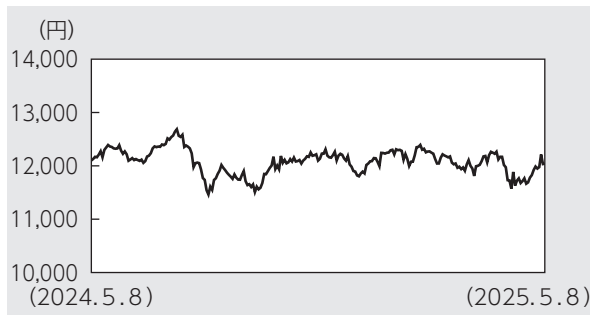
項目	当期末
	2025年5月8日
純資産総額	12,156,956,236円
受益権総口数	10,139,653,353口
1万口当たり基準価額	11,990円

(注) 当期中における追加設定元本額は8,596,631,335円、同解約元本額は14,768,599,777円です。

## 組入ファンドの概要

[新興国現地通貨建債券インデックス・マザーファンド] (計算期間 2024年5月9日~2025年5月8日)

### ◆基準価額の推移



### ◆組入上位10銘柄

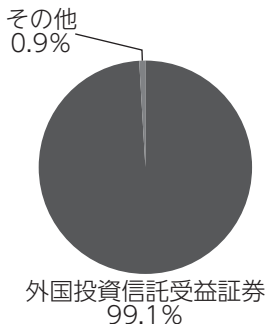
銘柄名	通貨	比率
VANECK J. P. MORGAN EM LOCAL CURRENCY BOND ETF	アメリカ・ドル	99.1%
—	—	—
—	—	—
—	—	—
—	—	—
—	—	—
—	—	—
—	—	—
—	—	—
組入銘柄数	1 銘柄	

### ◆1万口当たりの費用明細

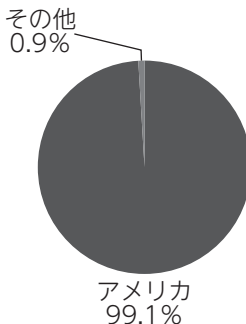
項目	当期	
	金額	比率
(a) 売買委託手数料 (投資信託受益証券)	1円 (1)	0.012% (0.012)
(b) 有価証券取引税 (投資信託受益証券)	0 (0)	0.002 (0.002)
(c) その他費用 (保管費用) (その他)	1 (1) (0)	0.009 (0.009) (0.000)
合計	3	0.024

期中の平均基準価額は12,079円です。

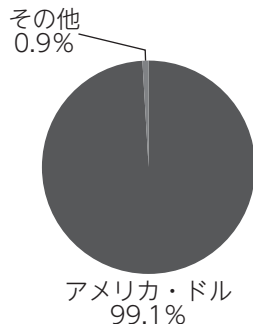
### ◆資産別配分



### ◆国別配分



### ◆通貨別配分



(注1) 基準価額の推移、1万口当たりの費用明細は組入ファンドの直近の計算期間のものであります。

(注2) 「1万口当たりの費用明細」期中の費用(消費税等のかかるものは消費税等を含む)は、追加・解約によって受益権口数に変動があるため、簡便法により算出した結果です。金額欄は項目ごとに円未満は四捨五入してあります。比率欄は「1万口当たりのそれぞれの費用金額」を期中の平均基準価額で除して100を乗じたものです。なお、項目の概要につきましては運用報告書(全体版)をご参照ください。

(注3) 組入上位銘柄、資産別配分・国別配分・通貨別配分のデータは組入ファンドの直近の決算日現在のものです。

(注4) 比率は純資産総額に対する評価額の割合です。

(注5) 国別配分につきましては発行国(地域)で表示しております。

(注6) 現金等はその他として表示しています。

(注7) 計算期間中の運用経過や組入全銘柄に関する詳細な情報等については、運用報告書(全体版)に記載されています。

## <当ファンドのベンチマークについて>

### ● J P モルガン G B I - E M グローバル・ディバーシファイド (円換算ベース、為替ヘッジなし)

J P モルガン G B I - E M グローバル・ディバーシファイドに関する著作権等の知的財産その他一切の権利は J . P . モルガン・セキュリティーズ・エルエルシーに帰属します。

## <代表的な資産クラスとの騰落率の比較に用いた指数について>

- 「東証株価指数 ( T O P I X ) 」は、日本の株式市場を広範に網羅し、投資対象としての機能性を有するマーケット・ベンチマークです。同指数の指数値および同指数にかかる標章または商標は、株式会社 J P X 総研または株式会社 J P X 総研の関連会社 (以下「 J P X 」という。) の知的財産であり、指数の算出、指数値の公表、利用など同指数に関するすべての権利・ノウハウおよび同指数にかかる標章または商標に関するすべての権利は J P X が有しています。
- 「 M S C I コクサイ・インデックス」は、 M S C I I n c . が開発した株価指数で、日本を除く世界の主要先進国の株価指数を、各国の株式時価総額をベースに合成したものです。同指数に関する著作権、知的財産権その他一切の権利は M S C I I n c . に帰属します。また、 M S C I I n c . は同指数の内容を変更する権利および公表を停止する権利を有しています。
- 「 M S C I エマージング・マーケット・インデックス」は、 M S C I I n c . が開発した株価指数で、新興国の株価指数を、各国の株式時価総額をベースに合成したものです。同指数に関する著作権、知的財産権その他一切の権利は M S C I I n c . に帰属します。また、 M S C I I n c . は同指数の内容を変更する権利および公表を停止する権利を有しています。
- 「 N O M U R A - B P I 国債」は、野村フィデューシャリー・リサーチ&コンサルティング株式会社が国内で発行された公募利付国債の市場全体の動向を表すために開発した投資収益指数です。同指数の知的財産権その他一切の権利は野村フィデューシャリー・リサーチ&コンサルティング株式会社に帰属します。なお、野村フィデューシャリー・リサーチ&コンサルティング株式会社は、同指数の正確性、完全性、信頼性、有用性を保証するものではなく、ファンドの運用成果等に関して一切責任を負いません。
- 「 F T S E 世界国債インデックス (除く日本) 」は、 F T S E F i x e d I n c o m e L L C により運営され、日本を除く世界主要国の国債の総合収益率を各市場の時価総額で加重平均した債券インデックスです。同指数は F T S E F i x e d I n c o m e L L C の知的財産であり、指数に関するすべての権利は F T S E F i x e d I n c o m e L L C が有しています。
- 「 J P モルガン G B I - E M グローバル・ディバーシファイド」は、 J . P . モルガン・セキュリティーズ・エルエルシーが公表している新興国の現地通貨建ての国債で構成されている時価総額加重平均指数です。同指数に関する著作権等の知的財産その他一切の権利は J . P . モルガン・セキュリティーズ・エルエルシーに帰属します。また、同社は同指数の内容を変更する権利および公表を停止する権利を有しています。

(このページは白紙です)

(このページは白紙です)

