

みずほ好配当世界株オープン

追加型投信／海外／株式

受益者の皆さまへ

毎々格別のお引立てに預かり厚くお礼申し上げます。

当ファンドは、株式の予想配当利回りが相対的に高く、かつ将来的にも安定した配当成長が見込まれる日本を除く世界の好配当企業の株式へ分散投資を行い、信託財産の中・長期的な成長を目指して運用を行います。

当作成対象期間につきましても、これに沿った運用を行いました。ここに、運用経過等をご報告申し上げます。

今後とも一層のご愛顧を賜りますようお願い申し上げます。

作成対象期間 2019年6月11日～2019年12月9日

第168期	決算日：2019年7月8日	
第169期	決算日：2019年8月8日	
第170期	決算日：2019年9月9日	
第171期	決算日：2019年10月8日	
第172期	決算日：2019年11月8日	
第173期	決算日：2019年12月9日	
第173期末 (2019年12月9日)	基準価額	7,265円
	純資産総額	5,294百万円
第168期～ 第173期	騰落率	4.8%
	分配金合計	120円

(注1) 騰落率は分配金再投資基準価額の騰落率を表示しています。

(注2) △(白三角)はマイナスを意味しています(以下同じ)。

当ファンドは投資信託約款において、運用報告書(全体版)を電磁的方法によりご提供する旨を定めております。運用報告書(全体版)は、下記のホームページにアクセスし、「基準価額一覧」等から当ファンドの名称を選択いただき、ファンドの詳細ページから閲覧、ダウンロードすることができます。また、運用報告書(全体版)は受益者のご請求により交付されます。交付をご請求される方は、販売会社までお問い合わせください。

■運用報告書に関するお問い合わせ先

コールセンター **0120-104-694**

(受付時間：営業日の午前9時から午後5時まで)

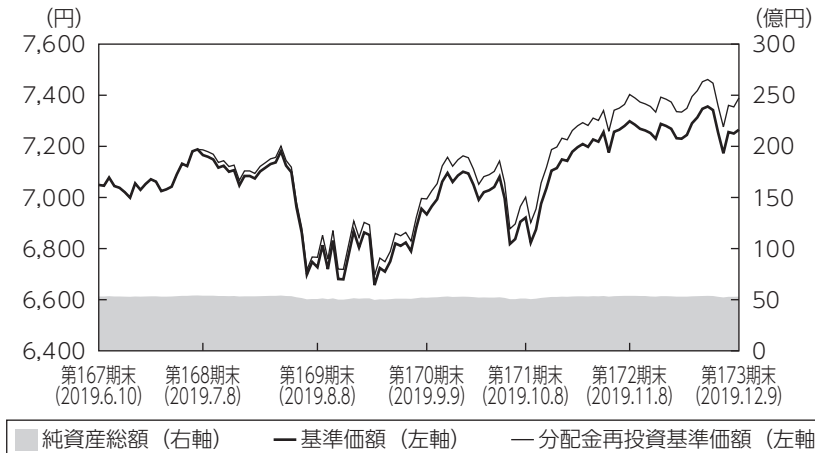
お客さまのお取引内容につきましては、購入された販売会社にお問い合わせください。

アセットマネジメントOne 株式会社

東京都千代田区丸の内1-8-2 <http://www.am-one.co.jp/>

運用経過の説明

基準価額等の推移



第168期首： 7,049円
 第173期末： 7,265円
 (既払分配金120円)
 騰落率： 4.8%
 (分配金再投資ベース)

- (注1) 分配金再投資基準価額は、税引前の分配金を再投資したものとみなして計算したもので、ファンド運用の実質的なパフォーマンスを示すものではありません。
- (注2) 分配金を再投資するかどうかについてはお客さまがご利用のコースにより異なります。また、ファンドの購入価額により課税条件も異なります。従って、お客さまの損益の状況を示すものではありません。
- (注3) 分配金再投資基準価額は、期首の基準価額に合わせて指数化しています。
- (注4) 当ファンドはベンチマークを定めておりません。

基準価額の主な変動要因

日本を除く世界の株式に投資を行った結果、米国などにおいて好調な決算の発表が続いたことや、米中通商協議の進展が見られたことなどを背景として、主要国の株式市場が上昇したことなどから、基準価額は上昇しました。

1 万口当たりの費用明細

項目	第168期～第173期 (2019年6月11日 ～2019年12月9日)		項目の概要
	金額	比率	
	(a) 信託報酬	53円	
(投信会社)	(25)	(0.351)	投信会社分は、信託財産の運用、運用報告書等各種書類の作成、基準価額の算出等の対価
(販売会社)	(25)	(0.351)	販売会社分は、購入後の情報提供、交付運用報告書等各種書類の送付、口座内でのファンドの管理等の対価
(受託会社)	(4)	(0.054)	受託会社分は、運用財産の保管・管理、投信会社からの運用指図の実行等の対価
(b) 売買委託手数料	2	0.023	(b) 売買委託手数料＝期中の売買委託手数料÷期中の平均受益権口数
(株式)	(2)	(0.023)	売買委託手数料は、組入有価証券等の売買の際に発生する手数料
(c) 有価証券取引税	0	0.005	(c) 有価証券取引税＝期中の有価証券取引税÷期中の平均受益権口数
(株式)	(0)	(0.005)	有価証券取引税は、有価証券の取引の都度発生する取引に関する税金
(d) その他費用	1	0.011	(d) その他費用＝期中のその他費用÷期中の平均受益権口数
(保管費用)	(1)	(0.008)	保管費用は、外国での資産の保管等に要する費用
(監査費用)	(0)	(0.002)	監査費用は、監査法人等に支払うファンドの監査にかかる費用
(その他)	(0)	(0.002)	その他は、信託事務の処理に要する諸費用等
合計	56	0.795	

(注1) 期中の費用（消費税等のかかるものは消費税等を含む）は追加・解約によって受益権口数に変動があるため、簡便法により算出した結果です。なお、売買委託手数料、有価証券取引税およびその他費用は、このファンドが組入れているマザーファンドが支払った金額のうち、このファンドに対応するものを含みます。

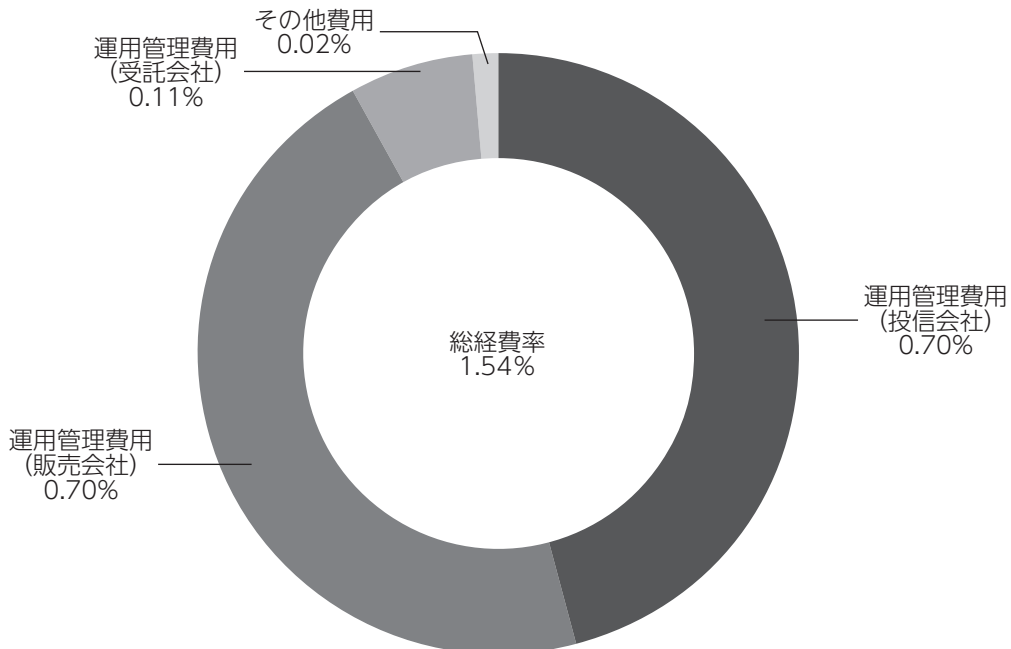
(注2) 金額欄は項目ごとに円未満は四捨五入してあります。

(注3) 比率欄は「1万口当たりのそれぞれの費用金額」を期中の平均基準価額で除して100を乗じたものです。

(参考情報)

◆総経費率

当作成期中の運用・管理にかかった費用の総額を期中の平均受益権口数に期中の平均基準価額（1口当たり）を乗じた数で除した総経費率（年率）は1.54%です。



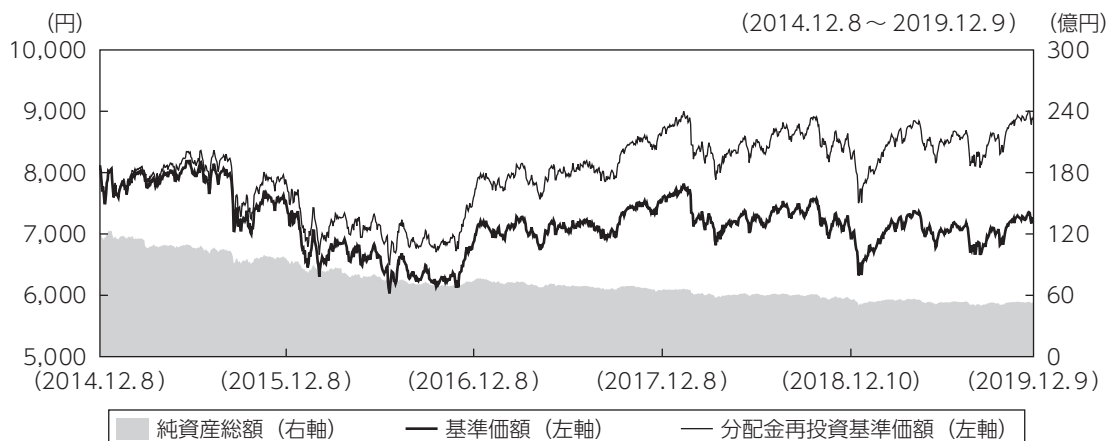
(注1) 1万口当たりの費用明細において用いた簡便法により算出したものです。

(注2) 各費用は、原則として、募集手数料、売買委託手数料および有価証券取引税を含みません。

(注3) 各比率は、年率換算した値です。

(注4) 上記の前提条件で算出したものです。このため、これらの値はあくまでも参考であり、実際に発生した費用の比率と異なります。

最近5年間の基準価額等の推移



- (注1) 分配金再投資基準価額は、税引前の分配金を再投資したものとみなして計算したもので、ファンド運用の実質的なパフォーマンスを示すものです。
- (注2) 分配金を再投資するかどうかについてはお客さまがご利用のコースにより異なります。また、ファンドの購入価額により課税条件も異なります。従って、お客さまの損益の状況を示すものではありません。
- (注3) 分配金再投資基準価額は、2014年12月8日の基準価額に合わせて指数化しています。

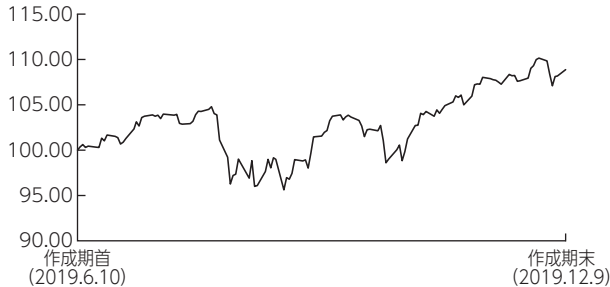
		2014年12月8日 期首	2015年12月8日 決算日	2016年12月8日 決算日	2017年12月8日 決算日	2018年12月10日 決算日	2019年12月9日 決算日
基準価額 (分配落)	(円)	8,119	7,487	6,869	7,555	6,931	7,265
期間分配金合計 (税引前)	(円)	—	360	360	260	240	240
分配金再投資基準価額の騰落率	(%)	—	△3.4	△3.1	14.0	△5.2	8.5
参考指数の騰落率	(%)	—	0.0	△1.4	20.4	△2.7	16.3
純資産総額	(百万円)	12,131	9,537	7,415	6,516	5,545	5,294

- (注1) 当ファンドはベンチマークを定めておりません。参考指数はMSCI KOKUSA I インデックス (配当込み、円ベース) です。参考指数については後掲の<当ファンドの参考指数について>をご参照ください。参考指数は投資対象資産の相場を説明する代表的な指数として記載しているものです。
- (注2) 参考指数は、MSCI KOKUSA I インデックス (配当込み、米ドルベース) をもとに、当社が独自に円換算したものです。なお、指数算出にあたっては基準価額への反映を考慮して前営業日の数値 (米ドルベース) を採用しています。

投資環境

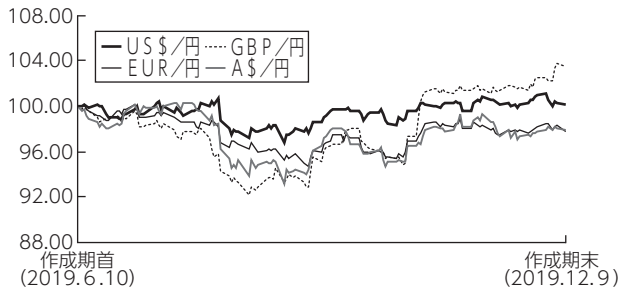
●世界株式市況と為替市場

<MSCI KOKUSA I インデックス (配当込み、円ベース) の推移>



(注) 作成期首を100として指数化しています (以下同じ)。

<為替市場の推移>



(注) US\$: 米ドル、EUR : ユーロ、GBP : 英ポンド、A\$: 豪ドル

作成期首より、FOMC（米連邦公開市場委員会）を受けて利下げ観測が強まったことに加え、7月には米国企業決算が総じて事前予想から上振れたことなどから株価は上昇しました。その後は、米中貿易摩擦の状況や、米トランプ大統領弾劾に向けた調査開始の発表など、政治的要因に株価が振らされるレンジ相場が続きました。作成期末にかけて、各国の堅調な経済指標が好感されたこともあり、株価は上昇基調を保ちました。

為替市場では、米中貿易摩擦や米国の金融政策動向などを睨みながら、米ドルは円に対して横ばい圏内で推移しました。一方、ユーロは円に対して下落しました。

ポートフォリオについて

●当ファンド

当ファンドの主要投資対象は好配当世界株マザーファンドであり、マザーファンドの組入比率は期を通じて高位に維持するよう運用しました。

●好配当世界株マザーファンド

日本を除く世界の先進国の株式市場を主たる投資対象とし、相対的に配当利回りが高く、配当の安定性や成長性にも期待出来る銘柄を中心に投資を行いました。

各国の景気や金融政策、企業業績や政治リスクの動向等を見極めつつ、銘柄入替や保有比率調整を実施しました。結果、北米地域のウエイトを高めました。またセクター別では、金融やヘルスケアなどのセクターの比率を高めに維持しました。

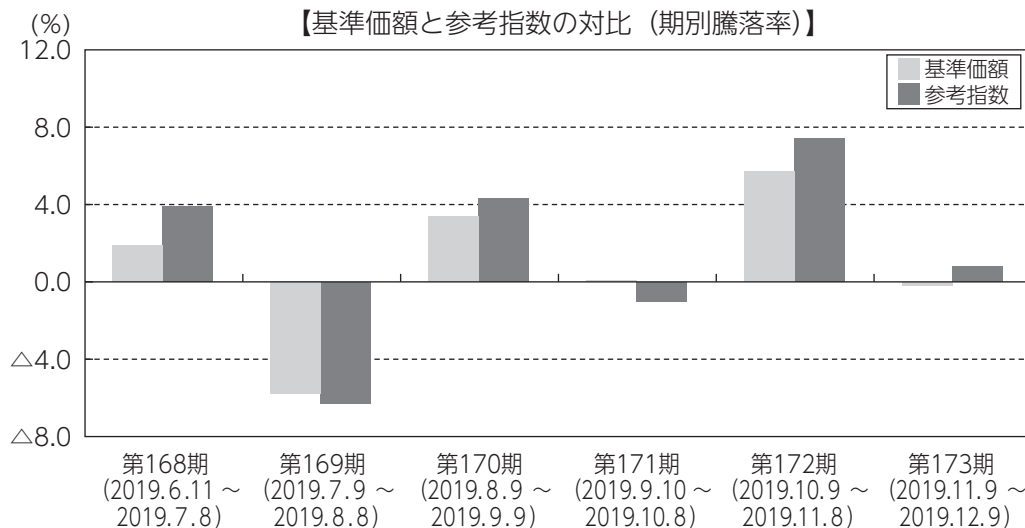
[組入上位10業種]

順位	作成期末	
	業 種	比率
1	医薬品・バイオテクノロジー・ライフサイエンス	14.0%
2	銀行	13.6
3	食品・飲料・タバコ	10.0
4	資本財	7.9
5	公益事業	7.6
6	電気通信サービス	7.2
7	保険	5.4
8	エネルギー	4.8
9	家庭用品・パーソナル用品	4.1
10	素材	4.1

(注) 比率は純資産総額に対する評価額の割合を表示しています。

ベンチマークとの差異について

当ファンドは運用の目標となるベンチマークを設けておりません。以下のグラフは、当ファンドの基準価額（分配金再投資ベース）と参考指数の騰落率の対比です。



(注) 基準価額の騰落率は分配金（税引前）込みです。

分配金

当作成期の収益分配金は、配当等収益等を中心に安定した収益分配を継続的に行うことを目指し、下記のとおりといたしました。なお、収益分配に充てず信託財産内に留保した収益については、運用の基本方針に基づき運用を行います。

■分配原資の内訳（1万口当たり）

項目	第168期	第169期	第170期	第171期	第172期	第173期
	2019年6月11日 ～2019年7月8日	2019年7月9日 ～2019年8月8日	2019年8月9日 ～2019年9月9日	2019年9月10日 ～2019年10月8日	2019年10月9日 ～2019年11月8日	2019年11月9日 ～2019年12月9日
当期分配金（税引前）	20円	20円	20円	20円	20円	20円
対基準価額比率	0.28%	0.30%	0.29%	0.29%	0.27%	0.27%
当期の収益	17円	5円	20円	6円	16円	13円
当期の収益以外	2円	14円	－円	13円	3円	6円
翌期繰越分配対象額	355円	341円	342円	329円	325円	319円

(注1)「当期の収益」および「当期の収益以外」は、小数点以下切捨てで算出しているためこれらを合計した額と「当期分配金（税引前）」の額が一致しない場合があります。

(注2) 当期分配金の「対基準価額比率」は「当期分配金（税引前）」の期末基準価額（分配金込み）に対する比率で、ファンドの収益率とは異なります。また、小数点第3位を四捨五入しています。

(注3)「当期の収益」は「経費控除後の配当等収益」および「経費控除後・繰越欠損補填後の売買益（含、評価益）」から分配に充当した金額です。また、「当期の収益以外」は「分配準備積立金」および「収益調整金」から分配に充当した金額です。

今後の運用方針

●当ファンド

当ファンドの運用方針については、引き続き好配当世界株マザーファンドを組入れることにより、実質的な運用を当該マザーファンドにて行います。今後もマザーファンドの組入比率を高位に維持します。

●好配当世界株マザーファンド

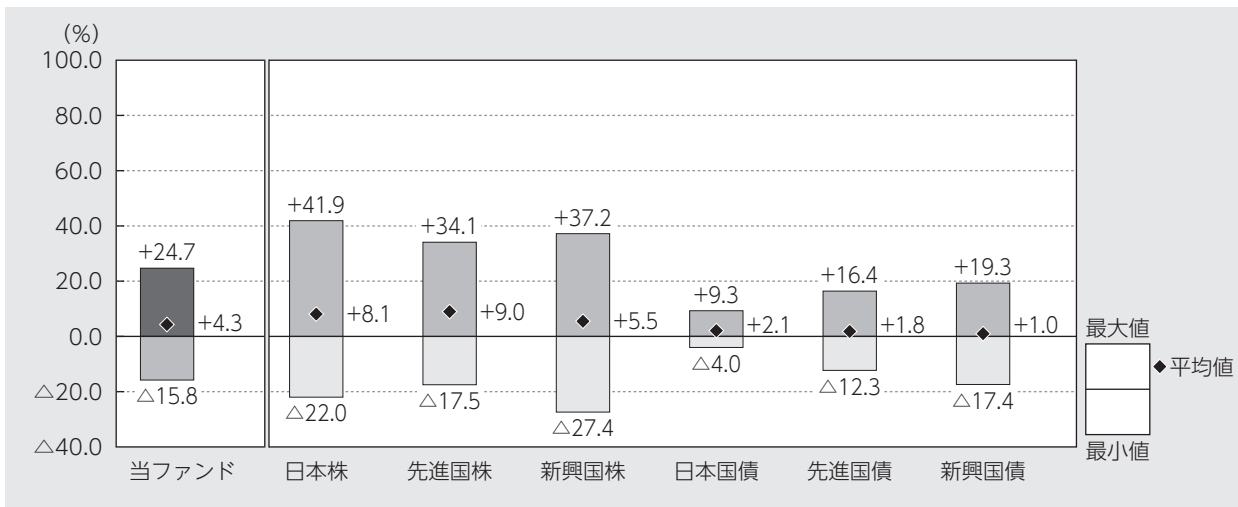
当ファンドでは、今後の利益成長と配当支払い余力の持続性を勘案して、相対的に配当利回りが高く、配当の安定性や成長性にも期待出来る銘柄を中心とした投資を継続します。加えて、企業の業績改善によって今後の配当成長とこれに伴う株価の値上がり益が期待出来る銘柄への追加投資も検討します。株式の組入比率は、原則として高位を維持します。為替ヘッジは行わない方針です。

当ファンドの概要

商品分類	追加型投信／海外／株式	
信託期間	2005年6月15日から無期限です。	
運用方針	日本を除く世界各国の好配当株を主要投資対象として、信託財産の中・長期的な成長を目指します。	
主要投資対象	みずほ好配当世界株オープン	好配当世界株マザーファンド受益証券を主要投資対象とします。
	好配当世界株マザーファンド	日本を除く世界各国の外国金融商品市場に上場されている株式を主要投資対象とします。
運用方法	株式の予想配当利回りが相対的に高く、かつ将来的にも安定した配当成長が見込まれる世界の好配当企業の株式へ分散投資を行います。 投資対象地域は北米、欧州、アジア・オセアニア（日本を除く）の3地域とし、株式の組入比率は、原則として高位を維持します。 外貨建資産については、原則として為替ヘッジを行いません。	
分配方針	年12回（原則毎月8日）決算を行い、第4期以降、原則として配当等収益等を中心に継続的な安定分配を目指します。また、毎年3月、6月、9月および12月の決算時には、基準価額水準等を勘案し、上記安定分配相当額のほか、値上がり益などを加えて分配する場合があります。ただし、分配対象収益が少額の場合は分配を行わないこともあります。収益分配に充てず信託財産内に留保した利益については、運用の基本方針に基づき運用を行います。	

当ファンドは、ファミリーファンド方式で運用しています。（ファミリーファンド方式とは、投資者の皆さまからお預かりした資金をまとめてベビーファンドとし、その資金をマザーファンドに投資することにより、その実質的な運用をマザーファンドで行う仕組みです。）

代表的な資産クラスとの騰落率の比較



2014年12月～2019年11月

(注1) すべての資産クラスが当ファンドの投資対象とは限りません。

(注2) 上記期間の各月末における直近1年間の騰落率の平均値・最大値・最小値を、ファンドおよび代表的な資産クラスについて表示し、ファンドと代表的な資産クラスを定量的に比較できるように作成したものです。なお、上記の騰落率は決算日に対応した数値とは異なります。

(注3) 当ファンドの騰落率は、税引前の分配金を再投資したものと計算しています。

*各資産クラスの指数

日本株…東証株価指数 (TOPIX) (配当込み)

先進国株…MSCIコクサイ・インデックス (配当込み、円ベース)

新興国株…MSCIエマージング・マーケット・インデックス (配当込み、円ベース)

日本国債…NOMURA-BPI国債

先進国債…FTSE世界国債インデックス (除く日本、円ベース)

新興国債…JPモルガンGBI-EMグローバル・ディバースファイド (円ベース)

(注) 海外の指数は為替ヘッジなしによる投資を想定して、円換算しております。

※各指数については後掲の「代表的な資産クラスとの騰落率の比較に用いた指数について」をご参照ください。

当ファンドのデータ

当ファンドの組入資産の内容（2019年12月9日現在）

◆組入ファンド等

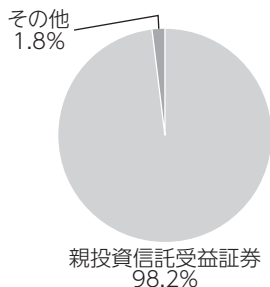
（組入ファンド数：1ファンド）

	第173期末
	2019年12月9日
好配当世界株マザーファンド	98.2%
その他	1.8

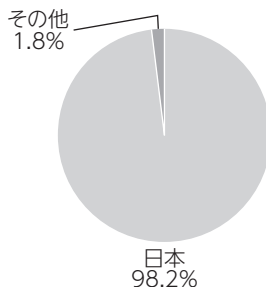
（注1）比率は純資産総額に対する評価額の割合です。

（注2）現金等はその他として表示しています。なお、その他は未払金等の発生によりマイナスになることがあります。

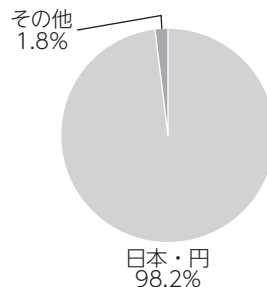
◆資産別配分



◆国別配分



◆通貨別配分



（注1）比率は純資産総額に対する評価額の割合です。

（注2）現金等はその他として表示しています。なお、その他は未払金等の発生によりマイナスになることがあります。

（注3）国別配分につきましては発行国（地域）で表示しております。

純資産等

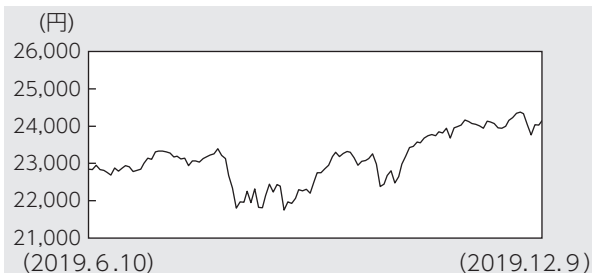
項目	第168期末	第169期末	第170期末	第171期末	第172期末	第173期末
	2019年7月8日	2019年8月8日	2019年9月9日	2019年10月8日	2019年11月8日	2019年12月9日
純資産総額	5,399,449,868円	5,061,559,364円	5,190,460,863円	5,122,432,528円	5,382,995,664円	5,294,264,715円
受益権総口数	7,535,303,805口	7,524,318,028口	7,485,515,166口	7,400,880,125口	7,375,932,859口	7,287,320,604口
1万口当たり基準価額	7,166円	6,727円	6,934円	6,921円	7,298円	7,265円

（注）当作成期間（第168期～第173期）中における追加設定元本額は97,830,722円、同解約元本額は349,421,696円です。

組入ファンドの概要

[好配当世界株マザーファンド] (計算期間 2019年6月11日～2019年12月9日)

◆基準価額の推移



◆組入上位10銘柄

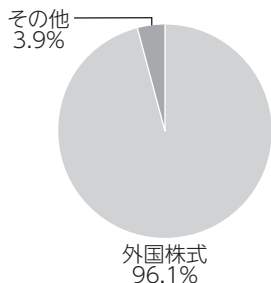
銘柄名	通貨	比率
UNION PACIFIC CORP	アメリカ・ドル	2.8%
JPMORGAN CHASE & CO	アメリカ・ドル	2.8
AMGEN INC	アメリカ・ドル	2.7
LOCKHEED MARTIN CORP	アメリカ・ドル	2.5
MERCK & CO.INC.	アメリカ・ドル	2.5
PEPSICO INC	アメリカ・ドル	2.5
NEXTERA ENERGY INC	アメリカ・ドル	2.4
AT&T INC	アメリカ・ドル	2.3
UNILEVER PLC	イギリス・ポンド	2.3
QUALCOMM INC	アメリカ・ドル	2.2
組入銘柄数		68銘柄

◆1万口当たりの費用明細

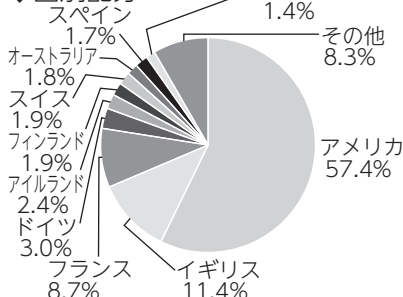
項目	当期	
	金額	比率
(a) 売買委託手数料 (株式)	5円 (5)	0.023% (0.023)
(b) 有価証券取引税 (株式)	1 (1)	0.006 (0.006)
(c) その他費用 (保管費用) (その他)	2 (2) (0)	0.010 (0.008) (0.002)
合計	9	0.039

期中の平均基準価額は、23,128円です。

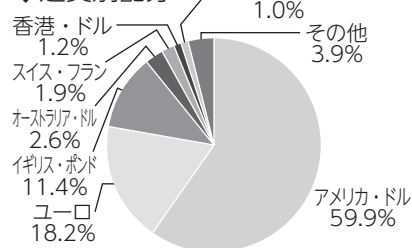
◆資産別配分



◆国別配分



◆通貨別配分



(注1) 基準価額の推移、1万口当たりの費用明細は組入ファンドの直近の計算期間のものであります。

(注2) 「1万口当たりの費用明細」期中の費用(消費税等のかかるものは消費税等を含む)は、追加・解約によって受益権口数に変動があるため、簡便法により算出した結果です。金額欄は項目ごとに円未満は四捨五入してあります。比率欄は「1万口当たりのそれぞれの費用金額」を期中の平均基準価額で除して100を乗じたものです。なお、項目の概要につきましては運用報告書(全体版)をご参照ください。

(注3) 組入上位銘柄、資産別配分・国別配分・通貨別配分のデータは組入ファンドの直近の決算日現在のものです。

(注4) 比率は純資産総額に対する評価額の割合です。

(注5) 国別配分につきましては発行国(地域)で表示しております。

(注6) 国別配分、通貨別配分については、上位11位以下をその他に含めて集計しています。

(注7) 現金等はその他として表示しています。なお、その他は未払金等の発生によりマイナスになることがあります。

(注8) 計算期間中の運用経過や組入全銘柄に関する詳細な情報等については、運用報告書(全体版)に記載されています。

<当ファンドの参考指数について>

●MSCI KOKUSA I インデックス (配当込み、円ベース)*

「MSCI KOKUSA I インデックス (配当込み、米ドルベース)」とは、MSCI Inc. が開発した指数で、日本を除く世界の主要先進国の株価指数を、各国の株式時価総額をベースに合成したものです。同指数に関する著作権、知的財産権その他一切の権利はMSCI Inc. に帰属します。また、MSCI Inc. は同指数の内容を変更する権利および公表を停止する権利を有しています。

*参考指数は、同米ドルベースをもとに当社が独自に円換算しています。

<代表的な資産クラスとの騰落率の比較に用いた指数について>

●「東証株価指数 (TOPIX)」は、東京証券取引所第一部に上場されているすべての株式の時価総額を指数化したものです。同指数は、株式会社東京証券取引所 (株東京証券取引所) の知的財産であり、指数の算出、指数値の公表、利用など同指数に関するすべての権利は、(株東京証券取引所)が有しています。

●「MSCI コクサイ・インデックス」は、MSCI Inc. が開発した株価指数で、日本を除く世界の主要先進国の株価指数を、各国の株式時価総額をベースに合成したものです。同指数に関する著作権、知的財産権その他一切の権利はMSCI Inc. に帰属します。また、MSCI Inc. は同指数の内容を変更する権利および公表を停止する権利を有しています。

●「MSCI エマージング・マーケット・インデックス」は、MSCI Inc. が開発した株価指数で、新興国の株価指数を、各国の株式時価総額をベースに合成したものです。同指数に関する著作権、知的財産権その他一切の権利はMSCI Inc. に帰属します。また、MSCI Inc. は同指数の内容を変更する権利および公表を停止する権利を有しています。

●「NOMURA-BPI 国債」は、野村證券株式会社が国内で発行された公募利付国債の市場全体の動向を表すために開発した投資収益指数です。同指数の知的財産権その他一切の権利は野村證券株式会社に帰属します。なお、野村證券株式会社は、同指数の正確性、完全性、信頼性、有用性を保証するものではなく、ファンドの運用成果等に関して一切責任を負いません。

●「FTSE 世界国債インデックス (除く日本)」は、FTSE Fixed Income LLCにより運営され、日本を除く世界主要国の国債の総合収益率を各市場の時価総額で加重平均した債券インデックスです。同指数はFTSE Fixed Income LLCの知的財産であり、指数に関するすべての権利はFTSE Fixed Income LLCが有しています。

●「JPモルガンGBI-EMグローバル・ディバーシファイド」は、J. P. モルガン・セキュリティーズ・エルエルシーが公表している新興国の現地通貨建ての国債で構成されている時価総額加重平均指数です。同指数に関する著作権等の知的財産その他一切の権利はJ. P. モルガン・セキュリティーズ・エルエルシーに帰属します。また、同社は同指数の内容を変更する権利および公表を停止する権利を有しています。

(このページは白紙です)

