

世界好配当ピュア・インフラ株式ファンド(毎月決算型)

＜愛称:グローバル・ポケット(毎月決算型)＞

追加型投信／内外／株式

受益者の皆さまへ

毎々格別のお引き立てに預かり厚くお礼申し上げます。

当ファンドは、主として、世界のインフラ関連企業が発行する上場株式などに実質的に投資します。企業の安定的なキャッシュフロー創出能力などに着目します。

当作成対象期間につきましても、これに沿った運用を行いました。ここに、運用経過等をご報告申し上げます。

今後とも一層のご愛顧を賜りますようお願い申し上げます。

作成対象期間 2019年2月16日～2019年8月15日

第100期	決算日：2019年3月15日	
第101期	決算日：2019年4月15日	
第102期	決算日：2019年5月15日	
第103期	決算日：2019年6月17日	
第104期	決算日：2019年7月16日	
第105期	決算日：2019年8月15日	
第105期末 (2019年8月15日)	基準価額	10,501円
	純資産総額	1,338百万円
第100期～ 第105期	騰落率	1.9%
	分配金合計	310円

(注1) 騰落率は分配金再投資基準価額の騰落率を表示しています。
(注2) △(白三角)はマイナスを意味しています(以下同じ)。

当ファンドは投資信託約款において、運用報告書(全体版)を電磁的方法によりご提供する旨を定めております。運用報告書(全体版)は、下記のホームページにアクセスし、「基準価額一覧」等から当ファンドの名称を選択いただき、ファンドの詳細ページから閲覧、ダウンロードすることができます。また、運用報告書(全体版)は受益者のご請求により交付されます。交付をご請求される方は、販売会社までお問い合わせください。

■運用報告書に関するお問い合わせ先

コールセンター **0120-104-694**

(受付時間：営業日の午前9時から午後5時まで)

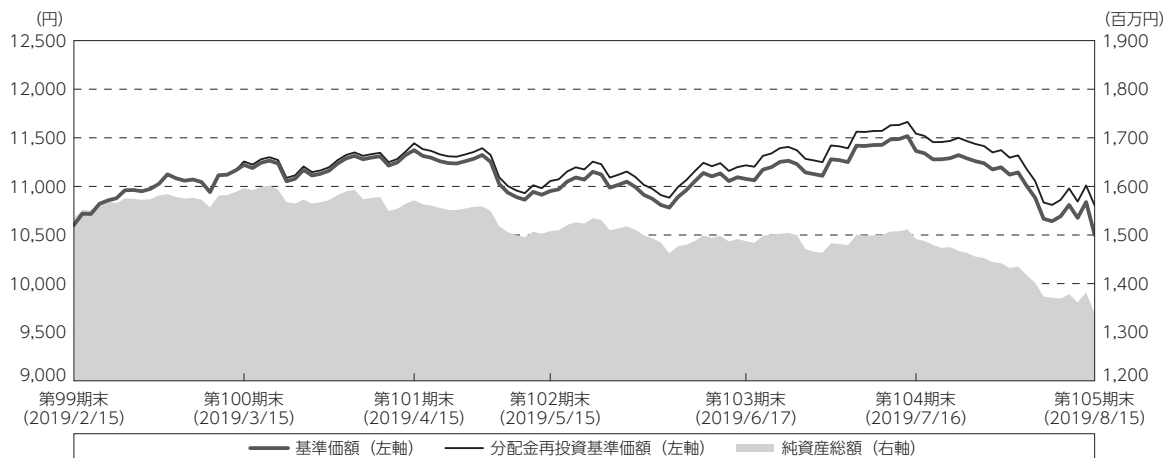
お客さまのお取引内容につきましては、購入された販売会社にお問い合わせください。

アセットマネジメントOne 株式会社

東京都千代田区丸の内1-8-2 <http://www.am-one.co.jp/>

運用経過の説明

基準価額等の推移 (2019年2月16日～2019年8月15日)



第100期首：10,603円

第105期末：10,501円 (既払分配金:310円)

騰落率：1.9% (分配金再投資ベース)

(注1) 分配金再投資基準価額は、税引前の分配金を再投資したものとみなして計算したもので、ファンド運用の実質的なパフォーマンスを示すものではありません。

(注2) 分配金を再投資するかどうかについてはお客さまが利用するコースにより異なります。また、ファンドの購入価額により課税条件も異なります。従って、お客さまの損益の状況を示すものではありません。

(注3) 分配金再投資基準価額は、期首の基準価額に合わせて指数化しています。

(注4) 上記騰落率は、小数点以下第2位を四捨五入して表示してあります。

(注5) 当ファンドはベンチマークを定めておりません。

基準価額の主な変動要因

世界好配当ピュア・インフラ株式マザーファンド (以下「マザーファンド」といいます。)を通じて主として世界のインフラ関連企業が発行する上場株式等に実質的に投資します。

当作成期間は、為替要因がマイナス寄与となったものの、株式要因がプラスに寄与したことで基準価額は上昇しました。株式については、「通信」や「有料道路」、「水道」セクターなどの銘柄が上昇しプラスに寄与しました。為替については、各国中央銀行が金融緩和を進めたことで円高が進みマイナス寄与となりました。

1 万口当たりの費用明細 (2019年2月16日～2019年8月15日)

項目	第100期～第105期		項目の概要
	金額	比率	
(a) 信託報酬 (投信会社)	100 (52)	0.900 (0.471)	(a) 信託報酬＝期中の平均基準価額×信託報酬率 投信会社分は、信託財産の運用、運用報告書等各種書類の作成、基準価額の算出等の対価
(販売会社)	(44)	(0.402)	販売会社分は、購入後の情報提供、交付運用報告書等各種書類の送付、口座内でのファンドの管理等の対価
(受託会社)	(3)	(0.027)	受託会社分は、運用財産の保管・管理、投信会社からの運用指図の実行等の対価
(b) 売買委託手数料 (株 式)	5 (5)	0.046 (0.042)	(b) 売買委託手数料＝期中の売買委託手数料÷期中の平均受益権口数 売買委託手数料は、組入有価証券等の売買の際に発生する手数料
(投資信託証券)	(0)	(0.004)	
(c) 有価証券取引税 (株 式)	0 (0)	0.001 (0.001)	(c) 有価証券取引税＝期中の有価証券取引税÷期中の平均受益権口数 有価証券取引税は、有価証券の取引の都度発生する取引に関する税金
(投資信託証券)	(0)	(0.000)	
(d) その他費用 (保管費用)	5 (2)	0.045 (0.017)	(d) その他費用＝期中のその他費用÷期中の平均受益権口数 保管費用は、外国での資産の保管等に要する費用
(監査費用)	(0)	(0.002)	監査費用は、監査法人等に支払うファンドの監査にかかる費用
(その他)	(3)	(0.026)	その他は、信託事務の処理に要する諸費用
合計	110	0.992	
期中の平均基準価額は、11,076円です。			

(注1) 期中の費用(消費税等のかかるものは消費税等を含む)は追加・解約によって受益権口数に変動があるため、簡便法により算出した結果です。
なお、売買委託手数料、有価証券取引税およびその他費用は、このファンドが組入れているマザーファンドが支払った金額のうち、このファンドに対応するものを含みます。

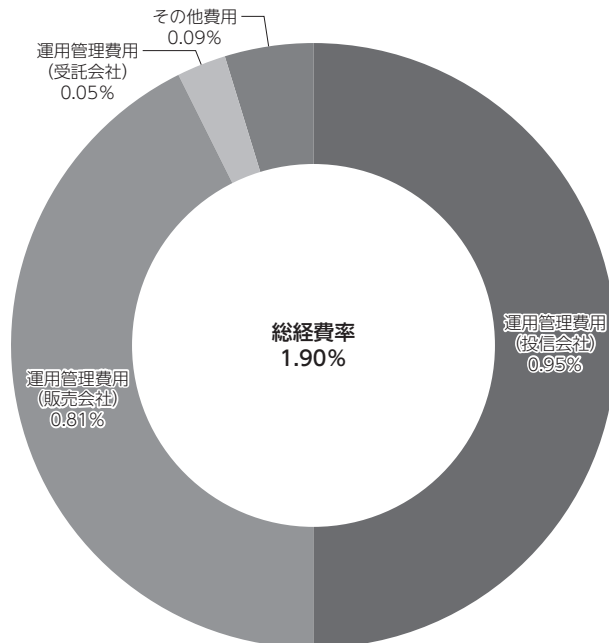
(注2) 金額欄は項目ごとに円未満は四捨五入してあります。

(注3) 比率欄は「1万口当たりのそれぞれの費用金額」(円未満の端数を含む)を期中の平均基準価額で除して100を乗じたものです。項目ごとに小数点以下第4位を四捨五入してあります。

(参考情報)

◆総経費率

当作成期中の運用・管理にかかった費用の総額を期中の平均受益権口数に期中の平均基準価額(1口当たり)を乗じた数で除した総経費率(年率)は1.90%です。



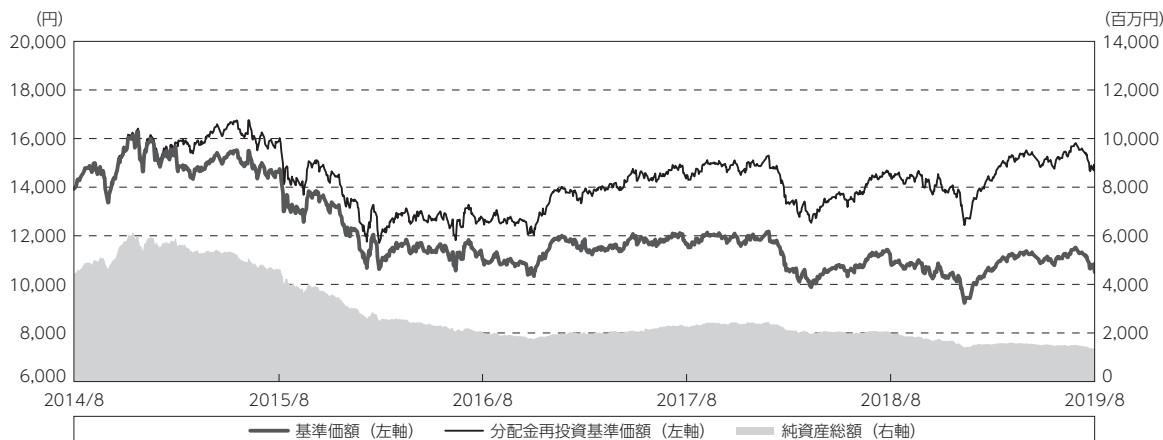
(注1) 1万口当たりの費用明細において用いた簡便法により算出したものです。

(注2) 各費用は、原則として、募集手数料、売買委託手数料および有価証券取引税を含みません。

(注3) 各比率は、年率換算した値です。

(注4) 上記の前提条件で算出したものです。このため、これらの値はあくまでも参考であり、実際に発生した費用の比率と異なります。

最近5年間の基準価額等の推移 (2014年8月15日～2019年8月15日)



(注1) 分配金再投資基準価額は、税引前の分配金を再投資したものとみなして計算したもので、ファンド運用の実質的なパフォーマンスを示すものではありません。

(注2) 分配金を再投資するかどうかについてはお客さまが利用するコースにより異なります。また、ファンドの購入価額により課税条件も異なります。従って、お客さまの損益の状況を示すものではありません。

(注3) 分配金再投資基準価額は、2014年8月15日の基準価額に合わせて指数化しています。

	2014年8月15日 決算日	2015年8月17日 決算日	2016年8月15日 決算日	2017年8月15日 決算日	2018年8月15日 決算日	2019年8月15日 決算日
基準価額 (円)	13,930	14,648	11,028	11,680	10,953	10,501
期間分配金合計 (税込み) (円)	—	1,245	685	860	760	520
分配金再投資基準価額騰落率 (%)	—	14.2	△ 20.1	14.1	0.4	0.6
参考指数の騰落率 (%)	—	14.4	△ 13.7	13.6	1.2	△ 1.5
純資産総額 (百万円)	4,442	4,620	2,019	2,273	1,983	1,338

(注1) 上記騰落率は、小数点以下第2位を四捨五入して表示してあります。

(注2) 純資産総額の単位未満は切り捨てて表示してあります。

(注3) 騰落率は1年前の決算応当日との比較です。

(注4) 当ファンドはベンチマークを定めておりません。参考指数はDow Jones Brookfield Global Infrastructure Composite Yield Index Total Return (円換算) です。参考指数については後掲の<当ファンドの参考指数について>をご参照ください。参考指数は投資対象資産の相場を説明する代表的な指数として記載しているものです。

(注5) 参考指数は、基準価額への反映を考慮して、基準価額算出日前日の指数値を基準価額算出日当日の為替レート (対顧客電信売買相場仲値) で円換算してあります。

投資環境 (2019年2月16日～2019年8月15日)

第100期初のグローバル株式市場は、F R B (米国連邦準備制度理事会) の金融政策の転換や米中貿易交渉の進展への期待などから上昇して始まりました。2019年3月にはE C B (欧州中央銀行) が域内の成長見通しを下方修正したことや米国の長短金利が逆転 (逆イールド) し景気後退懸念が強まったことなどから軟調に転じる場面があったものの、4月に入ると英国のE U (欧州連合) 離脱延期の決定や中国の経済指標の改善などが好感され上昇基調となりました。5月には米中貿易交渉が決裂しトランプ政権が対中追加関税の引き上げ (第3弾) を実施し、貿易摩擦による世界経済の悪化懸念が強まると大きく下落する展開となりました。6月に入ると、パウエルF R B議長の講演などを受けて欧米で金融緩和期待が広がったことから反発したほか、米中貿易交渉の再開期待が広がったことで上昇しました。7月半ば以降はF R Bの利下げ幅が小幅に留まるとの見方が広がったほか、月末の米中貿易交渉に進展が見られずトランプ政権が再度、対中追加関税 (第4弾) を発表すると、世界経済への懸念が広がったことから第105期末にかけて下落基調を強めました。

一方、グローバルインフラ株式市場は、長期金利下落などを受けてグローバル株式を上回るパフォーマンスとなりました。

ポートフォリオについて (2019年2月16日～2019年8月15日)

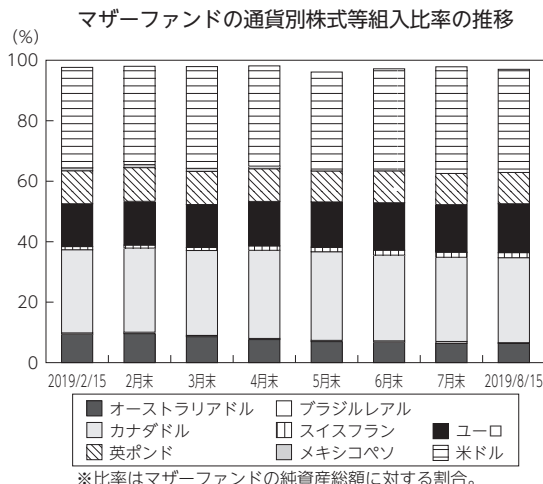
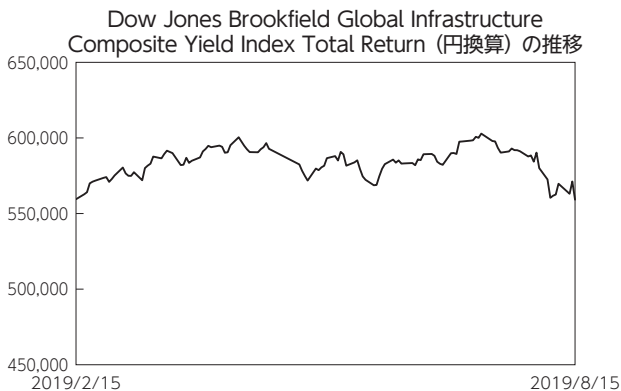
●当ファンド

当作成期間を通じて概ねマザーファンドの組入比率は高位を維持しました。第105期末時点のマザーファンドの組入比率は97.9%としました。実質株式等組入比率は、95.0%程度としています。

当作成期間の基準価額の騰落率は+1.9% (分配金再投資ベース) となり、一方、Dow Jones Brookfield Global Infrastructure Composite Yield Index Total Return (円換算) (以下「参考指数」といいます。) は、同期間で△0.1%となりました。

●マザーファンド

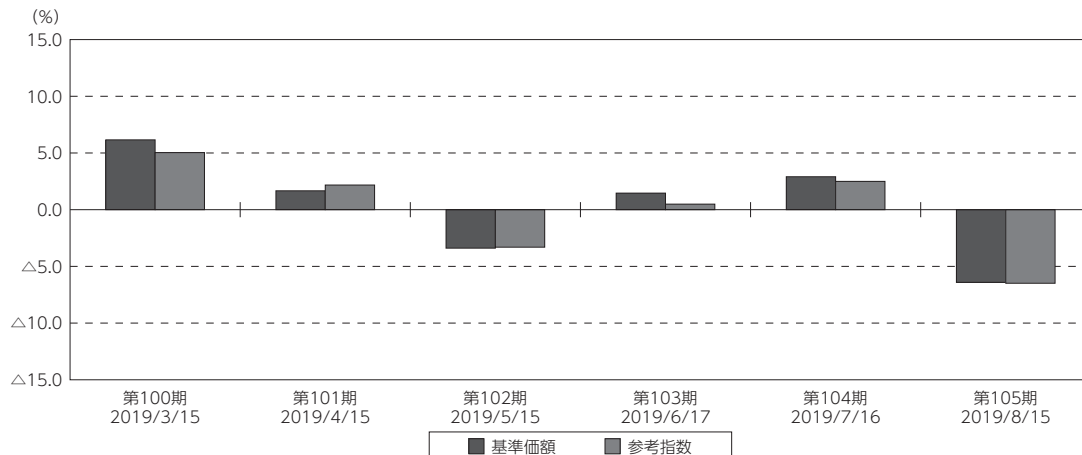
当作成期間、高配当利回りの安定的な実現と長期的な成長が見込めるピュア (純粋) なインフラ企業を重点的に選択するという投資目的に沿うようポートフォリオ構築を行いました。



■ベンチマークとの差異について（2019年2月16日～2019年8月15日）

当ファンドは運用の目標となるベンチマークを設けておりません。
 グラフは、基準価額と参考指数の騰落率の対比です。

【基準価額と参考指数の対比（期別騰落率）】



(注) 基準価額の騰落率は分配金（税引前）込みです。

■分配金（2019年2月16日～2019年8月15日）

収益分配金につきましては基準価額水準・市況動向等を勘案し、第100期から第104期はそれぞれ1万口当たり35円とし、第105期は付加分配と合わせて1万口当たり135円とさせていただきます。なお、収益分配金に充てなかった利益は信託財産内に留保し、運用の基本方針に基づいて運用いたします。

■分配原資の内訳

(単位:円、1万口当たり、税込み)

項目	第100期	第101期	第102期	第103期	第104期	第105期
	2019年2月16日～ 2019年3月15日	2019年3月16日～ 2019年4月15日	2019年4月16日～ 2019年5月15日	2019年5月16日～ 2019年6月17日	2019年6月18日～ 2019年7月16日	2019年7月17日～ 2019年8月15日
当期分配金	35	35	35	35	35	135
(対基準価額比率)	0.311%	0.307%	0.319%	0.315%	0.307%	1.269%
当期の収益	24	28	26	35	35	28
当期の収益以外	10	6	8	—	—	106
翌期繰越分配対象額	3,782	3,776	3,768	3,788	3,790	3,684

(注1) 「当期の収益」および「当期の収益以外」は、小数点以下切捨てで算出しているためこれらを合計した額と「当期分配金」（税込み）の額が一致しない場合があります。

(注2) 当期分配金の「対基準価額比率」は「当期分配金」（税込み）の期末基準価額（分配金込み）に対する比率で、ファンドの収益率とは異なります。

(注3) 「当期の収益」は「経費控除後の配当等収益」および「経費控除後・繰越欠損補填後の売買益（含、評価益）」から分配に充当した金額です。また、「当期の収益以外」は「分配準備積立金」および「収益調整金」から分配に充当した金額です。

今後の運用方針

●市況見通し

グローバルインフラ株式市場の見通しは、堅調な経済活動と安定した資金調達市場に支えられ、依然として明るいものと考えます。引き続き、コアインフラ資産によって創出される長期的キャッシュフローに重点を置いて運用しています。

北米の「石油・ガス貯蔵・配送」セクターに対する見通しはシェールガス革命による生産量が増加していることから引き続きポジティブに見ています。二酸化炭素排出量削減の努力により、中国の液化天然ガス輸入は急増しており、近い将来に想定される液化天然ガスの供給不足を回避するためには依然として供給のための投資が必要とされています。加えて、カナダにおいて新規のパイプライン建設計画が数年遅れているため原油等の生産量がパイプラインの供給能力を超過しており、原油等の貯蔵施設の価値が高まっています。

公益銘柄及び通信銘柄に対してはバリュエーションの観点から魅力的な水準ではないものの、英国の公益銘柄や欧州の通信銘柄などを選択的に投資していきます。

●当ファンドの運用方針

引き続き、マザーファンドの高位組み入れを通じて世界のインフラ関連企業が発行する上場株式などに実質的に投資を行い、配当等収益の確保と投資信託財産の成長を目指して運用を行います。

●マザーファンドの運用方針

資産クラスとしてのグローバルインフラ株式は、現在の低金利環境下において魅力的な利回りを提供するディフェンシブ資産に対する投資家需要が継続しており、引き続き割安と判断される魅力的な銘柄に厳選して投資を行っていきます。しかしながら、マクロ経済動向や最近の地政学的イベントがグローバルインフラ株式に対してネガティブな影響を与える可能性があるため、注意を払っていく方針です。

お知らせ

■寄付金について

第9回目の寄付金額等については次回の運用報告書に記載します。

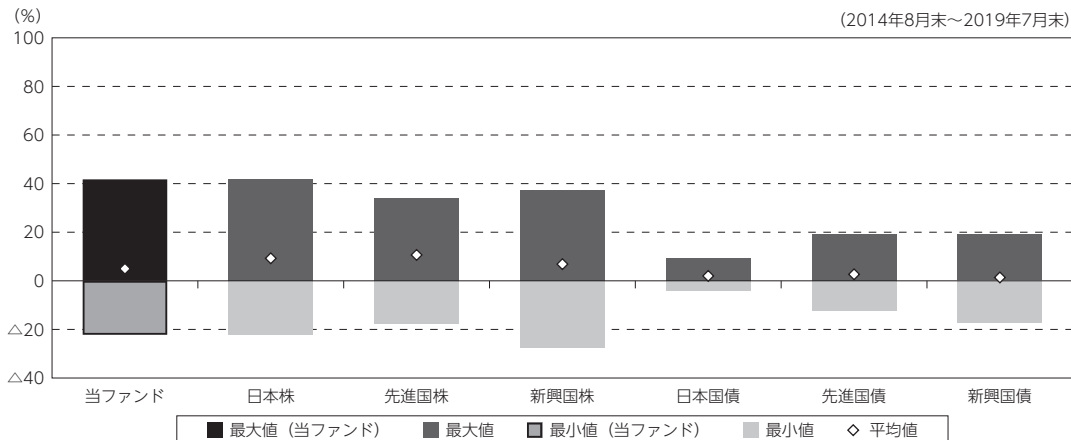
投資者のみなさまからいただく信託報酬の一部を、発展途上国を中心にインフラ改善などのために寄付します。

- ・販売会社が当ファンドの投資信託財産から委託会社を通じて収受した信託報酬の一部は、発展途上国を中心にインフラ改善事業などに取り組む団体などに寄付を行い、当該団体などを通じてインフラ改善の復興支援活動などに役立てられます。
- ・寄付金額は、純資産総額に対して年率0.05%程度を目処とし、当ファンドの信託報酬のうち販売会社が受け取る部分から支払います。ただし、純資産総額の増減やその他の諸条件を勘案して、変更される場合があります。

当ファンドの概要

商品分類	追加型投信／内外／株式	
信託期間	2010年8月30日から2020年8月17日までです。	
運用方針	配当等収益の確保と投資信託財産の成長を目指して運用を行います。	
主要投資対象	世界好配当 ピュア・インフラ 株式ファンド (毎月決算型)	世界好配当ピュア・インフラ株式マザーファンド受益証券。
	世界好配当 ピュア・インフラ 株式マザーファンド	新興国および日本を含む世界各国のインフラ関連企業が発行する上場株式(預託証券を含みます。)、株式に類似する権利およびインフラ関連の上場投資信託証券(以下総称して「株式等」といいます。)
運用方法	株式等の実質組入比率については、原則として高位を保ちますが、マーケット環境や資金動向を勘案して実質組入比率を投資信託財産の50%程度を下限として引き下げる場合があります。	
分配方針	分配対象額の範囲は、繰越分を含めた経費控除後の利子・配当等収益と売買益(評価益を含みます。)等の全額とします。原則として利子・配当等収益を中心に分配を行うことを基本とします。ただし、分配対象額が少額の場合には、分配を行わないことがあります。また、毎年2月および8月の決算時の収益分配金額は、基準価額水準等を勘案し、上記分配相当額のほか、分配対象額の範囲内で委託者が決定する額を付加して分配を行う場合があります。留保益の運用については、特に制限を設けず、運用の基本方針に基づいた運用を行います。	

代表的な資産クラスとの騰落率の比較



(単位: %)

	当ファンド	日本株	先進国株	新興国株	日本国債	先進国債	新興国債
最大値	41.7	41.9	34.1	37.2	9.3	19.3	19.3
最小値	△ 22.2	△ 22.0	△ 17.5	△ 27.4	△ 4.0	△ 12.3	△ 17.4
平均値	5.0	9.3	10.6	6.9	2.0	2.7	1.4

(注) 全ての資産クラスが当ファンドの投資対象とは限りません。

(注) 2014年8月から2019年7月の5年間の各月末における直近1年間の騰落率の最大値・最小値・平均値を表示したものです。

(注) 上記の騰落率は決算日に対応した数値とは異なります。

(注) 当ファンドは分配金再投資基準価額の騰落率です。

*各資産クラスの指数

日本株……東証株価指数 (TOPIX) (配当込み)

先進国株…MSCIコクサイ・インデックス (配当込み、円ベース)

新興国株…MSCIエマージング・マーケット・インデックス (配当込み、円ベース)

日本国債…NOMURA-BPI国債

先進国債…FTSE世界国債インデックス (除く日本、円ベース)

新興国債…JPモルガンGBI-EMグローバル・ディバースィファイド (円ベース)

(注) 海外の指数は為替ヘッジなしによる投資を想定して、円換算しております。

※各指数については後掲の<代表的な資産クラスとの騰落率の比較に用いた指数について>をご参照ください。

当ファンドのデータ

当ファンドの組入資産の内容 (2019年8月15日現在)

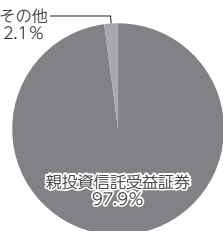
◆組入ファンド等

銘柄名	第105期末
	%
世界好配当ピュア・インフラ株式マザーファンド	97.9
組入銘柄数	1銘柄

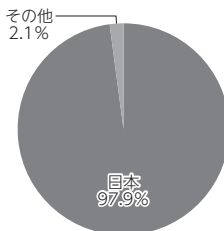
(注1) 比率は純資産総額に対する評価額の割合です。

(注2) 組入銘柄に関する詳細な情報等につきましては、運用報告書(全体版)に記載してあります。

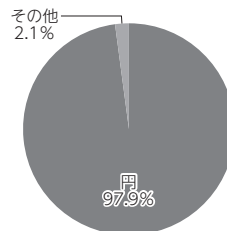
◆資産別配分



◆国別配分



◆通貨別配分



(注1) 比率は純資産総額に対する評価額の割合です。

(注2) 国別配分につきましては発行国もしくは投資国を表示してあります。

(注3) その他は、純資産総額から有価証券等を差し引いた数字です。

(注4) 比率は、小数点以下第2位を四捨五入して表示してあります。なお、合計は、四捨五入の関係で合わない場合があります。

純資産等

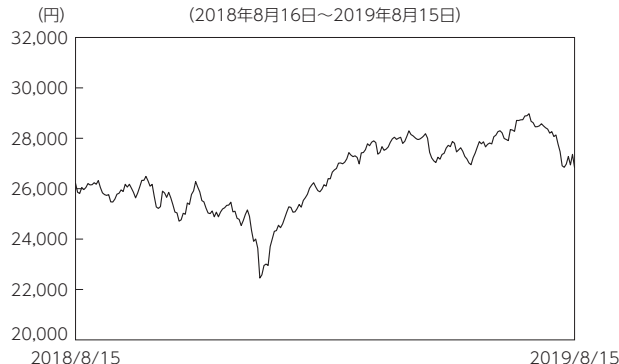
項目	第100期末	第101期末	第102期末	第103期末	第104期末	第105期末
	2019年3月15日	2019年4月15日	2019年5月15日	2019年6月17日	2019年7月16日	2019年8月15日
純資産総額	1,596,578,827円	1,571,341,367円	1,507,871,956円	1,487,317,123円	1,491,593,751円	1,338,899,987円
受益権総口数	1,422,803,079口	1,381,650,102口	1,376,823,858口	1,342,662,859口	1,312,573,694口	1,275,000,182口
1万口当たり基準価額	11,221円	11,373円	10,952円	11,077円	11,364円	10,501円

(注) 当作成期間(第100期~第105期)における追加設定元本額は860,548円、同解約元本額は173,170,888円です。

組入ファンドの概要

[世界好配当ピュア・インフラ株式マザーファンド]

◆基準価額の推移



◆1万円当たりの費用明細

(2018年8月16日～2019年8月15日)

項目	当期	
	金額	比率
(a) 売買委託手数料 (株 式) (投資信託証券)	25 (24) (1)	0.096 (0.090) (0.006)
(b) 有価証券取引税 (株 式) (投資信託証券)	4 (4) (0)	0.016 (0.016) (0.000)
(c) その他費用 (保管費用) (その他)	29 (9) (21)	0.112 (0.033) (0.079)
合計	58	0.224

期中の平均基準価額は、26,389円です。

- (注1) 上記項目の概要につきましては、運用報告書(全体版)をご参照ください。
 (注2) 期中の費用(消費税等のかかるものは消費税等を含む)は追加・解約によって受益権口数に変動があるため、簡便法により算出した結果です。
 (注3) 金額欄は項目ごとに円未満は四捨五入してあります。
 (注4) 比率欄は「1万円当たりのそれぞれの費用金額」(円未満の端数を含む)を期中の平均基準価額で除して100を乗じたものです。項目ごとに小数点以下第4位を四捨五入してあります。

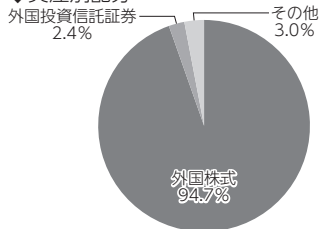
◆組入上位10銘柄

(2019年8月15日現在)

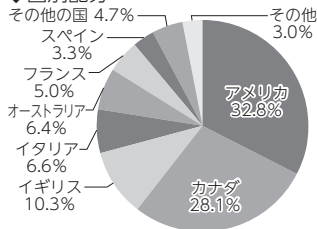
順位	銘柄名	業種/種別等	通貨	国(地域)	比率
1	TC ENERGY CORPORATION	エネルギー	カナダドル	カナダ	7.6
2	ENBRIDGE INC	エネルギー	カナダドル	カナダ	7.4
3	WILLIAMS COS INC	エネルギー	米ドル	アメリカ	6.3
4	SEMPRA ENERGY	公益事業	米ドル	アメリカ	6.2
5	GIBSON ENERGY INC	エネルギー	カナダドル	カナダ	5.0
6	VINCI SA	資本財	ユーロ	フランス	5.0
7	PEMBINA PIPELINE CORPORATION	エネルギー	カナダドル	カナダ	4.7
8	KINDER MORGAN INC	エネルギー	米ドル	アメリカ	4.6
9	RAI WAY SPA	メディア・娯楽	ユーロ	イタリア	3.8
10	PLAINS GP HOLDINGS LP-CL A	エネルギー	米ドル	アメリカ	3.4
組入銘柄数			35銘柄		

- (注1) 比率は純資産総額に対する評価額の割合です。
 (注2) 組入銘柄に関する詳細な情報等につきましては、運用報告書(全体版)に記載してあります。
 (注3) 国(地域)につきましては発行国もしくは投資国を表示してあります。

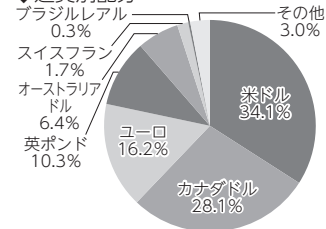
◆資産別配分



◆国別配分



◆通貨別配分



- (注1) 比率は純資産総額に対する評価額の割合です。
 (注2) 国別配分につきましては発行国もしくは投資国を表示してあります。
 (注3) その他は、純資産総額から有価証券等を差し引いた数字です。
 (注4) 比率は、小数点以下第2位を四捨五入して表示してあります。なお、合計は、四捨五入の関係で合わない場合があります。

※当マザーファンドの計算期間における運用経過の説明は運用報告書(全体版)をご参照ください。

<当ファンドの参考指数について>

- Dow Jones Brookfield Global Infrastructure Composite Yield Index Total Return (円換算)
- ・ Dow Jones Brookfield Global Infrastructure Composite Yield Index Total Return (円換算) は、Dow Jones Brookfield Global Infrastructure Composite Yield Index Total Return (米ドル建て) をアセットマネジメントOneが円換算したものです。Dow Jones Brookfield Global Infrastructure Composite Yield Index Total Return (米ドル建て) は、インフラ施設の保有やオペレーションを主として行っている世界の企業の中で、相対的に配当利回りの高い銘柄で構成された指数です。
- ・ Dow Jones Brookfield Global Infrastructure Composite Yield Index Total Returnは、公表している機関の知的財産です。同機関は、当該指数の算出、公表、利用などに関する一切の権利を有しております。同機関はファンドの運用成績などに関する一切の責任を負いません。

<代表的な資産クラスとの騰落率の比較に用いた指数について>

- 「東証株価指数 (TOPIX)」は、東京証券取引所第一部に上場されているすべての株式の時価総額を指数化したものです。同指数は、株式会社東京証券取引所 (株東京証券取引所) の知的財産であり、指数の算出、指数値の公表、利用など同指数に関するすべての権利は、(株東京証券取引所) が有しています。
- 「MSCI コクサイ・インデックス」は、MSCI Inc. が開発した株価指数で、日本を除く世界の主要先進国の株価指数を、各国の株式時価総額をベースに合成したものです。同指数に関する著作権、知的財産権その他一切の権利はMSCI Inc. に帰属します。また、MSCI Inc. は同指数の内容を変更する権利および公表を停止する権利を有しています。
- 「MSCI エマージング・マーケット・インデックス」は、MSCI Inc. が開発した株価指数で、新興国の株価指数を、各国の株式時価総額をベースに合成したものです。同指数に関する著作権、知的財産権その他一切の権利はMSCI Inc. に帰属します。また、MSCI Inc. は同指数の内容を変更する権利および公表を停止する権利を有しています。
- 「NOMURA-BPI 国債」は、野村證券株式会社が国内で発行された公募利付国債の市場全体の動向を表すために開発した投資収益指数です。同指数の知的財産権その他一切の権利は野村證券株式会社に帰属します。なお、野村證券株式会社は、同指数の正確性、完全性、信頼性、有用性を保証するものではなく、ファンドの運用成果等に関して一切責任を負いません。
- 「FTSE 世界国債インデックス (除く日本)」は、FTSE Fixed Income LLCにより運営され、日本を除く世界主要国の国債の総合収益率を各市場の時価総額で加重平均した債券インデックスです。同指数はFTSE Fixed Income LLCの知的財産であり、指数に関するすべての権利はFTSE Fixed Income LLCが有しています。
- 「JPモルガンGBI-EMグローバル・ディバースファイド」は、J. P. モルガン・セキュリティーズ・エルエルシーが公表している新興国の現地通貨建ての国債で構成されている時価総額加重平均指数です。同指数に関する著作権等の知的財産その他一切の権利はJ. P. モルガン・セキュリティーズ・エルエルシーに帰属します。また、同社は同指数の内容を変更する権利および公表を停止する権利を有しています。

(このページは白紙です)

(このページは白紙です)

