

# ファンド・コロワイド 〈DC年金〉

追加型投信／国内／株式

## 受益者の皆さまへ

毎々格別のお引立てに預かり厚くお礼申し上げます。

当ファンドは、原則として、株式会社コロワイドの発行する普通株式のみに投資を行い、当該株式の値動きを反映させるとともに、信託財産の成長を目指して運用を行います。

当作成対象期間につきましても、これに沿った運用を行いました。ここに、運用経過等を報告申し上げます。

今後とも一層のご愛顧を賜りますようお願い申し上げます。

作成対象期間 2024年9月19日～2025年9月18日

第17期	決算日：2025年9月18日	
第17期末 (2025年9月18日)	基準価額	33,482円
	純資産総額	285百万円
第17期	騰落率	10.1%
	分配金合計	0円

(注1) 騰落率は分配金再投資基準価額の騰落率を表示しています。

(注2) △(白三角)はマイナスを意味しています(以下同じ)。

当ファンドは投資信託約款において、運用報告書(全体版)を電磁的方法によりご提供する旨を定めております。運用報告書(全体版)は、下記のホームページにアクセスし、「基準価額一覧」等から当ファンドの名称を選択いただき、ファンドの詳細ページから閲覧、ダウンロードすることができます。また、運用報告書(全体版)は受益者のご請求により交付されます。交付をご請求される方は、販売会社までお問い合わせください。

## ■運用報告書に関するお問い合わせ先

コールセンター **0120-104-694**

(受付時間：営業日の午前9時から午後5時まで)

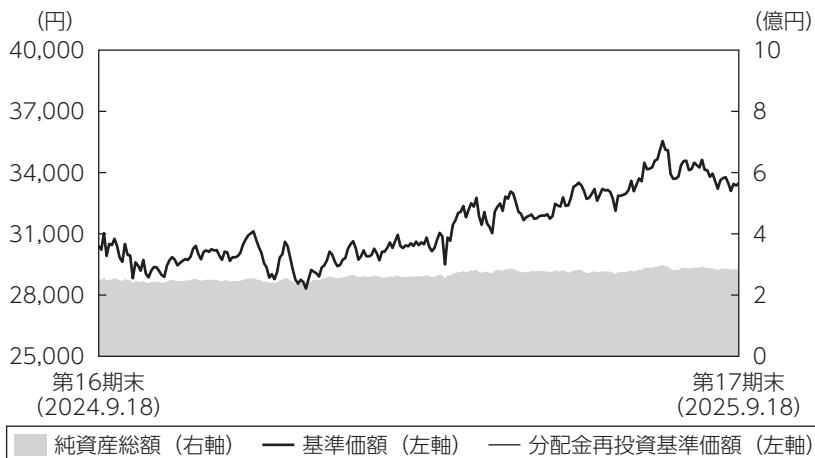
お客さまのお取引内容につきましては、購入された販売会社にお問い合わせください。

アセットマネジメントOne 株式会社

東京都千代田区丸の内1-8-2 <https://www.am-one.co.jp/>

## 運用経過の説明

### 基準価額等の推移



- (注1) 分配金再投資基準価額は、税引前の分配金を再投資したものとみなして計算したもので、ファンド運用の実質的なパフォーマンスを示すものです。
- (注2) 分配金を再投資するかどうかについてはお客さまがご利用のコースにより異なります。また、ファンドの購入価額により課税条件も異なります。従って、お客さまの損益の状況を示すものではありません。
- (注3) 分配金再投資基準価額は、期首の基準価額に合わせて指数化しています。
- (注4) 当ファンドはベンチマークを定めておりません。

### 基準価額の主な変動要因

当ファンドの運用方針に従い、コロワイド株式に投資を行った結果、当該銘柄の値動きを反映して基準価額は上昇しました。

## 1 万口当たりの費用明細

項目	第17期		項目の概要
	(2024年9月19日 ～2025年9月18日)		
	金額	比率	
(a) 信託報酬	258円	0.825%	(a) 信託報酬＝期中の平均基準価額×信託報酬率 期中の平均基準価額は31,322円です。
（投信会社）	(138)	(0.440)	投信会社分は、信託財産の運用、運用報告書等各種書類の作成、基準価額の算出等の対価
（販売会社）	(103)	(0.330)	販売会社分は、購入後の情報提供、交付運用報告書等各種書類の送付、口座内でのファンドの管理等の対価
（受託会社）	( 17)	(0.055)	受託会社分は、運用財産の保管・管理、投信会社からの運用指図の実行等の対価
(b) 売買委託手数料	2	0.006	(b) 売買委託手数料＝期中の売買委託手数料÷期中の平均受益権口数 売買委託手数料は、組入有価証券等の売買の際に発生する手数料
（株式）	( 2)	(0.006)	
(c) その他費用	0	0.001	(c) その他費用＝期中のその他費用÷期中の平均受益権口数
（監査費用）	( 0)	(0.001)	監査費用は、監査法人等に支払うファンドの監査にかかる費用
合計	261	0.832	

(注1) 期中の費用(消費税等のかかるものは消費税等を含む)は追加・解約によって受益権口数に変動があるため、簡便法により算出した結果です。

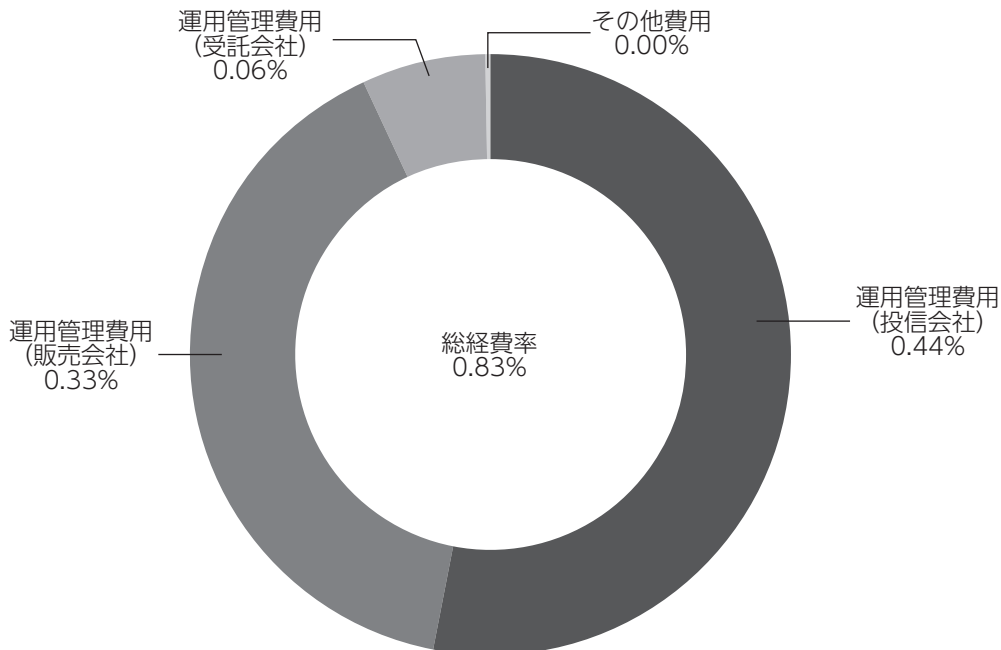
(注2) 金額欄は項目ごとに円未満は四捨五入してあります。

(注3) 比率欄は「1万口当たりのそれぞれの費用金額」を期中の平均基準価額で除して100を乗じたものです。

(参考情報)

◆総経費率

当期中の運用・管理にかかった費用の総額を期中の平均受益権口数に期中の平均基準価額（1口当たり）を乗じた数で除した総経費率（年率）は0.83%です。



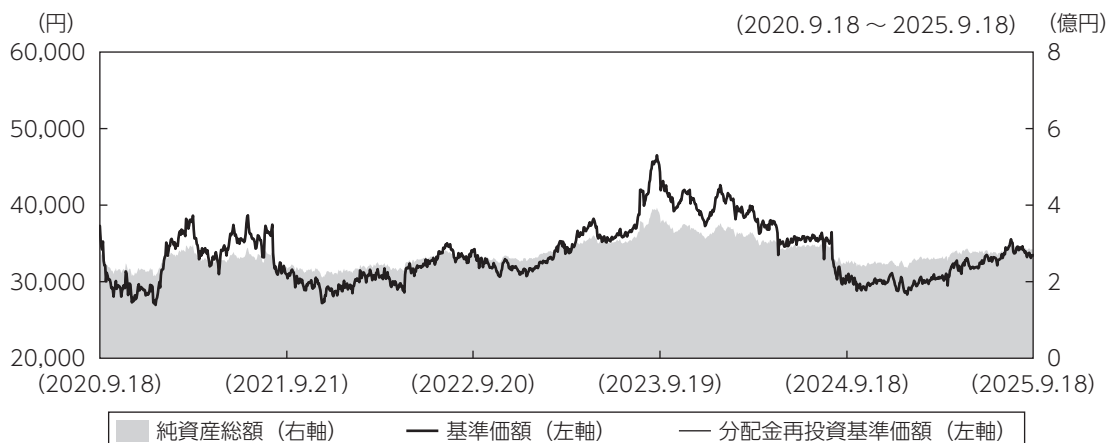
(注1) 1万口当たりの費用明細において用いた簡便法により算出したものです。

(注2) 各費用は、原則として、募集手数料、売買委託手数料および有価証券取引税を含みません。

(注3) 各比率は、年率換算した値です。

(注4) 上記の前提条件で算出したものです。このため、これらの値はあくまでも参考であり、実際に発生した費用の比率と異なります。

## 最近5年間の基準価額等の推移

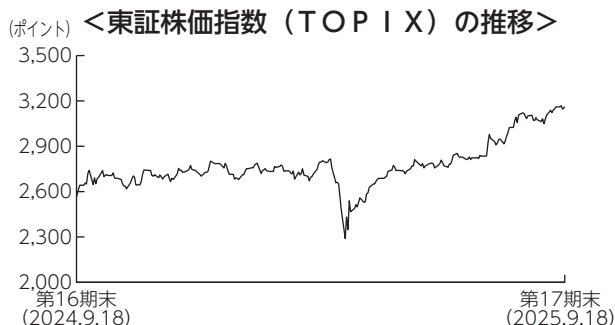


- (注1) 分配金再投資基準価額は、税引前の分配金を再投資したものとみなして計算したもので、ファンド運用の実質的なパフォーマンスを示すものです。
- (注2) 分配金を再投資するかどうかについてはお客さまがご利用のコースにより異なります。また、ファンドの購入価額により課税条件も異なります。従って、お客さまの損益の状況を示すものではありません。
- (注3) 分配金再投資基準価額は、2020年9月18日の基準価額に合わせて指数化しています。

		2020年9月18日 期首	2021年9月21日 決算日	2022年9月20日 決算日	2023年9月19日 決算日	2024年9月18日 決算日	2025年9月18日 決算日
基準価額 (分配落)	(円)	37,294	30,917	34,099	44,312	30,397	33,482
期間分配金合計 (税引前)	(円)	—	0	0	0	0	0
分配金再投資基準価額の騰落率	(%)	—	△17.1	10.3	30.0	△31.4	10.1
参考指数の騰落率	(%)	—	△16.7	11.3	31.5	△31.1	11.2
純資産総額	(百万円)	293	237	273	372	250	285

- (注1) 当ファンドはベンチマークを定めておりません。参考指数はコロワイド株価です。
- (注2) 参考指数は設定日 (2008年10月1日) の前営業日の株価を10,000とし、配当 (課税前) を再投資したものと仮定して指数化したものです。

## 投資環境



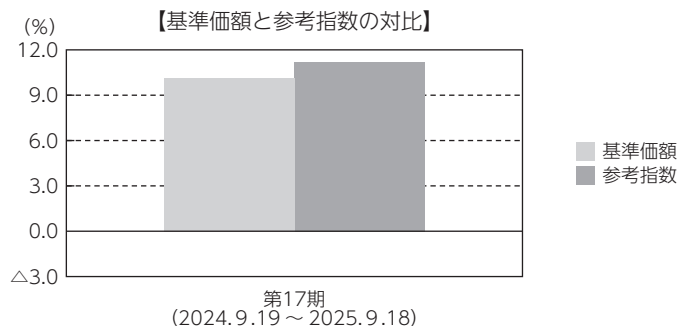
国内株式市場は上昇しました。期初から2025年3月までは、ほぼ横ばいの推移となりました。しかし、2025年4月初に米国政府による関税政策などが嫌気され、急落しました。その後、日米政府間の交渉が進むなかで、株式市場も徐々に落ち着きを取り戻しながら値を戻しました。8月から期末にかけては、米国の早期利下げ期待が高まったこと、相互関税の不透明感の払拭や企業業績の拡大期待などを要因として上昇しました。

## ポートフォリオについて

当期の運用につきましては、当ファンドの運用方針に従い、コロワイド株式を高位に組入れ、当該銘柄の値動きを反映した投資成果を目指して運用を行いました。なお、期中の株式組入比率は概ね98%以上に保ちました。

## ベンチマークとの差異について

当ファンドは運用の目標となるベンチマークを設けておりません。以下のグラフは、当ファンドの基準価額と参考指数の騰落率の対比です。



(注) 基準価額の騰落率は分配金（税引前）込みです。

## 分配金

当期の収益分配金は、配当等収益等の水準や基準価額の水準などを勘案した結果、分配を見送らせていただきました。なお、収益分配に充てなかった収益については、運用の基本方針に基づいて運用を行います。

### ■分配原資の内訳（1万口当たり）

項目	当期
	2024年9月19日 ～2025年9月18日
当期分配金（税引前）	－円
対基準価額比率	－％
当期の収益	－円
当期の収益以外	－円
翌期繰越分配対象額	44,342円

（注1）「当期の収益」および「当期の収益以外」は、小数点以下切捨てで算出しているためこれらを合計した額と「当期分配金（税引前）」の額が一致しない場合があります。

（注2）当期分配金の「対基準価額比率」は「当期分配金（税引前）」の期末基準価額（分配金込み）に対する比率で、ファンドの収益率とは異なります。また、小数点第3位を四捨五入しています。

（注3）「当期の収益」は「経費控除後の配当等収益」および「経費控除後・繰越欠損補填後の売買益（含、評価益）」から分配に充当した金額です。また、「当期の収益以外」は「分配準備積立金」および「収益調整金」から分配に充当した金額です。

（注4）投資信託の計理上、「翌期繰越分配対象額」は当該決算期末時点の基準価額を上回る場合がありますが、実際には基準価額を超える額の分配金をお支払いすることはありません。

## 今後の運用方針

今後の運用につきましても、コロワイド株式を高位に組入れ、当該銘柄の値動きを反映した投資成果を目指して運用を行います。

## お知らせ

### 約款変更のお知らせ

■投資信託及び投資法人に関する法律第14条の改正に伴い、「運用報告書の交付」を「運用状況にかかわる情報の提供」に変更しました。

（2025年4月1日）

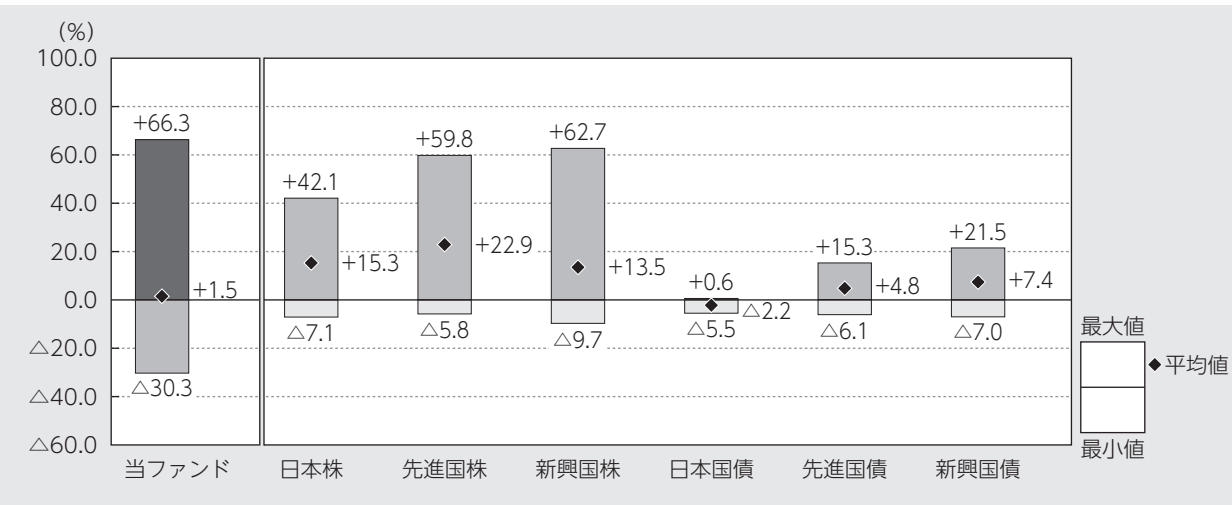
2023年11月に「投資信託及び投資法人に関する法律」の一部改正が行われ、交付運用報告書については書面交付を原則としていた規定が変更されました。本件により、デジタル化の推進を通じて顧客の利便性向上を図るとともに、ペーパーレス化による地球環境の保全など、サステナビリティへの貢献に繋がるものと捉えております。今後も顧客本位の業務運営を確保しつつ、電磁的方法での情報提供を進めてまいります。

## 当ファンドの概要

商 品 分 類	追加型投信／国内／株式
信 託 期 間	2008年10月1日から無期限です。
運 用 方 針	原則として、株式会社コロワイド（以下「コロワイド社」といいます。）の発行する普通株式のみに投資を行い、当該株式の値動きを反映させるとともに、信託財産の成長を目指して運用を行います。
主要投資対象	原則として、コロワイド社の発行する普通株式のみに投資を行います。
運 用 方 法	原則として、コロワイド社の発行する普通株式のみに投資を行い、当該株式の値動きを反映させるとともに、信託財産の成長を目指します。 株式の組入比率は高位を維持します。
分 配 方 針	毎期、原則として経費控除後の繰越分を含めた配当等収益および売買益（評価益を含みます。）等の全額を分配対象額の範囲とし、分配金額は委託会社が配当等収益等を中心に決定します。ただし、分配対象収益が少額の場合には、分配を行わないことがあります。



## 代表的な資産クラスとの騰落率の比較



2020年9月～2025年8月

(注1) すべての資産クラスが当ファンドの投資対象とは限りません。

(注2) 上記期間の各月末における直近1年間の騰落率の平均値・最大値・最小値を、ファンドおよび代表的な資産クラスについて表示し、ファンドと代表的な資産クラスを定量的に比較できるように作成したものです。なお、上記の騰落率は決算日に対応した数値とは異なります。

(注3) 当ファンドの騰落率は、税引前の分配金を再投資したものとして計算しています。

### \*各資産クラスの指数

日本株……東証株価指数 (TOPIX) (配当込み)

先進国株…MSCIコクサイ・インデックス (配当込み、円ベース)

新興国株…MSCIエマージング・マーケット・インデックス (配当込み、円ベース)

日本国債…NOMURA-BPI国債

先進国債…FTSE世界国債インデックス (除く日本、円ベース)

新興国債…JPモルガンGBI-EMグローバル・ディバースファイド (円ベース)

(注) 海外の指数は為替ヘッジなしによる投資を想定して、円換算しております。

※各指数については後掲の＜代表的な資産クラスとの騰落率の比較に用いた指数について＞をご参照ください。

## 当ファンドのデータ

### 当ファンドの組入資産の内容（2025年9月18日現在）

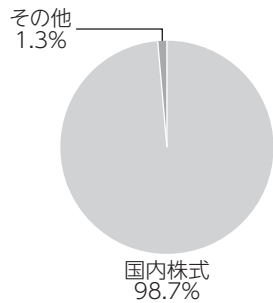
#### ◆組入上位銘柄

銘柄名	通貨	比率
コロワイド	日本・円	98.7%
組入銘柄数	1銘柄	

（注1）比率は純資産総額に対する評価額の割合です。

（注2）組入全銘柄に関する詳細な情報等につきましては、運用報告書（全体版）に記載されています。

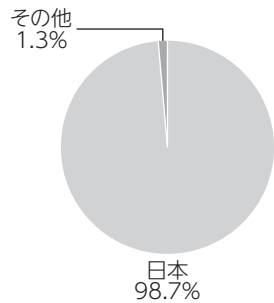
#### ◆資産別配分



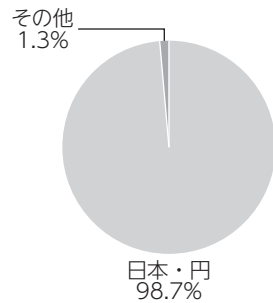
（注1）比率は純資産総額に対する評価額の割合です。

（注2）現金等はその他として表示しています。

#### ◆国別配分



#### ◆通貨別配分



### 純資産等

項目	当期末
	2025年9月18日
純資産総額	285,610,836円
受益権総口数	85,303,681口
1万口当たり基準価額	33,482円

（注）当期中における追加設定元本額は18,868,322円、同解約元本額は16,138,150円です。

## <代表的な資産クラスとの騰落率の比較に用いた指数について>

- 「東証株価指数（TOPIX）」は、日本の株式市場を広範に網羅し、投資対象としての機能性を有するマーケット・ベンチマークです。同指数の指数値および同指数にかかる標章または商標は、株式会社JPX総研または株式会社JPX総研の関連会社（以下「JPX」という。）の知的財産であり、指数の算出、指数値の公表、利用など同指数に関するすべての権利・ノウハウおよび同指数にかかる標章または商標に関するすべての権利はJPXが有しています。
- 「MSCIコクサイ・インデックス」は、MSCI Inc. が開発した株価指数で、日本を除く世界の主要先進国の株価指数を、各国の株式時価総額をベースに合成したものです。同指数に関する著作権、知的財産権その他一切の権利はMSCI Inc. に帰属します。また、MSCI Inc. は同指数の内容を変更する権利および公表を停止する権利を有しています。
- 「MSCIエマージング・マーケット・インデックス」は、MSCI Inc. が開発した株価指数で、新興国の株価指数を、各国の株式時価総額をベースに合成したものです。同指数に関する著作権、知的財産権その他一切の権利はMSCI Inc. に帰属します。また、MSCI Inc. は同指数の内容を変更する権利および公表を停止する権利を有しています。
- 「NOMURA-BPI国債」は、野村フィデューシャリー・リサーチ&コンサルティング株式会社が国内で発行された公募利付国債の市場全体の動向を表すために開発した投資収益指数です。同指数の知的財産権その他一切の権利は野村フィデューシャリー・リサーチ&コンサルティング株式会社に帰属します。なお、野村フィデューシャリー・リサーチ&コンサルティング株式会社は、同指数の正確性、完全性、信頼性、有用性を保証するものではなく、ファンドの運用成果等に関して一切責任を負いません。
- 「FTSE世界国債インデックス（除く日本）」は、FTSE Fixed Income LLCにより運営され、日本を除く世界主要国の国債の総合収益率を各市場の時価総額で加重平均した債券インデックスです。同指数はFTSE Fixed Income LLCの知的財産であり、指数に関するすべての権利はFTSE Fixed Income LLCが有しています。
- 「JPモルガンGBI-EMグローバル・ディバーシファイド」は、J. P. モルガン・セキュリティーズ・エルエルシーが公表している新興国の現地通貨建ての国債で構成されている時価総額加重平均指数です。同指数に関する著作権等の知的財産その他一切の権利はJ. P. モルガン・セキュリティーズ・エルエルシーに帰属します。また、同社は同指数の内容を変更する権利および公表を停止する権利を有しています。

