

ブランドエクイティ

追加型投信／国内／株式

受益者の皆さまへ

毎々格別のお引立てに預かり厚くお礼申し上げます。

当ファンドは、主としてブランドエクイティマザーファンドへの投資を通して、ブランド力を有する有力企業の株式を組み入れる運用を行います。

当作成対象期間につきましても、これに沿った運用を行いました。ここに、運用経過等をご報告申し上げます。

今後とも一層のご愛顧を賜りますようお願い申し上げます。

作成対象期間 2025年4月22日～2026年4月20日

第26期	決算日：2026年4月20日	
第26期末 (2026年4月20日)	基準価額	23,242円
	純資産総額	9,480百万円
第26期	騰落率	50.9%
	分配金合計	50円

(注1) 騰落率は分配金再投資基準価額の騰落率を表示しています。
(注2) △ (白三角) はマイナスを意味しています (以下同じ)。

当ファンドは投資信託約款において、運用報告書(全体版)を電磁的方法によりご提供する旨を定めております。運用報告書(全体版)は、下記のホームページにアクセスし、「基準価額一覧」等から当ファンドの名称を選択いただき、ファンドの詳細ページから閲覧、ダウンロードすることができます。また、運用報告書(全体版)は受益者のご請求により交付されます。交付をご請求される方は、販売会社までお問い合わせください。

■運用報告書に関するお問い合わせ先

コールセンター **0120-104-694**

(受付時間：営業日の午前9時から午後5時まで)

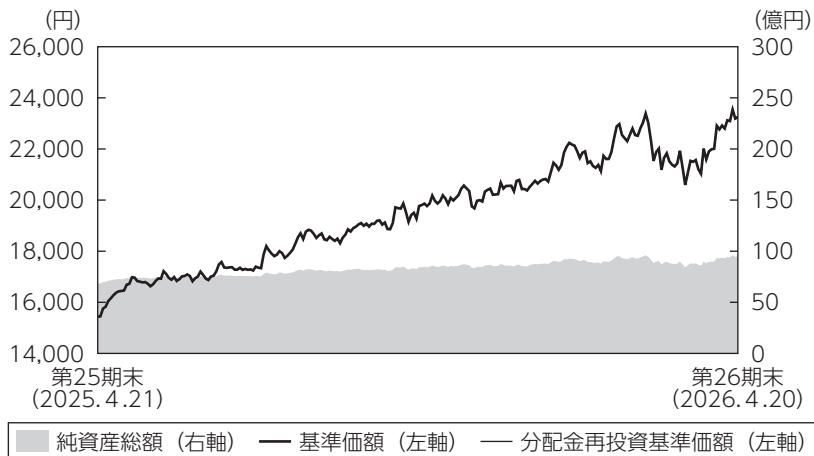
お客さまのお取引内容につきましては、購入された販売会社にお問い合わせください。

アセットマネジメントOne 株式会社

東京都千代田区丸の内1-8-2 <https://www.am-one.co.jp/>

運用経過の説明

基準価額等の推移



第26期首： 15,439円
 第26期末： 23,242円
 (既払分配金50円)
 騰落率： 50.9%
 (分配金再投資ベース)

- (注1) 分配金再投資基準価額は、税引前の分配金を再投資したものとみなして計算したもので、ファンド運用の実質的なパフォーマンスを示すものではありません。
- (注2) 分配金を再投資するかどうかについてはお客さまがご利用のコースにより異なります。また、ファンドの購入価額により課税条件も異なります。従って、お客さまの損益の状況を示すものではありません。
- (注3) 分配金再投資基準価額は、期首の基準価額に合わせて指数化しています。
- (注4) 当ファンドはベンチマークを定めておりません。

基準価額の主な変動要因

主としてブランドエクイティ マザーファンド（以下、「マザーファンド」といいます。）への投資を通してわが国の上場株式から、商品・サービスについてブランド力があると判断される有力企業の株式を組み入れ、積極運用を行いました。

国内株式市場が上昇したことに加え、東京エレクトロンや豊田通商などの組入銘柄がプラスに寄与したことで、基準価額は上昇しました。

1 万口当たりの費用明細

項目	第26期		項目の概要
	(2025年4月22日 ～2026年4月20日)		
	金額	比率	
(a) 信託報酬	322円	1.645%	(a) 信託報酬＝期中の平均基準価額×信託報酬率 期中の平均基準価額は19,552円です。 投信会社分は、信託財産の運用、運用報告書等各種書類の作成、基準価額の算出等の対価 販売会社分は、購入後の情報提供、交付運用報告書等各種書類の送付、口座内でのファンドの管理等の対価 受託会社分は、運用財産の保管・管理、投信会社からの運用指図の実行等の対価
(投信会社)	(150)	(0.768)	
(販売会社)	(150)	(0.768)	
(受託会社)	(21)	(0.110)	
(b) 売買委託手数料	19	0.095	(b) 売買委託手数料＝期中の売買委託手数料÷期中の平均受益権口数 売買委託手数料は、組入有価証券等の売買の際に発生する手数料
(株式)	(19)	(0.095)	
(先物・オプション)	(0)	(0.000)	
(c) その他費用 (監査費用)	0 (0)	0.002 (0.002)	(c) その他費用＝期中のその他費用÷期中の平均受益権口数 監査費用は、監査法人等に支払うファンドの監査にかかる費用
合計	341	1.742	

(注1) 期中の費用（消費税等のかかるものは消費税等を含む）は追加・解約によって受益権口数に変動があるため、簡便法により算出した結果です。なお、売買委託手数料およびその他費用は、このファンドが組入れているマザーファンドが支払った金額のうち、このファンドに対応するものを含まず。

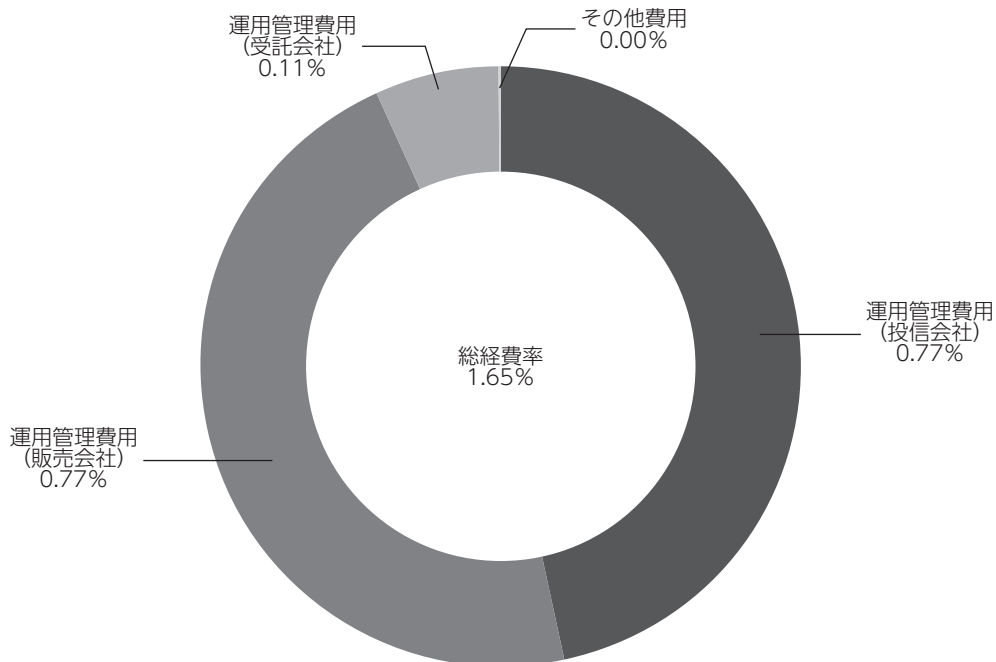
(注2) 金額欄は項目ごとに円未満は四捨五入してあります。

(注3) 比率欄は「1万口当たりのそれぞれの費用金額」を期中の平均基準価額で除して100を乗じたものです。

(参考情報)

◆総経費率

当期中の運用・管理にかかった費用の総額を期中の平均受益権口数に期中の平均基準価額（1口当たり）を乗じた数で除した総経費率（年率）は1.65%です。



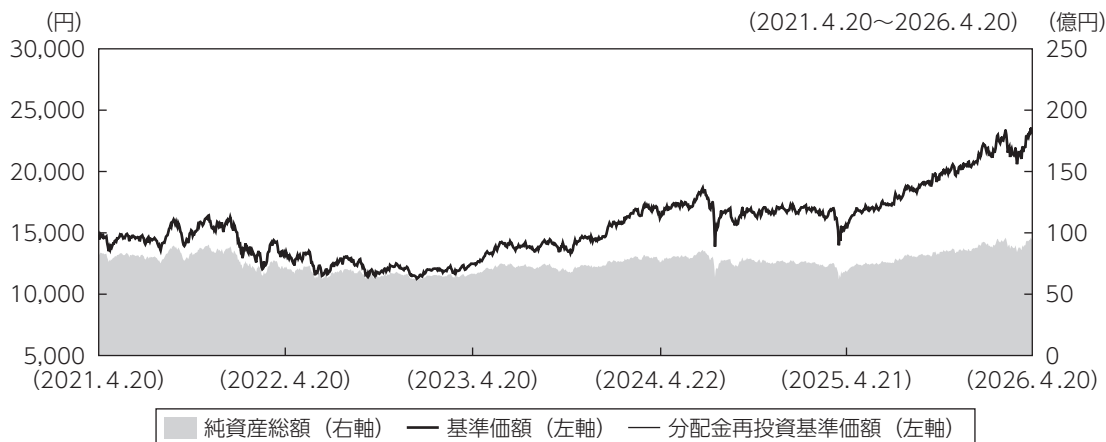
(注1) 1万口当たりの費用明細において用いた簡便法により算出したものです。

(注2) 各費用は、原則として、募集手数料、売買委託手数料および有価証券取引税を含みません。

(注3) 各比率は、年率換算した値です。

(注4) 上記の前提条件で算出したものです。このため、これらの値はあくまでも参考であり、実際に発生した費用の比率と異なります。

最近5年間の基準価額等の推移



- (注1) 分配金再投資基準価額は、税引前の分配金を再投資したものとみなして計算したもので、ファンド運用の実質的なパフォーマンスを示すものです。
- (注2) 分配金を再投資するかどうかについてはお客さまがご利用のコースにより異なります。また、ファンドの購入価額により課税条件も異なります。従って、お客さまの損益の状況を示すものではありません。
- (注3) 分配金再投資基準価額は、2021年4月20日の基準価額に合わせて指数化しています。

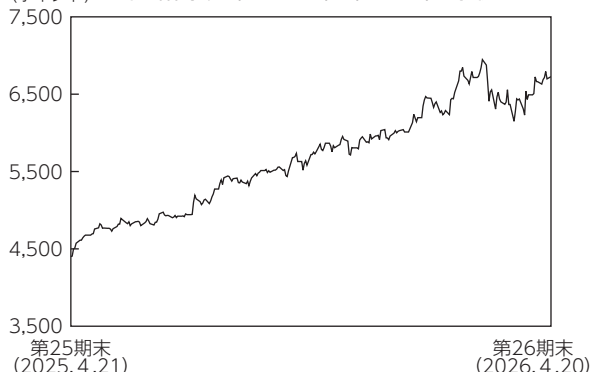
	2021年4月20日 期首	2022年4月20日 決算日	2023年4月20日 決算日	2024年4月22日 決算日	2025年4月21日 決算日	2026年4月20日 決算日
基準価額 (分配落) (円)	14,837	13,230	12,481	16,352	15,439	23,242
期間分配金合計 (税引前) (円)	—	0	0	50	0	50
分配金再投資基準価額の騰落率 (%)	—	△10.8	△5.7	31.4	△5.6	50.9
参考指数の騰落率 (%)	—	1.8	9.5	33.5	△2.6	52.9
純資産総額 (百万円)	8,381	7,137	6,666	7,640	6,836	9,480

(注) 当ファンドはベンチマークを定めておりません。参考指数は東証株価指数 (TOPIX) (配当込み) です。参考指数については後掲の<当ファンドの参考指数について>をご参照ください。

投資環境

国内株式市場は、期首から2026年2月までは日米関税交渉の合意内容が好感されたことに加え、AI（人工知能）関連の大規模投資観測や高市新政権の政策への期待感などを背景に上昇しました。3月から期末にかけては、中東情勢の悪化を受けて下落する局面もありましたが、その後は和平交渉の進展への期待が高まり、期を通じては上昇して終わりました。

(ポイント) <東証株価指数 (TOPIX) (配当込み) の推移>



ポートフォリオについて

●当ファンド

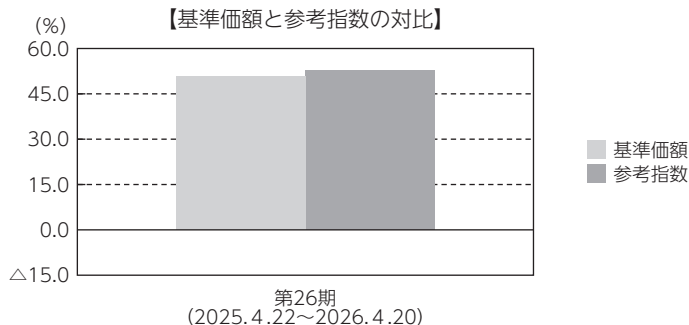
マザーファンドを高位に組み入れた運用を行いました。

●ブランドエクイティ マザーファンド

わが国の上場株式から、商品・サービスについてブランド力があると判断される企業の株式を組み入れ、積極運用を行いました。株式の組入比率は原則として高位を維持しました。売買については、三井住友フィナンシャルグループ、日本電気、住友電気工業などの買い付けを行う一方、味の素、リクルートホールディングス、丸紅などの売却を行いました。

ベンチマークとの差異について

当ファンドは運用の目標となるベンチマークを設けておりません。
グラフは、基準価額と参考指数の騰落率の対比です。



(注) 基準価額の騰落率は分配金（税引前）込みです。

分配金

収益分配金につきましては基準価額水準等を勘案し、以下の表の通りとさせていただきます。なお、収益分配金に充てなかった利益は信託財産内に留保し、運用の基本方針に基づいて運用いたします。

分配原資の内訳（1万口当たり）

項目	当期
	2025年4月22日 ～2026年4月20日
当期分配金（税引前）	50円
対基準価額比率	0.21%
当期の収益	50円
当期の収益以外	-円
翌期繰越分配対象額	14,302円

(注1) 「当期の収益」および「当期の収益以外」は、小数点以下切捨てで算出しているためこれらを合計した額と「当期分配金（税引前）」の額が一致しない場合があります。

(注2) 当期分配金の「対基準価額比率」は「当期分配金（税引前）」の期末基準価額（分配金込み）に対する比率で、ファンドの収益率とは異なります。また、小数点第3位を四捨五入しています。

(注3) 「当期の収益」は「経費控除後の配当等収益」および「経費控除後・繰越欠損補填後の売買益（含、評価益）」から分配に充当した金額です。また、「当期の収益以外」は「分配準備積立金」および「収益調整金」から分配に充当した金額です。

今後の運用方針

●当ファンド

マザーファンドを高位に組み入れた運用を行う方針です。

●ブランドエクイティ マザーファンド

2026年4月1日より運用担当者を交代し、引き続きブランド力を切り口とした銘柄選別によりポートフォリオを再構築しています。

国内株式市場は、グローバルの景気動向や金融政策の影響を織り込みつつ、個別企業の業績に注目が集まる展開を想定しています。

銘柄選別に際しては、ブランド力に注目し、加えて企業の収益性、成長性、資産内容等を勘案し、銘柄選別を進め運用を行う方針です。

お知らせ

約款変更のお知らせ

■当ファンドが投資対象とする「ブランドエクイティ マザーファンド」において、新NISA制度の成長投資枠の要件に沿った表記に改めるため、デリバティブの使用目的を明確化しました。

(2025年4月26日)

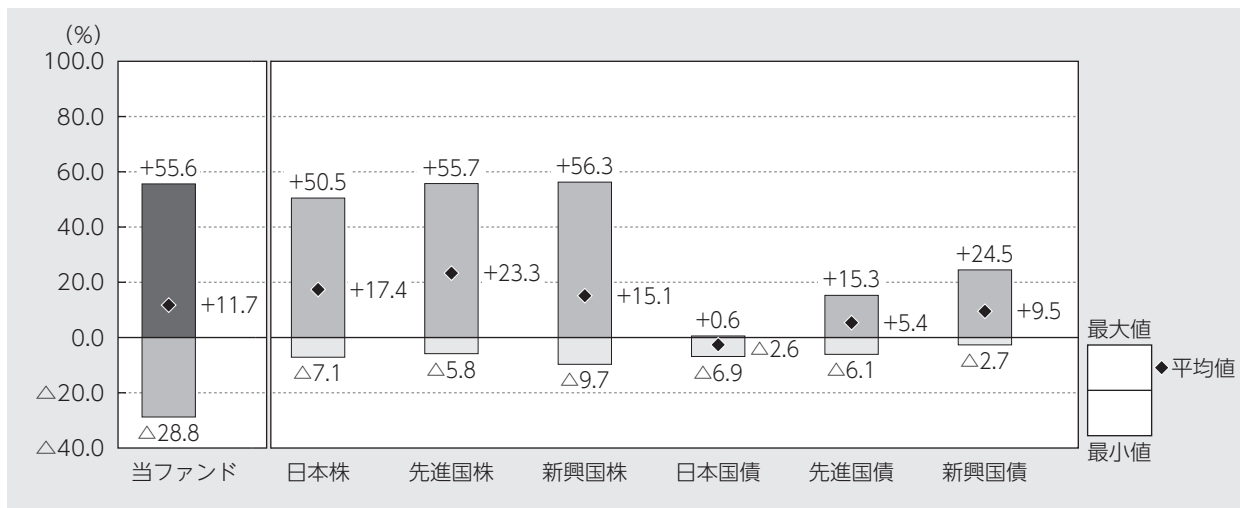
■当ファンドおよび当ファンドが投資対象とする「ブランドエクイティ マザーファンド」において、「一般社団法人投資信託協会」の名称変更に伴い、約款における記載を「一般社団法人資産運用業協会」に変更しました。

(2026年4月1日)

当ファンドの概要

商品分類	追加型投信／国内／株式	
信託期間	原則、無期限です。	
運用方針	主としてブランドエクイティ マザーファンドへの投資を通してわが国の株式へ投資し、信託財産の成長を目標に、積極的な運用を行うことを基本とします。	
主要投資対象	ブランドエクイティ	ブランドエクイティ マザーファンド受益証券ならびにわが国の上場株式を主要投資対象とします。
	ブランドエクイティ マザーファンド	わが国の上場株式を主要投資対象とします。
運用方法	主としてブランドエクイティ マザーファンドへの投資を通してわが国の上場株式から、商品・サービスについてブランド力があると判断される有力企業の株式を組み入れ、積極運用を行います。 銘柄の選定は、様々な業界においてトップクラスのブランドを築き上げ、維持している点を重視し、加えて企業の収益性、成長性、資産内容を勘案します。ブランド力の価値判断はファンドマネージャーが行います。商品・サービス市場での評価や財務分析をもとに、経営姿勢、長期的な企業収益の見通し等から導かれるブランド力に対する将来的な評価も考慮します。運用に際しては、業種、時価総額にも留意し分散投資を行います。	
分配方針	原則として毎年1回、決算日（原則4月20日、休日の場合翌営業日）に収益の分配を行います。分配対象額の範囲は、利子・配当等収益および売買益（評価益を含みます。）等とします。分配金額は、基準価額水準等を勘案して決定します。ただし、分配対象額が少額の場合には、分配を行わないことがあります。留保益の運用については、特に制限を設けず、基本方針にしたがって運用を行います。	

代表的な資産クラスとの騰落率の比較



2021年4月～2026年3月

(注1) すべての資産クラスが当ファンドの投資対象とは限りません。

(注2) 上記期間の各月末における直近1年間の騰落率の平均値・最大値・最小値を、ファンドおよび代表的な資産クラスについて表示し、ファンドと代表的な資産クラスを定量的に比較できるように作成したものです。なお、上記の騰落率は決算日に対応した数値とは異なります。

(注3) 当ファンドの騰落率は、税引前の分配金を再投資したものと計算しています。

*各資産クラスの指数

日本株…東証株価指数 (TOPIX) (配当込み)

先進国株…MSCIコクサイ・インデックス (配当込み、円ベース)

新興国株…MSCIエマージング・マーケット・インデックス (配当込み、円ベース)

日本国債…NOMURA-BPI国債

先進国債…FTSE世界国債インデックス (除く日本、円ベース)

新興国債…JPモルガンGBI-EMグローバル・ディバースィファイド (円ベース)

(注) 海外の指数は為替ヘッジなしによる投資を想定して、円換算しております。

※各指数については後掲の<代表的な資産クラスとの騰落率の比較に用いた指数について>をご参照ください。

当ファンドのデータ

当ファンドの組入資産の内容（2026年4月20日現在）

◆組入ファンド等

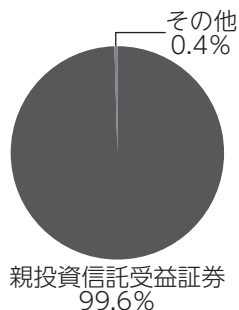
（組入ファンド数：1ファンド）

	当期末
	2026年4月20日
ブランドエクイティ マザーファンド	99.6%
その他	0.4

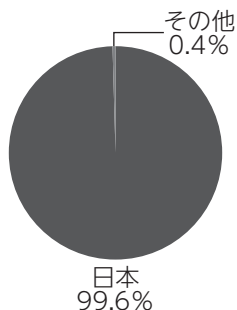
（注1）比率は純資産総額に対する評価額の割合です。

（注2）現金等はその他として表示しています。なお、その他は未払金等の発生によりマイナスになることがあります。

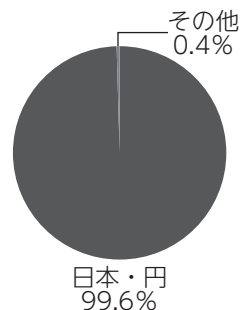
◆資産別配分



◆国別配分



◆通貨別配分



（注1）比率は純資産総額に対する評価額の割合です。

（注2）現金等はその他として表示しています。

純資産等

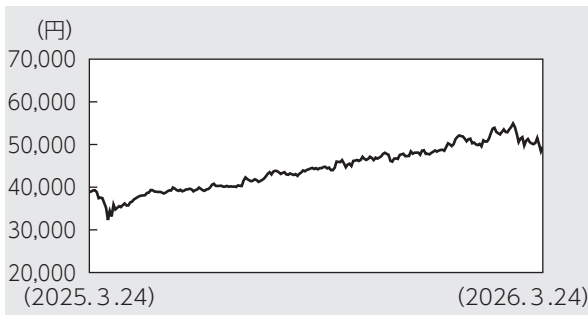
項目	当期末
	2026年4月20日
純資産総額	9,480,262,538円
受益権総口数	4,078,899,285口
1万口当たり基準価額	23,242円

（注）当期中における追加設定元本額は110,433,311円、同解約元本額は459,604,685円です。

組入ファンドの概要

【ブランドエクイティ マザーファンド】（計算期間 2025年3月25日～2026年3月24日）

◆基準価額の推移



◆組入上位10銘柄

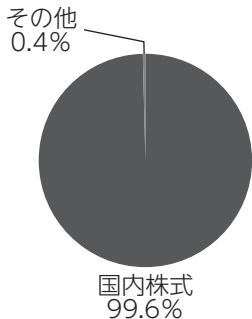
銘柄名	通貨	比率
三菱UFJフィナンシャル・グループ	日本・円	4.6%
東京エレクトロン	日本・円	3.5
日立製作所	日本・円	2.9
味の素	日本・円	2.7
ソニーグループ	日本・円	2.5
トヨタ自動車	日本・円	2.5
リクルートホールディングス	日本・円	2.4
ソフトバンクグループ	日本・円	2.1
双日	日本・円	1.9
三井物産	日本・円	1.8
組入銘柄数	102銘柄	

◆1万口当たりの費用明細

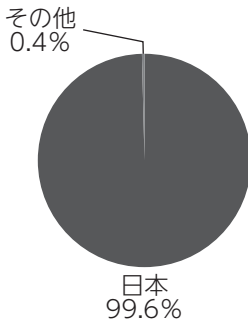
項目	当期	
	金額	比率
(a) 売買委託手数料	19円	0.042%
(株式)	(19)	(0.042)
(先物・オプション)	(0)	(0.000)
合計	19	0.042

期中の平均基準価額は44,354円です。

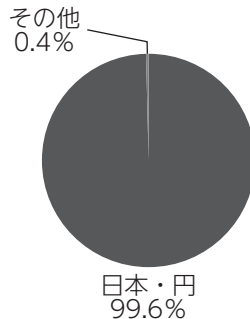
◆資産別配分



◆国別配分



◆通貨別配分



(注1) 基準価額の推移、1万口当たりの費用明細は組入ファンドの直近の計算期間のものです。

(注2) 「1万口当たりの費用明細」期中の費用（消費税等のかかるものは消費税等を含む）は、追加・解約によって受益権口数に変動があるため、簡便法により算出した結果です。金額欄は項目ごとに円未満は四捨五入してあります。比率欄は「1万口当たりのそれぞれの費用金額」を期中の平均基準価額で除して100を乗じたものです。なお、項目の概要につきましては運用報告書（全体版）をご参照ください。

(注3) 組入上位銘柄、資産別配分・国別配分・通貨別配分のデータは組入ファンドの直近の決算日現在のものです。

(注4) 比率は純資産総額に対する評価額の割合です。

(注5) 現金等はその他として表示しています。

(注6) 計算期間中の運用経過や組入全銘柄に関する詳細な情報等については、運用報告書（全体版）に記載されています。

<当ファンドの参考指数について>

●東証株価指数（TOPIX）（配当込み）

東証株価指数（TOPIX）の指数値および同指数にかかる標章または商標は、株式会社JPX総研または株式会社JPX総研の関連会社（以下「JPX」という。）の知的財産であり、指数の算出、指数値の公表、利用など同指数に関するすべての権利・ノウハウおよび同指数にかかる標章または商標に関するすべての権利はJPXが有しています。JPXは、同指数の指数値の算出または公表の誤謬、遅延または中断に対し、責任を負いません。本商品は、JPXにより提供、保証または販売されるものではなく、本商品の設定、販売および販売促進活動に起因するいかなる損害に対してもJPXは責任を負いません。

<代表的な資産クラスとの騰落率の比較に用いた指数について>

- 「東証株価指数（TOPIX）」は、日本の株式市場を広範に網羅し、投資対象としての機能性を有するマーケット・ベンチマークです。同指数の指数値および同指数にかかる標章または商標は、株式会社JPX総研または株式会社JPX総研の関連会社（以下「JPX」という。）の知的財産であり、指数の算出、指数値の公表、利用など同指数に関するすべての権利・ノウハウおよび同指数にかかる標章または商標に関するすべての権利はJPXが有しています。
- 「MSCIコクサイ・インデックス」は、MSCI Inc. が開発した株価指数で、日本を除く世界の主要先進国の株価指数を、各国の株式時価総額をベースに合成したものです。同指数に関する著作権、知的財産権その他一切の権利はMSCI Inc. に帰属します。また、MSCI Inc. は同指数の内容を変更する権利および公表を停止する権利を有しています。
- 「MSCIエマージング・マーケット・インデックス」は、MSCI Inc. が開発した株価指数で、新興国の株価指数を、各国の株式時価総額をベースに合成したものです。同指数に関する著作権、知的財産権その他一切の権利はMSCI Inc. に帰属します。また、MSCI Inc. は同指数の内容を変更する権利および公表を停止する権利を有しています。
- 「NOMURA-BPI国債」は、野村フィデューシャリー・リサーチ&コンサルティング株式会社が国内で発行された公募利付国債の市場全体の動向を表すために開発した投資収益指数です。同指数の知的財産権その他一切の権利は野村フィデューシャリー・リサーチ&コンサルティング株式会社に帰属します。なお、野村フィデューシャリー・リサーチ&コンサルティング株式会社は、同指数の正確性、完全性、信頼性、有用性を保証するものではなく、ファンドの運用成果等に関して一切責任を負いません。
- 「FTSE世界国債インデックス（除く日本）」は、FTSE Fixed Income LLCにより運営され、日本を除く世界主要国の国債の総合収益率を各市場の時価総額で加重平均した債券インデックスです。同指数はFTSE Fixed Income LLCの知的財産であり、指数に関するすべての権利はFTSE Fixed Income LLCが有しています。
- 「JPモルガンGBI-EMグローバル・ディバーシファイド」は、J. P. モルガン・セキュリティーズ・エルエルシーが公表している新興国の現地通貨建ての国債で構成されている時価総額加重平均指数です。同指数に関する著作権等の知的財産その他一切の権利はJ. P. モルガン・セキュリティーズ・エルエルシーに帰属します。また、同社は同指数の内容を変更する権利および公表を停止する権利を有しています。

(このページは白紙です)

(このページは白紙です)

