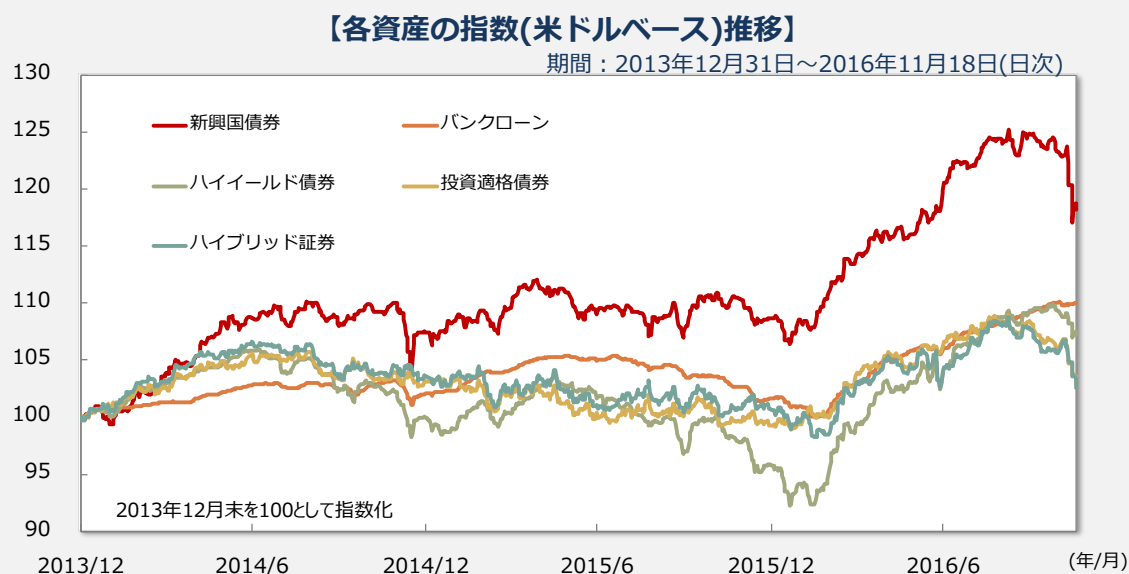
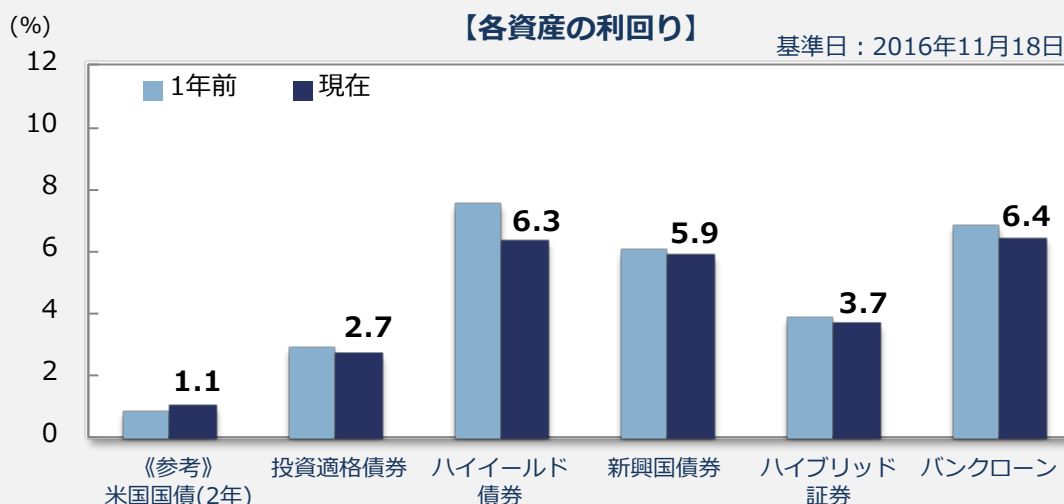


■ 主な債券市場の指数(米ドルベース)および利回りの推移

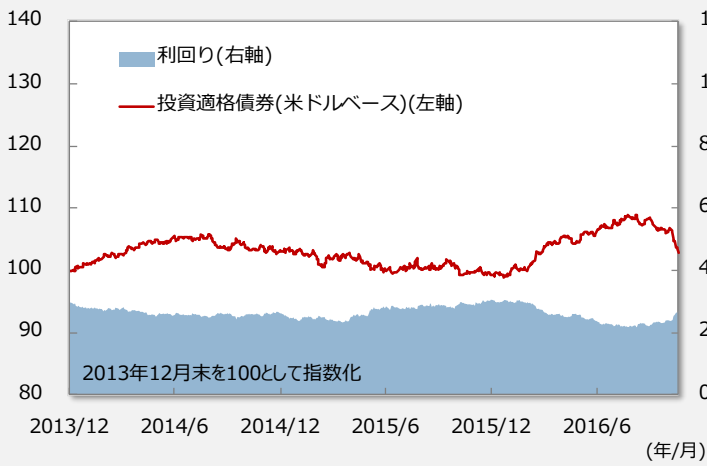
| 資産 | 基準日 | 騰落率 | | | | |
|----------|------------|--------|--------|--------|-------|--------|
| | 2016/11/18 | 1週間 | 1ヵ月 | 6ヵ月 | 1年 | 2年 |
| 投資適格債券 | 278.93 | -1.69% | -3.70% | -1.59% | 3.45% | -0.51% |
| ハイイールド債券 | 336.51 | -0.96% | -2.13% | 4.32% | 8.98% | 4.81% |
| 新興国債券 | 768.61 | -1.81% | -4.33% | 1.65% | 7.35% | 8.36% |
| ハイブリッド証券 | 234.17 | -2.12% | -3.24% | -1.50% | 2.04% | -1.31% |
| バンクローン | 398.93 | 0.15% | 0.27% | 4.43% | 7.01% | 6.78% |

※該当日が休業日に当たる場合は、前営業日の終値を使用しています。

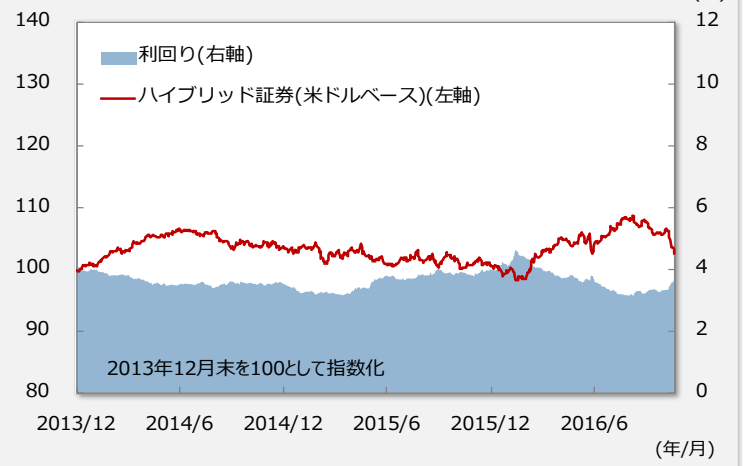


※上記の表・グラフは過去の実績を示したものであり、将来の動向を示唆あるいは保証するものではありません。

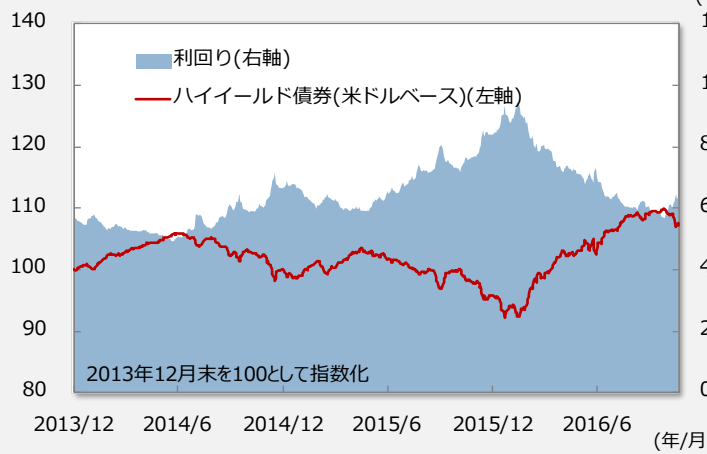
【投資適格債券のパフォーマンス推移】



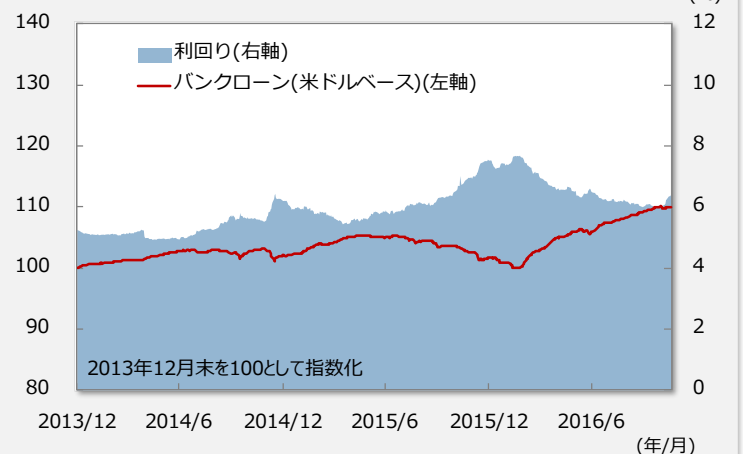
【ハイブリッド証券のパフォーマンス推移】



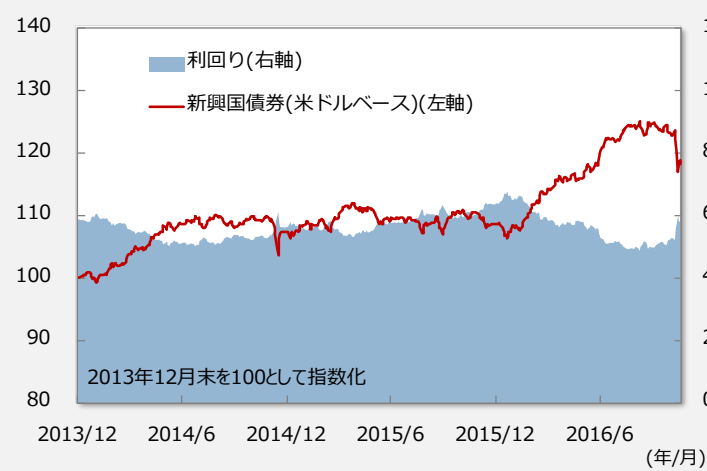
【ハイイールド債券のパフォーマンス推移】



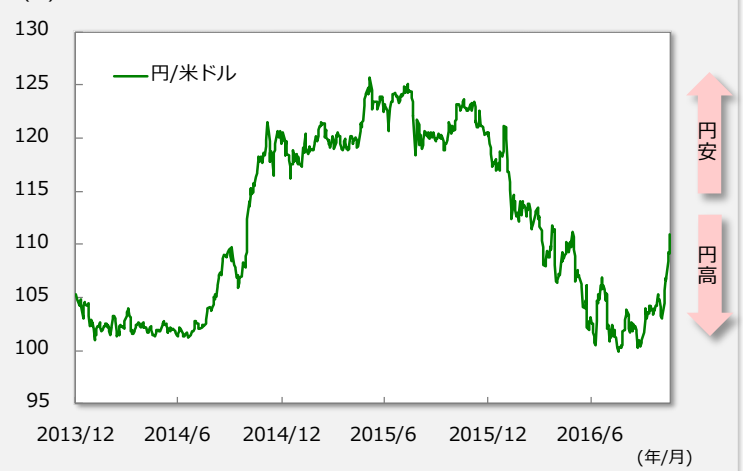
【バンクローンのパフォーマンス推移】



【新興国債券のパフォーマンス推移】



【円/米ドルの推移】



期間：2013年12月31日～2016年11月18日（日次）

出所：ブルームバーグ、パークレイズ、クレディ・スイス・グループ、BofAメリルリンチのデータを基にアセットマネジメントOne作成

※上記のグラフは過去の実績を示したものであり、将来の動向を示唆あるいは保証するものではありません。



アセットマネジメントOne

当資料はアセットマネジメントOneが作成したものであり、金融商品取引法に基づく開示書類あるいは販売用資料のいずれでもありません。当資料は証券投資の参考となる情報の提供を目的とし、投資の勧誘を目的としたものではありません。当資料は信頼できると考えられるデータなどに基づき作成していますが、その内容の正確性・完全性を保証するものではありません。当資料は事前の通知なしに内容を変更することがあります。特定ファンドの購入のお申し込みの際は、販売会社から投資信託説明書（交付目論見書）および契約締結前交付書面など（目論見書補完書面含む）をあらかじめお受け取りのうえ、詳細をよくお読みいただき、投資に関する最終決定は、ご自身の判断でなさるようお願いいたします。

当資料において、各資産は以下の指数を指します。

投資適格債券：BofAメリルリンチ・グローバル・ブロード・コーポレート・インデックス（米ドルベース）

ハイイールド債券：BofAメリルリンチ・グローバル・ハイイールド・コンストレインド・インデックス（米ドルベース）

新興国債券：JPモルガン EMBI グローバル・ディバースィファイド・インデックス（米ドルベース）

ハイブリッド証券：ブルームバーグ・バークレイズ・グローバル・キャピタル・セキュリティーズ・インデックス（米ドルベース）

バンクローン：CSレバレッジド・ローン・インデックス（米ドルベース）

※バンクローンの利回りには、満期を3年と仮定した場合の利回りを使用。

投資信託に係るリスクと費用およびご注意事項

【投資信託に係るリスクと費用】

● 投資信託に係るリスクについて

投資信託は、株式、債券および不動産投資信託証券（リート）などの値動きのある有価証券等（外貨建資産には為替リスクもあります。）に投資をしますので、市場環境、組入有価証券の発行者に係る信用状況等の変化により基準価額は変動します。このため、購入金額について元本保証および利回り保証のいずれもありません。

● 投資信託に係る費用について

[ご投資いただくお客さまには以下の費用をご負担いただきます。]

■ お客さまが直接的に負担する費用

購入時手数料： 上限4.104% (税込)

信託財産留保額： 上限0.5%

公社債投信およびグリーン公社債投信の換金時手数料： 取得年月日により、1万口につき上限108円 (税込)

その他の投資信託の換金時手数料： ありません

■ お客さまが信託財産で間接的に負担する費用

運用管理費用（信託報酬）： 上限 年率2.6824% (税込)

※ 上記は基本的な料率の状況を示したものであり、成功報酬制を採用するファンドについては、成功報酬額の加算によってご負担いただく費用が上記の上限を超過する場合があります。成功報酬額は基準価額の水準等により変動するため、あらかじめ上限の額等を示すことができません。

■ その他費用・手数料

上記以外に保有期間等に応じてご負担いただく費用があります。投資信託説明書（交付目論見書）等でご確認ください。

※上記に記載しているリスクや費用項目につきましては、一般的な投資信託を想定しております。

費用の料率につきましては、アセットマネジメントOne株式会社が運用するすべての投資信託のうち、徴収するそれぞれの費用における最高の料率を記載しております。

※税法が改正された場合等には、税込手数料等が変更となることがあります。

【ご注意事項】

- 当資料は、アセットマネジメントOne株式会社が作成したものです。
- 当資料は、情報提供を目的とするものであり、投資家に対する投資勧誘を目的とするものではありません。
- 当資料は、アセットマネジメントOne株式会社が信頼できると判断したデータにより作成しておりますが、その内容の完全性、正確性について、同社が保証するものではありません。また掲載データは過去の実績であり、将来の運用成果を保証するものではありません。
- 当資料における内容は作成時点のものであり、今後予告なく変更される場合があります。
- 投資信託は、
 1. 預金等や保険契約ではありません。また、預金保険機構および保険契約者保護機構の保護の対象ではありません。加えて、証券会社を通して購入していない場合には投資者保護基金の対象ではありません。
 2. 購入金額について元本保証および利回り保証のいずれもありません。
 3. 投資した資産の価値が減少して購入金額を下回る場合がありますが、これによる損失は購入者が負担することとなります。

当資料はアセットマネジメントOneが作成したものであり、金融商品取引法に基づく開示書類あるいは販売用資料のいずれでもありません。当資料は証券投資の参考となる情報の提供を目的とし、投資の勧誘を目的としたものではありません。当資料は信頼できると考えられるデータなどに基き作成しておりますが、その内容の正確性・完全性を保証するものではありません。当資料は事前の通知なしに内容を変更することがあります。特定ファンドの購入のお申し込みの際は、販売会社から投資信託説明書（交付目論見書）および契約締結前交付書面など（目論見書補完書面を含む）をあらかじめお受け取りのうえ、詳細をよくお読みいただき、投資に関する最終決定は、ご自身の判断でなさるようお願いいたします。