

◎マーケット概況 (2018/4/16)

	指標	直近	前日比 (4/13)	同左変化率	前月末比 (3月末)	同左変化率	前年末比 (17年12月末)	同左変化率
株式	日経平均株価	21,835.53	56.79	0.3%	381.23	1.8%	-929.41	-4.1%
	日経225シカゴ(先物)	21,835.00	40.00	0.2%	325.00	1.5%	-840.00	-3.7%
	TOPIX(東証株価指数)	1,736.22	6.86	0.4%	19.92	1.2%	-81.34	-4.5%
	ジャスダック指数	173.00	-1.48	-0.8%	-3.94	-2.2%	-2.21	-1.3%
	NYダウ工業株30種	24,573.04	212.90	0.9%	469.93	1.9%	-146.18	-0.6%
	ナスダック総合指数	7,156.29	49.64	0.7%	92.84	1.3%	252.90	3.7%
	MSCIカナダ指数	1,956.60	2.84	0.1%	-12.19	-0.6%	-119.45	-5.8%
	FTSE100指数(英)	7,198.20	-66.36	-0.9%	141.59	2.0%	-489.57	-6.4%
	ドイツDAX指数	12,391.41	-50.99	-0.4%	294.68	2.4%	-526.23	-4.1%
	フランスCAC40指数	5,312.96	-2.06	-0.0%	145.66	2.8%	0.40	0.0%
	ロシアMICEX指数	2,143.67	-31.49	-1.4%	-127.31	-5.6%	33.93	1.6%
	オーストラリアASX指数	5,932.98	8.31	0.1%	84.07	1.1%	-234.31	-3.8%
	香港ハンセン指数	30,315.59	-492.79	-1.6%	222.21	0.7%	396.44	1.3%
	中国上海総合指数	3,110.65	-48.40	-1.5%	-58.25	-1.8%	-196.52	-5.9%
	韓国総合株価指数	2,457.49	2.42	0.1%	11.64	0.5%	-10.00	-0.4%
	ジャカルタ総合指数	6,286.75	16.42	0.3%	97.76	1.6%	-68.91	-1.1%
	ムンバイSENSEX30種	34,305.43	112.78	0.3%	1,336.75	4.1%	248.60	0.7%
	ブラジルボヘバ指数	82,361.58	-1,472.83	-1.7%	-2,503.98	-2.9%	6,459.50	8.5%
	FTSE/JSE アフリカトップ40指数	50,121.20	238.33	0.5%	1,326.70	2.7%	-2,411.84	-4.6%
	欧州不動産関連証券指数※1	4,414.09	-10.68	-0.2%	52.53	1.2%	-86.04	-1.9%
債券 (利回り)	日本2年国債	-0.15%	0.00%		-0.01%		-0.01%	
	日本5年国債	-0.10%	0.00%		0.00%		0.00%	
	日本10年国債	0.05%	0.01%		-0.00%		-0.00%	
	米国2年国債	2.38%	0.02%		0.11%		0.49%	
	米国5年国債	2.68%	0.01%		0.12%		0.47%	
	米国10年国債	2.83%	0.00%		0.09%		0.42%	
	ドイツ10年国債	0.53%	0.01%		0.03%		0.10%	
	フランス10年国債	0.75%	0.01%		0.03%		-0.03%	
	イタリア10年国債	1.80%	0.00%		0.02%		-0.21%	
	スペイン10年国債	1.24%	0.01%		0.08%		-0.32%	
	イギリス10年国債	1.46%	0.03%		0.11%		0.27%	
	オーストラリア10年国債	2.75%	0.01%		0.14%		0.12%	
	中国10年国債	3.84%	-0.01%		0.04%		-0.18%	
	インドネシア10年国債	6.60%	0.04%		-0.07%		0.29%	
	南アフリカ5年国債	7.52%	0.01%		0.16%		-0.40%	
ブラジル10年国債	9.84%	-0.06%		0.35%		-0.42%		
エマーゼン国債(米ドル建て)※2	()			-		-		
米国ハイイールド債(B格)※3	6.32%	(4/13)		-0.19%		0.43%		

◎主な指標・イベント ※主な指標・イベントは予告無く変更されることがあります。

日付	国	イベント	期間	市場予想	結果	前回	修正
4/13	米国	ミシガン大学消費者マインド(速報値)	4月	100.3	97.8	101.4	--
4/13	中国	貿易収支	3月	275.0億ドル	-49.8億ドル	337.4億ドル	334.5億ドル
4/16	米国	ニューヨーク連銀製造業景気指数	4月	18.4	15.0	22.5	--
4/17	日本	鉱工業生産(前月比)	2月	--	--	4.1%	--
4/18	米国	MBA住宅ローン申請指数	前週分	--	--	-1.9%	--
4/18	ユーロ	CPI(前年比)	3月	1.4%	--	1.4%	1.1%
4/18	ロシア	失業率	3月	5.0%	--	5.0%	--
4/19	米国	新規失業保険申請件数	前週分	--	--	23.3千人	--
4/19	米国	フィラデルフィア連銀景況	4月	21.0	--	22.3	--
4/20	カナダ	CPI(前年比)	3月	--	--	2.2%	--

作成日: 2018/4/17

カテゴリー	指標	直近	前日比 (4/13)	同左変化率	前月末比 (3月末)	同左変化率	前年末比 (17年12月末)	同左変化率
為替※4	米ドル/円	107.12	-0.23	-0.2%	0.84	0.8%	-5.57	-4.9%
	ユーロ/円	132.61	0.20	0.2%	1.67	1.3%	-2.63	-1.9%
	ポンド/円	153.58	0.67	0.4%	4.67	3.1%	1.20	0.8%
	豪ドル/円	83.35	-0.01	-0.0%	1.76	2.2%	-4.69	-5.3%
	カナダドル/円	85.24	0.11	0.1%	2.83	3.4%	-4.41	-4.9%
	中国元/円	17.02	-0.08	-0.5%	0.12	0.7%	-0.28	-1.6%
	ブラジルレアル/円	31.33	-0.03	-0.1%	-0.82	-2.5%	-2.70	-7.9%
	南アフリカランド/円	8.89	0.01	0.1%	-0.08	-0.9%	-0.22	-2.4%
	トルコリラ/円	26.15	-0.06	-0.2%	-0.72	-2.7%	-3.52	-11.9%
	100インドネシアルピア/円	0.7774	-0.0018	-0.2%	0.0056	0.7%	-0.0519	-6.3%
リート	東証REIT指数(配当込み)	3,265.06	-21.47	-0.7%	-9.86	-0.3%	75.47	2.4%
	S&P先進国REIT指数	246.95	0.95	0.4%	0.42	0.2%	-17.11	-6.5%
商品	WTI原油先物	66.22	-1.17	-1.7%	1.28	2.0%	5.80	9.6%
	NY金先物	1,350.70	2.80	0.2%	23.40	1.8%	41.40	3.2%

【株式】

●国内株は上昇。米国など3か国によるシリアへのミサイル攻撃は限定的との見方が市場で広がり、中東を巡る地政学リスクへの懸念が後退。医薬品や電力、小売り、食料品など内需・ディフェンシブ銘柄への買いが入り、指数全体を押し上げた。
●米国株は上昇。米英仏によるシリア攻撃が終了したとの見方が広がり、中東情勢を巡る不透明感が後退。投資家の注目が地政学リスクから好調が予想される米企業決算へと移り、買いが優勢となった。

【債券】

●国内債は下落。シリア情勢を巡る市場の緊張が和らぎ、地政学リスクの高まりを受けた「安全資産」とされる国内債への逃避需要は限定的となり、売りが優勢となった。
●米国債は短中期債が下落。シリア情勢への警戒感が和らぎ、相対的に安全資産とされる米国債は弱含み結果となった。

【為替】

●東京時間では、1ドル=107円20銭近辺、1ユーロ=132円50銭近辺で終了。シリア情勢を巡る地政学リスクに対する懸念の後退を受けた円安・ドル高が先行したものの、17~18日の日米首脳会議で米国が円安牽制姿勢を示す可能性を警戒した円買い・ドル売りが最終的に優勢となった。
●欧米時間では、1ドル=107円10銭近辺、1ユーロ=132円60銭近辺で終了。米政権の通貨政策を巡る不透明感が意識されたことに加え、今週の日米首脳会議で米国が円安を牽制するとの見方が広がったことで、円買い・ドル売りが優勢となった。

【リート・商品】

●東証REIT指数は下落。原油先物は下落。金先物は上昇。

出所：ブルームバーグおよびQUICKのデータを基にアセットマネジメントOneが作成。

※1 欧州不動産関連証券指数は、「FTSE EPRA/NAREIT 先進国ヨーロッパ指数(トータルリターン、ユーロベース)」の値。

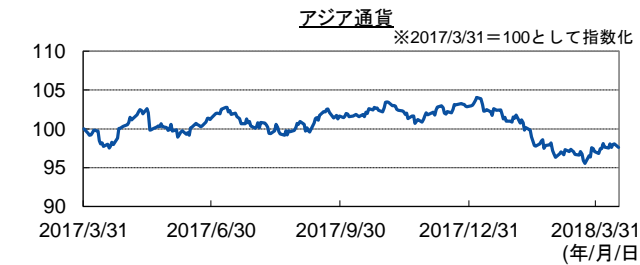
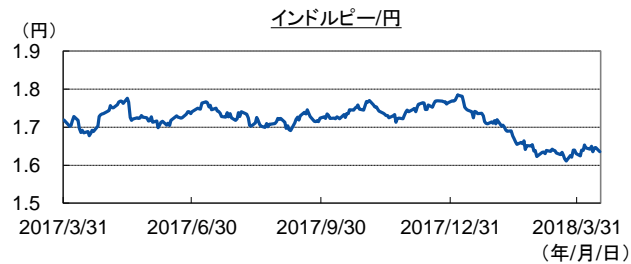
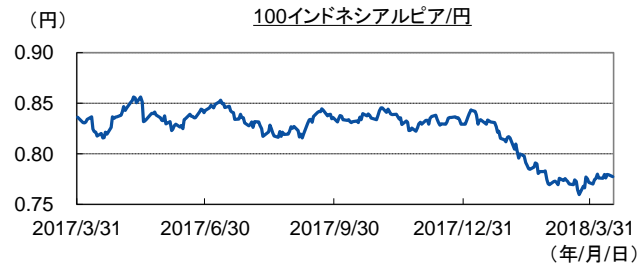
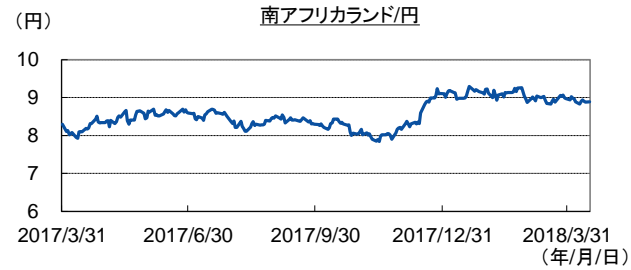
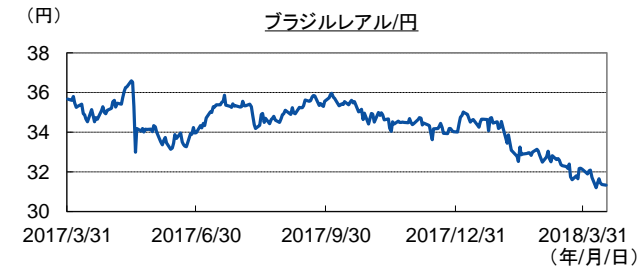
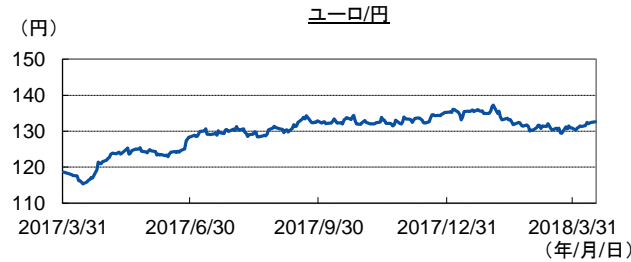
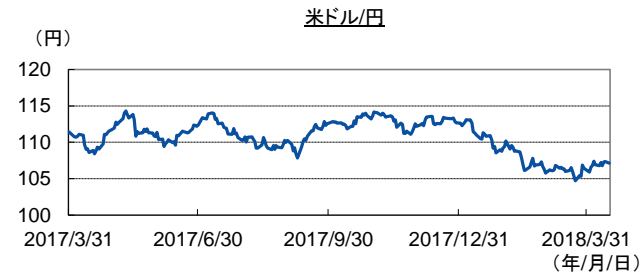
※2 エマーゼン国債(米ドル建て)の利回りは、「JPモルガン・エマーゼン・マーケット・ボンド・インデックス・グローバル・ダイバーシファイド」の最終利回り。

※3 米国ハイイールド債(B格)の利回りは、「JPモルガン・ドメスティック・ハイイールド(B格)」の前営業日の最終利回り。

※4 為替はニューヨーク市場の終値。

※巻末の投資信託に係るリスクと費用およびご注意事項を必ずお読みください。

◎為替レートの推移（2017/3/31～2018/4/16）



※資源国通貨とは、豪ドル、ブラジルレアル、南アフリカランドを均等に配分したものを。

※アジア通貨とは、中国元、インドネシアルピア、インドルピーを均等に配分したものを。

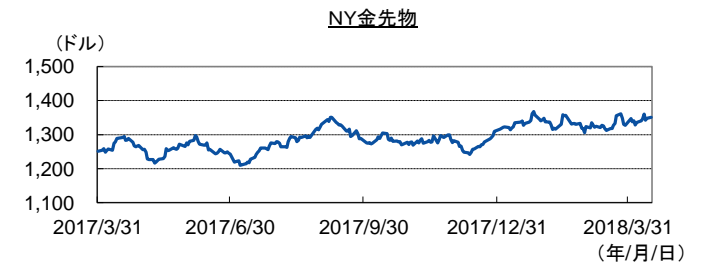
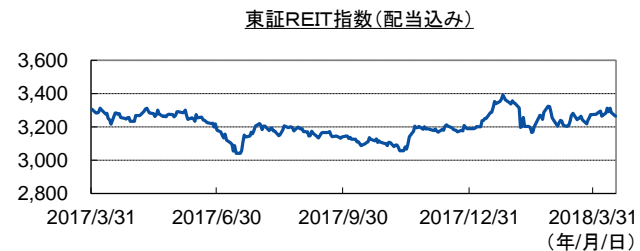
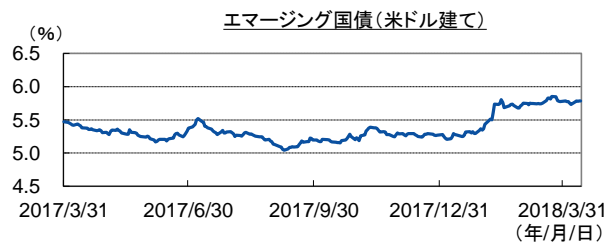
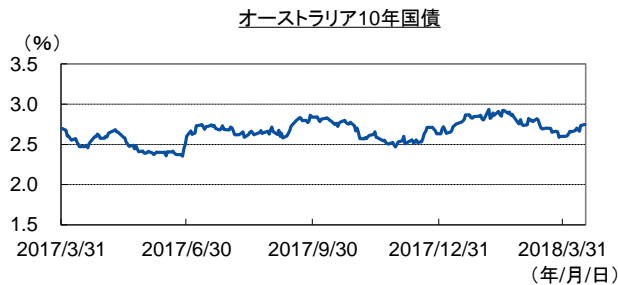
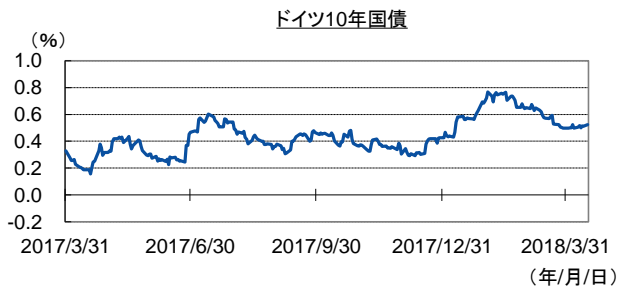
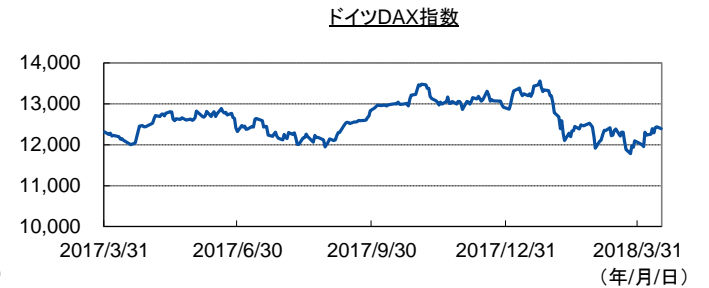
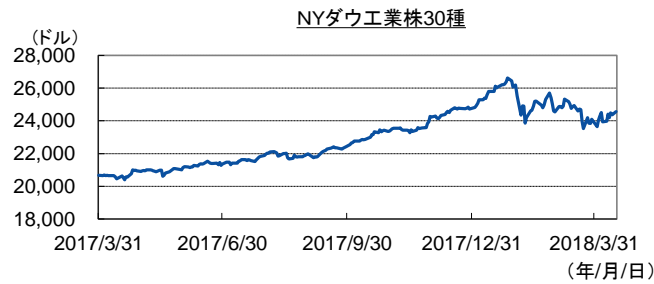
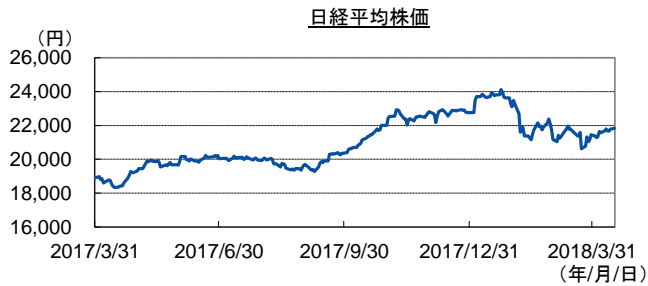
※世界通貨とは、米ドル、ユーロ、英ポンド、カナダドル、豪ドル、ブラジルレアル、ロシアルーブル、インドルピー、メキシコペソ、インドネシアルピアを均等に配分したものを。

出所：ブルームバーグのデータを基にアセットマネジメントOneが作成。

※為替はニューヨーク市場の終値。

※巻末の投資信託に係るリスクと費用およびご注意事項を必ずお読みください。

◎各種指標の推移 (2017/3/31~2018/4/16)



出所：ブルームバーグのデータを基にアセットマネジメントOneが作成。
 ※エマーシング国債(米ドル建て)の利回りは、「JPモルガン・エマーシング・マーケット・ボンド・インデックス・グローバル・ダイバーシファイド」の最終利回り。
 ※米国ハイイールド債(B格)の利回りは、「JPモルガン・ドメスティック・ハイイールド(B格)」の最終利回り。
 ※巻末の投資信託に係るリスクと費用およびご注意事項を必ずお読みください。

投資信託に係るリスクと費用およびご注意事項

【投資信託に係るリスクと費用】

● 投資信託に係るリスクについて

投資信託は、株式、債券および不動産投資信託証券（リート）などの値動きのある有価証券等（外貨建資産には為替リスクもあります。）に投資をしますので、市場環境、組入有価証券の発行者に係る信用状況等の変化により基準価額は変動します。このため、投資者の皆さまの投資元本は保証されているものではなく、基準価額の下落により、損失を被り、投資元本を割り込むことがあります。ファンドの運用による損益はすべて投資者の皆さまに帰属します。また、投資信託は預貯金とは異なります。

● 投資信託に係る費用について

[ご投資いただくお客さまには以下の費用をご負担いただきます。]

■ お客さまが直接的に負担する費用

購入時手数料：上限3.78%（税込）

換金時手数料：換金の価額の水準等により変動する場合があるため、あらかじめ上限の料率等を示すことができません。

信託財産留保額：上限0.5%

■ お客さまが信託財産で間接的に負担する費用

運用管理費用（信託報酬）：上限年率2.6824%（税込）

※上記は基本的な料率の状況を示したものであり、成功報酬制を採用するファンドについては、成功報酬額の加算によってご負担いただく費用が上記の上限を超過する場合があります。成功報酬額は基準価額の水準等により変動するため、あらかじめ上限の額等を示すことができません。

その他費用・手数料：上記以外に保有期間等に応じてご負担いただく費用があります。投資信託説明書（交付目論見書）等でご確認ください。その他費用・手数料については定期的に見直されるものや売買条件等により異なるため、あらかじめ当該費用（上限額等を含む）を表示することはできません。

※手数料等の合計額については、購入金額や保有期間等に応じて異なりますので、あらかじめ表示することはできません。

※上記に記載しているリスクや費用項目につきましては、一般的な投資信託を想定しております。費用の料率につきましては、アセットマネジメントOne株式会社が運用するすべての投資信託のうち、徴収するそれぞれの費用における最高の料率を記載しております。

※投資信託は、個別の投資信託ごとに投資対象資産の種類や投資制限、取引市場、投資対象国が異なることから、リスクの内容や性質、費用が異なります。投資信託をお申し込みの際は、販売会社から投資信託説明書（交付目論見書）をあらかじめ、または同時にお渡ししますので、必ずお受け取りになり、内容をよくお読みいただきご確認のうえ、お客さまご自身が投資に関してご判断ください。

※税法が改正された場合等には、税込手数料等が変更となる場合があります。

【ご注意事項】

- 当資料は、アセットマネジメントOne株式会社が作成したものです。
- 当資料は、情報提供を目的とするものであり、投資家に対する投資勧誘を目的とするものではありません。
- 当資料は、アセットマネジメントOne株式会社が信頼できると判断したデータにより作成しておりますが、その内容の完全性、正確性について、同社が保証するものではありません。また掲載データは過去の実績であり、将来の運用成果を保証するものではありません。
- 当資料における内容は作成時点のものであり、今後予告なく変更される場合があります。
- 投資信託は、
 1. 預金等や保険契約ではありません。また、預金保険機構および保険契約者保護機構の保護の対象ではありません。加えて、証券会社を通して購入していない場合には投資者保護基金の対象ではありません。
 2. 購入金額について元本保証および利回り保証のいずれもありません。
 3. 投資した資産の価値が減少して購入金額を下回る場合がありますが、これによる損失は購入者が負担することとなります。

- ・ 日経平均株価に関する著作権並びに「日経」及び日経平均株価の表示に対する知的財産権その他一切の権利は、全て日本経済新聞社に帰属します。
- ・ 東証株価指数（TOPIX）、東証REIT指数およびJASDAQ INDEXは、(株)東京証券取引所及びそのグループ会社（以下、「東証等」といいます。）の知的財産であり、指数の算出、指数値の公表、利用など同指数に関するすべての権利・ノウハウは東証等が所有しています。
- ・ MSCIカナダ指数は、MSCI Inc. が開発した指数です。同指数に対する著作権、知的所有権その他一切の権利はMSCI Inc. に帰属します。またMSCI Inc. は、同指数の内容を変更する権利および公表を停止する権利を有しています。
- ・ FTSE100指数、FTSE/JSEアフリカ トップ40指数およびFTSE EPRA/NAREIT 先進国ヨーロッパ指数の全ての権利はFTSE International Limited（以下「FTSE」）に帰属します。「FTSE®」はLondon Stock Exchange Groupの会社が所有する商標であり、ライセンス契約に基づき、FTSEが使用します。
- ・ JPモルガン・エマーシング・マーケット・ボンド・インデックス・グローバル・ダイバーシファイドおよびJPモルガン・ドメスティック・ハイイールド（B格）は、JPモルガン社が公表している指数です。同指数に対する著作権、知的所有権その他一切の権利はJPモルガン社に帰属します。またJPモルガン社は、同指数の内容を変更する権利および公表を停止する権利を有しています。
- ・ 「Standard & Poor's®」「S&P®」「スタンダード&プアーズ」は、スタンダード&プアーズファイナンシャル サービスズ エル エル シーが所有する登録商標であり、アセットマネジメントOne株式会社にに対して利用許諾が与えられています。