

MHAM外国株式インデックスファンド ＜為替ヘッジあり＞（ファンドラップ）

追加型投信／海外／株式／インデックス型

受益者の皆さまへ

毎々格別のお引立てに預かり厚くお礼申し上げます。

当ファンドは、MSCIコクサイ・インデックスを構成している国（地域を含みます。）の株式に投資を行い、MSCIコクサイ・インデックス（円ベース・為替ヘッジあり）の動きに連動する投資成果を目指して運用を行います。

当作成対象期間につきましても、これに沿った運用を行いました。ここに、運用経過等をご報告申し上げます。

今後とも一層のご愛顧を賜りますようお願い申し上げます。

作成対象期間 2020年5月9日～2021年5月10日

第6期	決算日：2021年5月10日	
第6期末 (2021年5月10日)	基準価額	18,512円
	純資産総額	82百万円
第6期	騰落率	44.8%
	分配金合計	0円

(注1) 騰落率は分配金再投資基準価額の騰落率を表示しています。
(注2) △（白三角）はマイナスを意味しています（以下同じ）。

当ファンドは投資信託約款において、運用報告書（全体版）を電磁的方法によりご提供する旨を定めております。運用報告書（全体版）は、下記のホームページにアクセスし、「基準価額一覧」等から当ファンドの名称を選択いただき、ファンドの詳細ページから閲覧、ダウンロードすることができます。また、運用報告書（全体版）は受益者のご請求により交付されます。交付をご請求される方は、販売会社までお問い合わせください。

■運用報告書に関するお問い合わせ先

コールセンター **0120-104-694**

（受付時間：営業日の午前9時から午後5時まで）

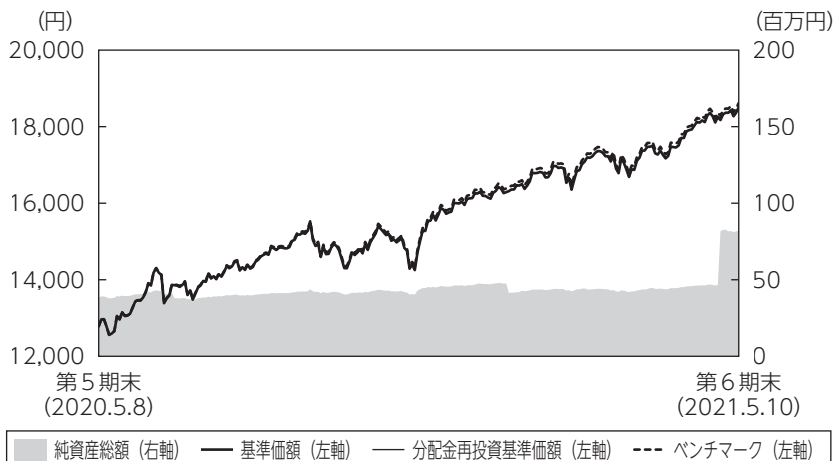
お客さまのお取引内容につきましては、購入された販売会社にお問い合わせください。

アセットマネジメントOne 株式会社

東京都千代田区丸の内1-8-2 <http://www.am-one.co.jp/>

運用経過の説明

基準価額等の推移



第6期首：12,784円
 第6期末：18,512円
 (既払分配金0円)
 騰落率：44.8%
 (分配金再投資ベース)

- (注1) 分配金再投資基準価額は、税引前の分配金を再投資したものとみなして計算したもので、ファンド運用の実質的なパフォーマンスを示すものではありません。
- (注2) 分配金を再投資するかどうかについてはお客さまがご利用のコースにより異なります。また、ファンドの購入価額により課税条件も異なります。従って、お客さまの損益の状況を示すものではありません。
- (注3) 分配金再投資基準価額およびベンチマーク (MSCIコクサイ・インデックス (円ベース・為替ヘッジあり)) は、期首の基準価額に合わせて指数化しています。なお、ベンチマークについては後掲の<当ファンドのベンチマークについて>をご参照ください。

基準価額の主な変動要因

MHAM外国株式インデックスマザーファンド受益証券への投資を通じて、海外の先進国株式への投資を行うとともに、実質組入外貨建資産に対して為替ヘッジを行った結果、経済活動正常化への期待などから全ての株式市場が上昇し、当ファンドの基準価額は上昇しました。

1 万口当たりの費用明細

項目	第6期		項目の概要
	(2020年5月9日 ～2021年5月10日)		
	金額	比率	
(a) 信託報酬	35円	0.226%	(a) 信託報酬＝期中の平均基準価額×信託報酬率 期中の平均基準価額は15,619円です。
(投信会社)	(26)	(0.167)	投信会社分は、信託財産の運用、運用報告書等各種書類の作成、基準価額の算出等の対価
(販売会社)	(2)	(0.011)	販売会社分は、購入後の情報提供、交付運用報告書等各種書類の送付、口座内でのファンドの管理等の対価
(受託会社)	(8)	(0.048)	受託会社分は、運用財産の保管・管理、投信会社からの運用指図の実行等の対価
(b) 売買委託手数料	1	0.006	(b) 売買委託手数料＝期中の売買委託手数料÷期中の平均受益権口数 売買委託手数料は、組入有価証券等の売買の際に発生する手数料
(株式)	(1)	(0.004)	
(新株予約権証券)	(0)	(0.000)	
(先物・オプション)	(0)	(0.002)	
(投資信託受益証券)	(0)	(0.000)	
(投資証券)	(0)	(0.000)	
(c) 有価証券取引税	2	0.014	(c) 有価証券取引税＝期中の有価証券取引税÷期中の平均受益権口数 有価証券取引税は、有価証券の取引の都度発生する取引に関する税金
(株式)	(2)	(0.014)	
(新株予約権証券)	(0)	(0.000)	
(投資信託受益証券)	(0)	(0.000)	
(投資証券)	(0)	(0.000)	
(d) その他費用	16	0.105	(d) その他費用＝期中のその他費用÷期中の平均受益権口数
(保管費用)	(11)	(0.069)	保管費用は、外国での資産の保管等に要する費用
(監査費用)	(0)	(0.003)	監査費用は、監査法人等に支払うファンドの監査にかかる費用
(その他)	(5)	(0.033)	その他は、信託事務の処理に要する諸費用等
合計	54	0.351	

(注1) 期中の費用（消費税等のかかるものは消費税等を含む）は追加・解約によって受益権口数に変動があるため、簡便法により算出した結果です。なお、売買委託手数料、有価証券取引税およびその他費用は、このファンドが組入れているマザーファンドが支払った金額のうち、このファンドに対応するものを含みます。

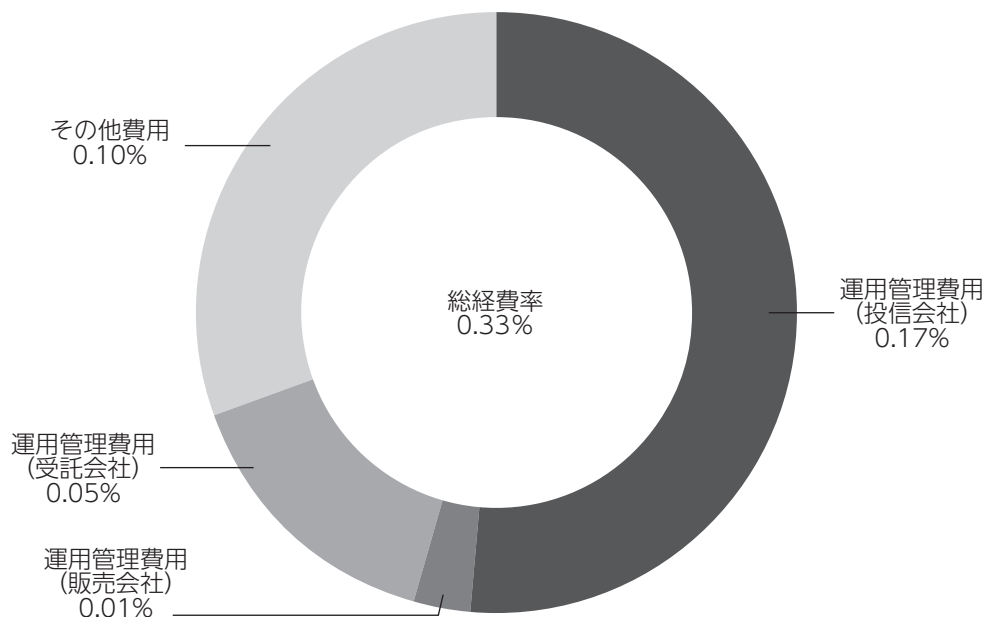
(注2) 金額欄は項目ごとに円未満は四捨五入してあります。

(注3) 比率欄は「1万口当たりのそれぞれの費用金額」を期中の平均基準価額で除して100を乗じたものです。

(参考情報)

◆総経費率

当期中の運用・管理にかかった費用の総額を期中の平均受益権口数に期中の平均基準価額（1口当たり）を乗じた数で除した総経費率（年率）は0.33%です。



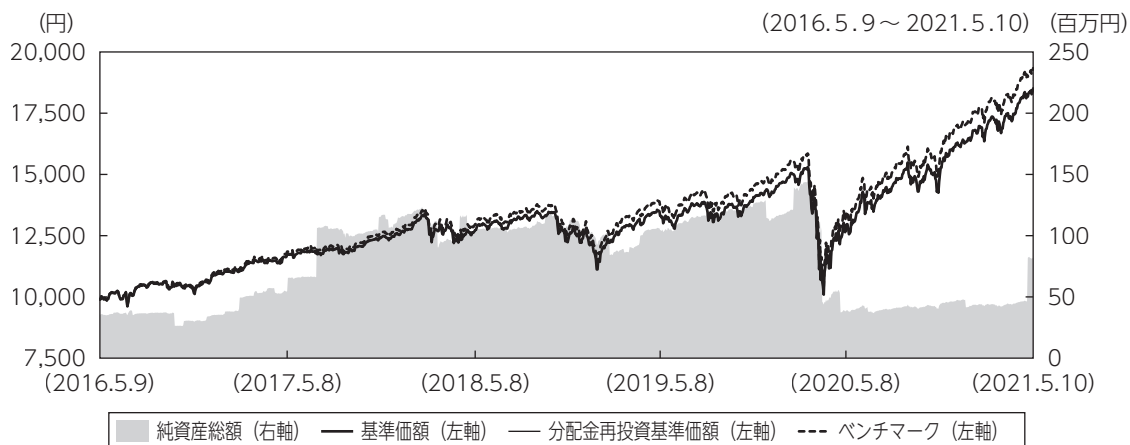
(注1) 1万口当たりの費用明細において用いた簡便法により算出したものです。

(注2) 各費用は、原則として、募集手数料、売買委託手数料および有価証券取引税を含みません。

(注3) 各比率は、年率換算した値です。

(注4) 上記の前提条件で算出したものです。このため、これらの値はあくまでも参考であり、実際に発生した費用の比率と異なります。

最近5年間の基準価額等の推移



- (注1) 分配金再投資基準価額は、税引前の分配金を再投資したものとみなして計算したもので、ファンド運用の実質的なパフォーマンスを示すものではありません。
- (注2) 分配金を再投資するかどうかについてはお客さまがご利用のコースにより異なります。また、ファンドの購入価額により課税条件も異なります。従って、お客さまの損益の状況を示すものではありません。
- (注3) 分配金再投資基準価額およびベンチマーク (MSCI コクサイ・インデックス (円ベース・為替ヘッジあり)) は、2016年5月9日の基準価額に合わせて指数化しています。

	2016年5月9日 期首	2017年5月8日 決算日	2018年5月8日 決算日	2019年5月8日 決算日	2020年5月8日 決算日	2021年5月10日 決算日
基準価額 (分配落) (円)	9,895	11,732	12,733	13,309	12,784	18,512
期間分配金合計 (税引前) (円)	—	0	0	0	0	0
分配金再投資基準価額の騰落率 (%)	—	18.6	8.5	4.5	△3.9	44.8
ベンチマークの騰落率 (%)	—	19.8	9.5	5.6	△3.1	45.7
純資産総額 (百万円)	35	54	103	104	38	82

(注) ベンチマークは、基準価額への反映を考慮して前営業日 (現地ベース) の値を用いております。

投資環境

先進国株式市場は大幅に上昇しました。当期は米国の経済活動再開や新型コロナウイルスのワクチン開発への期待などから上昇して始まりました。欧米における感染拡大や変異株の発生、米国大統領選挙を巡る不透明感などから調整する局面もありましたが、ワクチン接種の進展や金融緩和政策の長期化見通し、経済活動正常化への期待などから堅調に推移しました。

ポートフォリオについて

●当ファンド

MHAM外国株式インデックスマザーファンド受益証券の組入比率を高位に維持するとともに、実質組入外貨建資産に対して為替ヘッジを行い、為替変動リスクの低減を図りました。

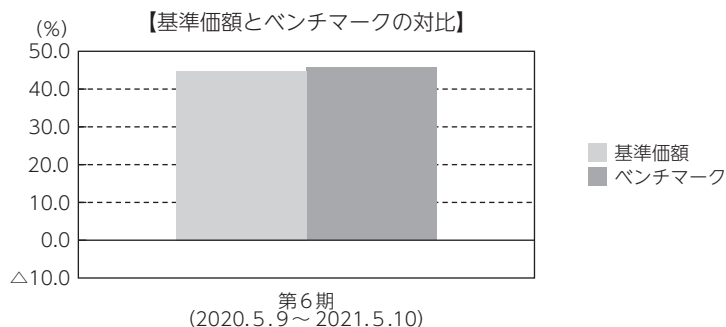
●MHAM外国株式インデックスマザーファンド

ベンチマークであるMSCIコクサイ・インデックス（円ベース・為替ヘッジなし）のリスク特性に概ね一致したポートフォリオを構築しました。

ベンチマークとの差異について

ベンチマークは前期末に比べて45.7%上昇しました。

当ファンドの騰落率はベンチマークを0.9%程度下回りました。この差異は、主に信託報酬やマザーファンドで保有する株式の配当に対する課税などのマイナス要因によるものです。



(注) 基準価額の騰落率は分配金（税引前）込みです。

分配金

当期の収益分配金は、基準価額の水準や市況動向等を勘案した結果、分配を見送らせていただきました。なお、収益分配に充てなかった収益については、運用の基本方針に基づいて運用を行います。

■分配原資の内訳（1万口当たり）

項目	当期
	2020年5月9日 ～2021年5月10日
当期分配金（税引前）	－円
対基準価額比率	－％
当期の収益	－円
当期の収益以外	－円
翌期繰越分配対象額	8,511円

(注1) 「当期の収益」および「当期の収益以外」は、小数点以下切捨てで算出しているためこれらを合計した額と「当期分配金（税引前）」の額が一致しない場合があります。

(注2) 当期分配金の「対基準価額比率」は「当期分配金（税引前）」の期末基準価額（分配金込み）に対する比率で、ファンドの収益率とは異なります。また、小数点第3位を四捨五入しています。

(注3) 「当期の収益」は「経費控除後の配当等収益」および「経費控除後・繰越欠損補填後の売買益（含、評価益）」から分配に充当した金額です。また、「当期の収益以外」は「分配準備積立金」および「収益調整金」から分配に充当した金額です。

今後の運用方針

●当ファンド

今後の運用につきましても、MHAM外国株式インデックスマザーファンド受益証券の組入比率を高位に維持するとともに、実質組入外貨建資産に対して為替ヘッジを行い、為替変動リスクの低減を図ります。

●MHAM外国株式インデックスマザーファンド

引き続き、ベンチマークに連動する投資成果をめざします。

お知らせ

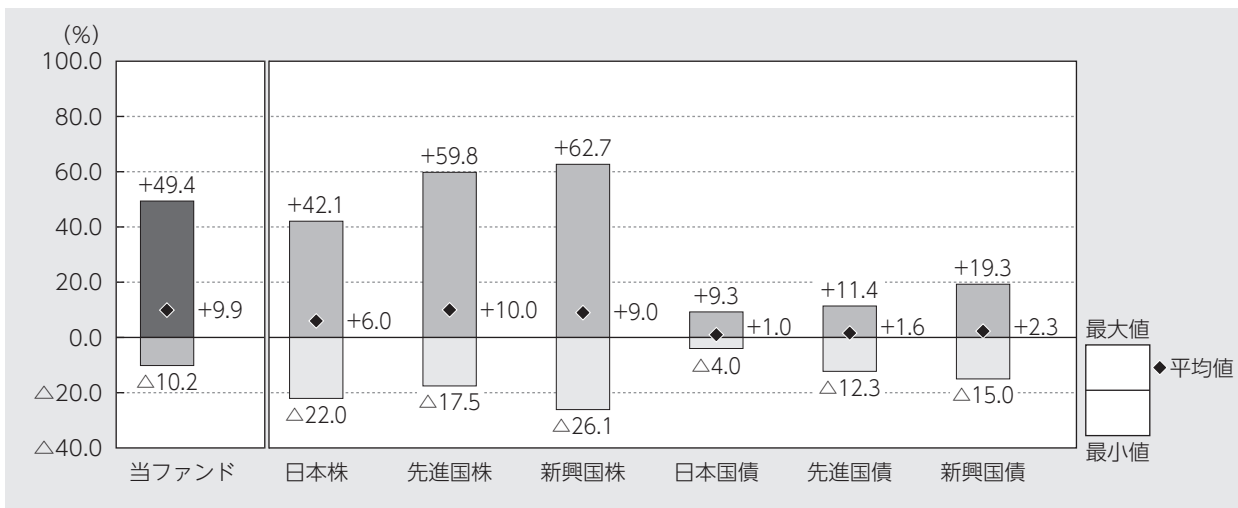
■信託報酬を年率0.115%（税込み0.1265%）以内に引き下げる所要の約款変更を行いました。

（2020年10月1日）

当ファンドの概要

商品分類	追加型投信／海外／株式／インデックス型	
信託期間	2015年10月19日から無期限です。	
運用方針	MSCIコクサイ・インデックス（円ベース・為替ヘッジあり）*の動きに連動する投資成果を目指します。 ※税引き前配当再投資ベースとします（以下同じ）。	
主要投資対象	MHAM外国株式インデックスファンド<為替ヘッジあり> (ファンドラップ)	MHAM外国株式インデックスマザーファンド受益証券を主要投資対象とします。
	MHAM外国株式インデックスマザーファンド	MSCIコクサイ・インデックスを構成している国（地域を含みます。）の株式を主要投資対象とします。
運用方法	株式への投資割合は、原則として高位を維持します。 運用の効率化を図るため、株価指数先物取引等を活用することがあります。このため、株式の組入時価総額と株価指数先物取引等の買建玉の時価総額の合計額が信託財産の純資産総額を超えることがあります。 外貨建資産については、原則として為替ヘッジを行い、為替変動リスクの低減を図ります。	
分配方針	毎期原則として経費控除後の繰越分を含めた配当等収益および売買益（評価益を含みます。）等の全額を分配対象額の範囲とし、分配金額は、委託会社が基準価額の水準や市況動向等を勘案して決定します。ただし、分配対象額が少額の場合には分配を行わないことがあります。	

代表的な資産クラスとの騰落率の比較



当ファンド : 2016年5月~2021年4月 (2016年5月~2016年9月はベンチマークのデータ)

代表的な資産クラス : 2016年5月~2021年4月

(注1) すべての資産クラスが当ファンドの投資対象とは限りません。

(注2) 上記期間の各月末における直近1年間の騰落率の平均値・最大値・最小値を、ファンドおよび代表的な資産クラスについて表示し、ファンドと代表的な資産クラスを定量的に比較できるように作成したものです。なお、上記の騰落率は決算日に対応した数値とは異なります。

(注3) 当ファンドの騰落率は、税引前の分配金を再投資したものととして計算しています。

*各資産クラスの指数

日本株…東証株価指数 (TOPIX) (配当込み)

先進国株…MSCIコクサイ・インデックス (配当込み、円ベース)

新興国株…MSCIエマージング・マーケット・インデックス (配当込み、円ベース)

日本国債…NOMURA-BPI国債

先進国債…FTSE世界国債インデックス (除く日本、円ベース)

新興国債…JPモルガンGBI-EMグローバル・ディバーシファイド (円ベース)

(注) 海外の指数は為替ヘッジなしによる投資を想定して、円換算しております。

*各指数については後掲の<代表的な資産クラスとの騰落率の比較に用いた指数について>をご参照ください。

当ファンドのデータ

当ファンドの組入資産の内容 (2021年5月10日現在)

◆組入ファンド等

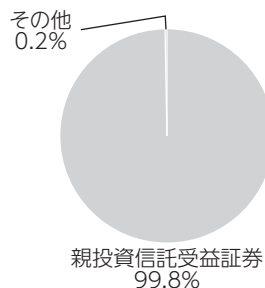
(組入ファンド数：1ファンド)

	当期末
	2021年5月10日
MHAM外国株式インデックスマザーファンド	99.8%
その他	0.2

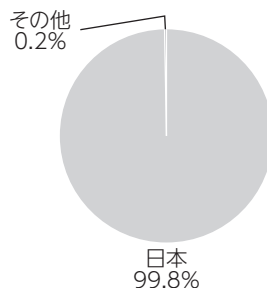
(注1) 比率は純資産総額に対する評価額の割合です。

(注2) 現金等はその他として表示しています。なお、その他は未払金等の発生によりマイナスになることがあります。

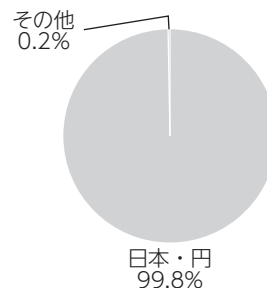
◆資産別配分



◆国別配分



◆通貨別配分



(注1) 比率は純資産総額に対する評価額の割合です。

(注2) 現金等はその他として表示しています。なお、その他は未払金等の発生によりマイナスになることがあります。

(注3) 当ファンドでは、実質組入外貨建資産に対して、原則として対円での為替ヘッジを行い、為替変動リスクの低減を図ります。

純資産等

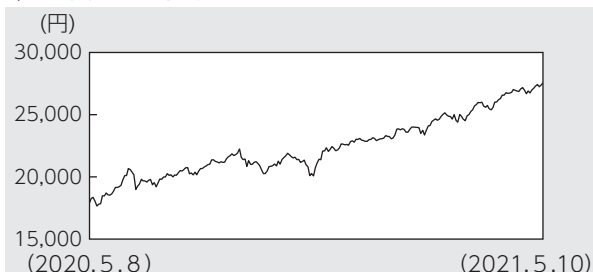
項目	当期末
	2021年5月10日
純資産総額	82,205,505円
受益権総口数	44,407,463口
1万口当たり基準価額	18,512円

(注) 当期中における追加設定元本額は22,758,062円、同解約元本額は8,488,981円です。

組入ファンドの概要

【MHAM外国株式インデックスマザーファンド】（計算期間 2020年5月9日～2021年5月10日）

◆基準価額の推移



◆組入上位10銘柄（現物）

銘柄名	通貨	比率
APPLE INC	アメリカ・ドル	3.9%
MICROSOFT CORP	アメリカ・ドル	3.2
AMAZON.COM INC	アメリカ・ドル	2.5
FACEBOOK INC	アメリカ・ドル	1.4
ALPHABET INC-CL C	アメリカ・ドル	1.3
ALPHABET INC-CL A	アメリカ・ドル	1.3
TESLA INC	アメリカ・ドル	0.9
JPMORGAN CHASE & CO	アメリカ・ドル	0.9
JOHNSON & JOHNSON	アメリカ・ドル	0.8
UNITEDHEALTH GROUP INC	アメリカ・ドル	0.7
組入銘柄数		1,284銘柄

◆1万口当たりの費用明細

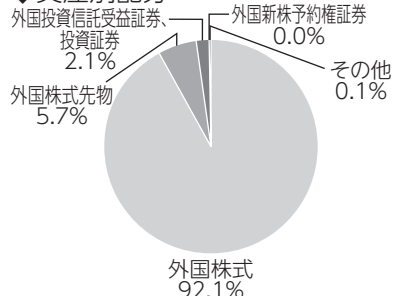
項目	当期	
	金額	比率
(a) 売買委託手数料	1円	0.006%
(株式)	(1)	(0.004)
(新株予約権証券)	(0)	(0.000)
(先物・オプション)	(1)	(0.002)
(投資信託受益証券)	(0)	(0.000)
(投資証券)	(0)	(0.000)
(b) 有価証券取引税	3	0.015
(株式)	(3)	(0.015)
(新株予約権証券)	(0)	(0.000)
(投資信託受益証券)	(0)	(0.000)
(投資証券)	(0)	(0.000)
(c) その他費用	20	0.090
(保管費用)	(16)	(0.071)
(その他)	(4)	(0.019)
合計	25	0.111

期中の平均基準価額は22,430円です。

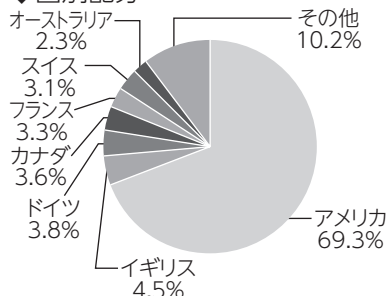
◆組入上位銘柄（先物）

銘柄名	売買	比率
S&P500 EMINI FUT	買建	4.3%
DJ EURO STOXX 50	買建	0.9
FTSE 100 INDEX FUTURE	買建	0.3
S&P/TSE 60 IX FUT	買建	0.2
SPI 200 FUTURES	買建	0.1
組入銘柄数		5銘柄

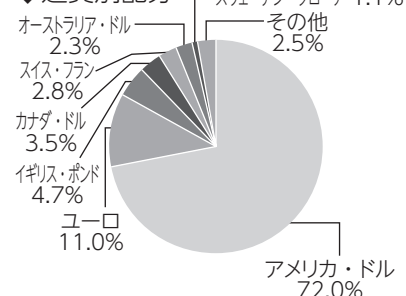
◆資産別配分



◆国別配分



◆通貨別配分



(注1) 基準価額の推移、1万口当たりの費用明細は組入ファンドの直近の計算期間のものであります。

(注2) 「1万口当たりの費用明細」期中の費用（消費税等のかかるものは消費税等を含む）は、追加・解約によって受益権口数に変動があるため、簡便法により算出した結果です。金額欄は項目ごとに円未満は四捨五入してあります。比率欄は「1万口当たりのそれぞれの費用金額」を期中の平均基準価額で除して100を乗じたものです。なお、項目の概要につきましては運用報告書（全体版）をご参照ください。

(注3) 組入上位銘柄、資産別配分・国別配分・通貨別配分のデータは組入ファンドの直近の決算日現在のものです。

(注4) 比率は純資産総額に対する評価額の割合です。

(注5) 国別配分につきましては発行国（地域）で表示しております。

(注6) 国別配分、通貨別配分については、上位8位以下をその他に含めて集計しています。

(注7) 国別配分、通貨別配分については、現物と先物の比率を合計して表示しています。

(注8) その他は、純資産総額を100%として、現物と先物の比率を差し引いたものです。

(注9) 計算期間中の運用経過や組入全銘柄に関する詳細な情報等については、運用報告書（全体版）に記載されています。

<当ファンドのベンチマークについて>

●MSCIコクサイ・インデックス (円ベース・為替ヘッジあり)

「MSCIコクサイ・インデックス (円ベース・為替ヘッジあり)」は、MSCI Inc. が開発した株価指数で、日本を除く世界主要国の株価指数を、各国の株式時価総額をベースに対円での為替ヘッジコストを考慮して合成したものです。同指数に関する著作権、知的財産権その他一切の権利はMSCI Inc. に帰属します。またMSCI Inc. は、同指数の内容を変更する権利および公表を停止する権利を有しています。

<代表的な資産クラスとの騰落率の比較に用いた指数について>

- 「東証株価指数 (TOPIX)」は、東京証券取引所第一部に上場されているすべての株式の時価総額を指数化したものです。同指数は、株式会社東京証券取引所 (株東京証券取引所) の知的財産であり、指数の算出、指数値の公表、利用など同指数に関するすべての権利は、(株)東京証券取引所が有しています。
- 「MSCIコクサイ・インデックス」は、MSCI Inc. が開発した株価指数で、日本を除く世界の主要先進国の株価指数を、各国の株式時価総額をベースに合成したものです。同指数に関する著作権、知的財産権その他一切の権利はMSCI Inc. に帰属します。また、MSCI Inc. は同指数の内容を変更する権利および公表を停止する権利を有しています。
- 「MSCIエマージング・マーケット・インデックス」は、MSCI Inc. が開発した株価指数で、新興国の株価指数を、各国の株式時価総額をベースに合成したものです。同指数に関する著作権、知的財産権その他一切の権利はMSCI Inc. に帰属します。また、MSCI Inc. は同指数の内容を変更する権利および公表を停止する権利を有しています。
- 「NOMURA-BPI国債」は、野村證券株式会社が国内で発行された公募利付国債の市場全体の動向を表すために開発した投資収益指数です。同指数の知的財産権その他一切の権利は野村證券株式会社に帰属します。なお、野村證券株式会社は、同指数の正確性、完全性、信頼性、有用性を保証するものではなく、ファンドの運用成果等に関して一切責任を負いません。
- 「FTSE世界国債インデックス (除く日本)」は、FTSE Fixed Income LLCにより運営され、日本を除く世界主要国の国債の総合収益率を各市場の時価総額で加重平均した債券インデックスです。同指数はFTSE Fixed Income LLCの知的財産であり、指数に関するすべての権利はFTSE Fixed Income LLCが有しています。
- 「JPモルガンGBI-EMグローバル・ディバースファイド」は、J. P. モルガン・セキュリティーズ・エルエルシーが公表している新興国の現地通貨建ての国債で構成されている時価総額加重平均指数です。同指数に関する著作権等の知的財産その他一切の権利はJ. P. モルガン・セキュリティーズ・エルエルシーに帰属します。また、同社は同指数の内容を変更する権利および公表を停止する権利を有しています。

(このページは白紙です)

(このページは白紙です)

