

MHAM Jリートアクティブファンド（隔月決算型）

<愛称：Jインカム（隔月決算型）>

追加型投信／国内／不動産投信

受益者の皆さまへ

毎々格別のお引立てに預かり厚くお礼申し上げます。

当ファンドは、マザーファンドを通じてわが国の金融商品取引所に上場（これに準じる場合を含みます。）している不動産投資信託証券に投資を行い、信託財産の着実な成長と安定した収益の確保を図ることを目的として、運用を行います。

当作成対象期間につきましても、これに沿った運用を行いました。ここに、運用経過等をご報告申し上げます。

今後とも一層のご愛顧を賜りますようお願い申し上げます。

作成対象期間 2023年10月2日～2023年11月6日

第1期	決算日：2023年11月6日	
第1期末 (2023年11月6日)	基準価額	10,041円
	純資産総額	12百万円
第1期	騰落率	0.4%
	分配金合計	0円

(注1) 騰落率は分配金再投資基準価額の騰落率を表示しています。
(注2) △（白三角）はマイナスを意味しています（以下同じ）。

当ファンドは投資信託約款において、運用報告書（全体版）を電磁的方法によりご提供する旨を定めております。運用報告書（全体版）は、下記のホームページにアクセスし、「基準価額一覧」等から当ファンドの名称を選択いただき、ファンドの詳細ページから閲覧、ダウンロードすることができます。また、運用報告書（全体版）は受益者のご請求により交付されます。交付をご請求される方は、販売会社までお問い合わせください。

■運用報告書に関するお問い合わせ先

コールセンター **0120-104-694**

（受付時間：営業日の午前9時から午後5時まで）

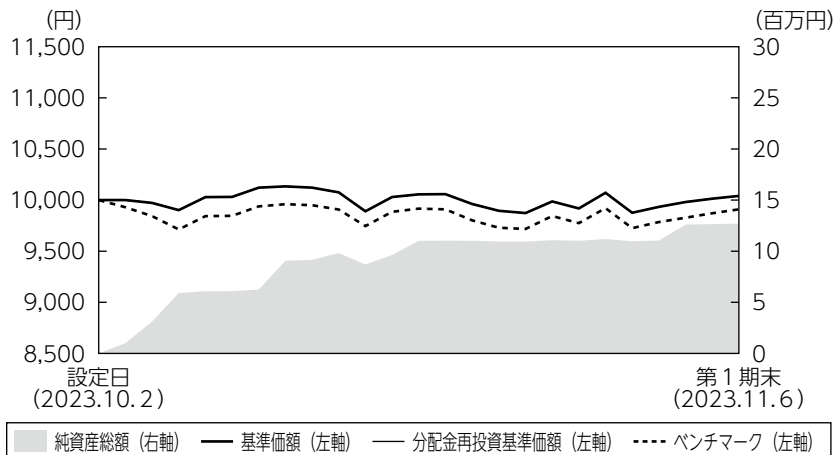
お客さまのお取引内容につきましては、購入された販売会社にお問い合わせください。

アセットマネジメントOne 株式会社

東京都千代田区丸の内1-8-2 <https://www.am-one.co.jp/>

運用経過の説明

基準価額等の推移



設定日：10,000円
 第1期末：10,041円
 (既払分配金0円)
 騰落率：0.4%
 (分配金再投資ベース)

(注) 設定日の基準価額は、設定当初の金額です。

- (注1) 分配金再投資基準価額は、税引前の分配金を再投資したものとみなして計算したもので、ファンド運用の実質的なパフォーマンスを示すものではありません。
- (注2) 分配金を再投資するかどうかについてはお客さまがご利用のコースにより異なります。また、ファンドの購入価額により課税条件も異なります。従って、お客さまの損益の状況を示すものではありません。
- (注3) 基準価額は、設定日前日を10,000として計算しています。
- (注4) 分配金再投資基準価額およびベンチマーク（東証REIT指数（配当込み））は、設定日前日を10,000として指数化しています。なお、ベンチマークについては後掲の＜当ファンドのベンチマークについて＞をご参照ください。

基準価額の主な変動要因

国内リートマザーファンドへの投資を通じてJ-REITに投資し、設定直後の市況下落時に組入比率要因がプラスに寄与したことなどから、基準価額は上昇しました。

1 万口当たりの費用明細

項目	第 1 期		項目の概要
	(2023年10月2日 ～2023年11月6日)		
	金額	比率	
(a) 信託報酬	9円	0.089%	(a) 信託報酬＝期中の平均基準価額×信託報酬率 期中の平均基準価額は9,999円です。 投信会社分は、信託財産の運用、運用報告書等各种書類の作成、基準価額の算出等の対価 販売会社分は、購入後の情報提供、交付運用報告書等各种書類の送付、口座内でのファンドの管理等の対価 受託会社分は、運用財産の保管・管理、投信会社からの運用指図の実行等の対価
(投信会社)	(5)	(0.046)	
(販売会社)	(4)	(0.039)	
(受託会社)	(0)	(0.003)	
(b) 売買委託手数料	1	0.006	(b) 売買委託手数料＝期中の売買委託手数料÷期中の平均受益権口数 売買委託手数料は、組入有価証券等の売買の際に発生する手数料
(投資証券)	(1)	(0.006)	
合計	10	0.096	

(注1) 期中の費用（消費税等のかかるものは消費税等を含む）は追加・解約によって受益権口数に変動があるため、簡便法により算出した結果です。なお、売買委託手数料は、このファンドが組入れているマザーファンドが支払った金額のうち、このファンドに対応するものを含みません。

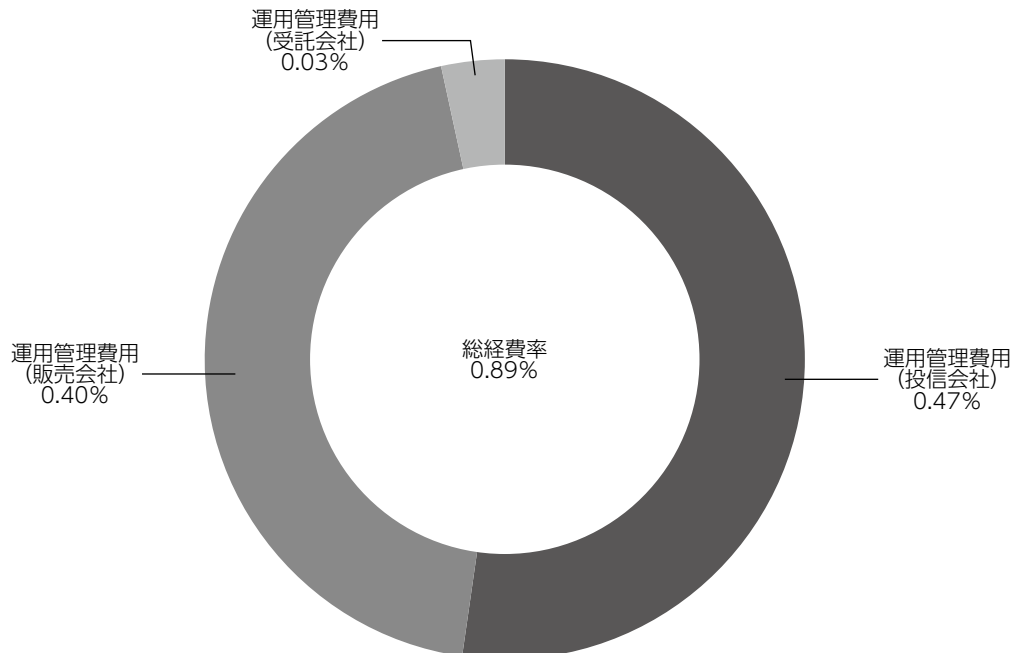
(注2) 金額欄は項目ごとに円未満は四捨五入してあります。

(注3) 比率欄は「1万口当たりのそれぞれの費用金額」を期中の平均基準価額で除して100を乗じたものです。

（参考情報）

◆総経費率

当作成期中の運用・管理にかかった費用の総額を期中の平均受益権口数に期中の平均基準価額（1口当たり）を乗じた数で除した総経費率（年率）は0.89%です。



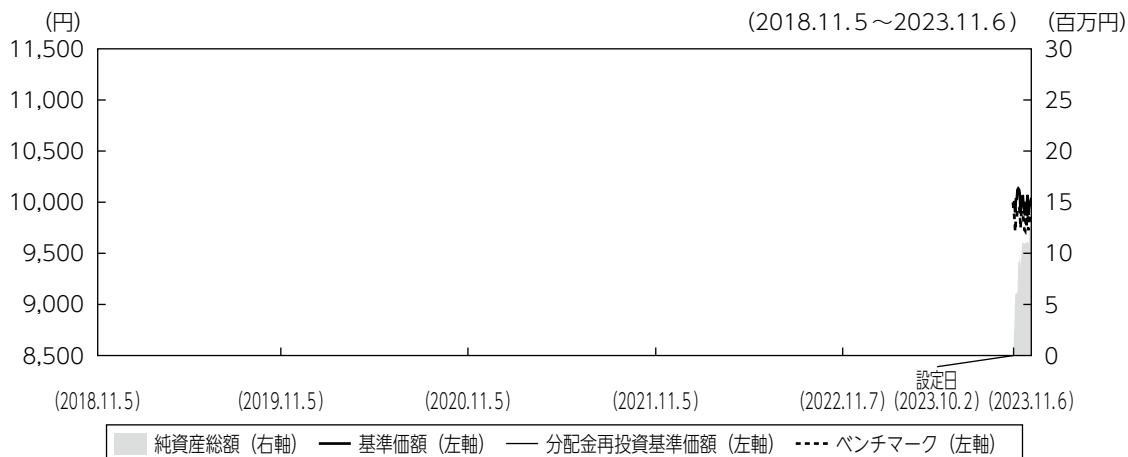
(注1) 1万口当たりの費用明細において用いた簡便法により算出したものです。

(注2) 各費用は、原則として、募集手数料、売買委託手数料および有価証券取引税を含みません。

(注3) 各比率は、年率換算した値です。

(注4) 上記の前提条件で算出したものです。このため、これらの値はあくまでも参考であり、実際に発生した費用の比率と異なります。

最近5年間の基準価額等の推移



- (注1) 分配金再投資基準価額は、税引前の分配金を再投資したものとみなして計算したもので、ファンド運用の実質的なパフォーマンスを示すものではありません。
- (注2) 分配金を再投資するかどうかについてはお客さまがご利用のコースにより異なります。また、ファンドの購入価額により課税条件も異なります。従って、お客さまの損益の状況を示すものではありません。
- (注3) 基準価額は、設定日前日を10,000として計算しています。
- (注4) 分配金再投資基準価額およびベンチマーク（東証REIT指数（配当込み））は、設定日前日を10,000として指数化しています。

		2023年10月2日 設定日	2023年11月6日 決算日
基準価額（分配落）	(円)	10,000	10,041
期間分配金合計（税引前）	(円)	—	0
分配金再投資基準価額の騰落率	(%)	—	0.4
ベンチマークの騰落率	(%)	—	△0.9
純資産総額	(百万円)	1	12

(注) 設定日の基準価額は設定当初の金額、純資産総額は設定当初の元本額を表示しております。

投資環境

J-R E I T市場は、東証R E I T指数（配当込み）で見ると0.9%下落しました。作成期首は、長期金利上昇への警戒感から下落した後、金利上昇一服に伴いJ-R E I T市場はやや値を戻しました。その後は、個別銘柄の決算発表において直近のJ-R E I T市場の下落を踏まえた戦略転換を示した銘柄が好感され上昇する局面があったものの、イスラエル情勢緊迫化に伴うリスク回避の動きや、長期金利の上昇懸念などを受け、軟調に推移しました。

ポートフォリオについて

●当ファンド

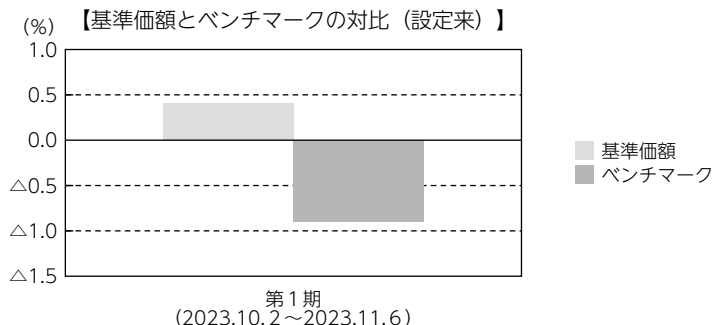
国内リートマザーファンドの組入比率を高位に維持しました。

●国内リートマザーファンド

分配金と資産価値の成長性、J-R E I T価格の割安性などを重視して銘柄間のウェイト調整を行いました。具体的には、投資口価格等のバリュエーションを評価し、「大和証券リビング投資法人」などを追加購入しました。一方で、相対的に分配金の伸び悩みなどが懸念される「ジャパンリアルエステイト投資法人」などの一部売却を行いました。

ベンチマークとの差異について

国内リートマザーファンドへの投資を通じて、J-R E I Tに投資を行った結果、分配金再投資基準価額の騰落率はベンチマークを1.3%上回りました。ラサールロジポート投資法人のオーバーウェイトやケネディクス商業リート投資法人のアンダーウェイトがプラスに寄与しました。一方で、大和ハウスリート投資法人のアンダーウェイトやジャパン・ホテル・リート投資法人のオーバーウェイトがマイナスに影響しました。



(注) 基準価額の騰落率は分配金（税引前）込みです。

分配金

当作成期の収益分配金につきましては分配方針に基づき、無分配とさせていただきます。なお、収益分配金に充てなかった利益は信託財産内に留保し、運用の基本方針に基づいて運用いたします。

分配原資の内訳（1万口当たり）

項目	当期
	2023年10月2日 ～2023年11月6日
当期分配金（税引前）	－円
対基準価額比率	－%
当期の収益	－円
当期の収益以外	－円
翌期繰越分配対象額	41円

(注1) 「当期の収益」および「当期の収益以外」は、小数点以下切捨てで算出しているためこれらを合計した額と「当期分配金（税引前）」の額が一致しない場合があります。

(注2) 当期分配金の「対基準価額比率」は「当期分配金（税引前）」の期末基準価額（分配金込み）に対する比率で、ファンドの収益率とは異なります。また、小数点第3位を四捨五入しています。

(注3) 「当期の収益」は「経費控除後の配当等収益」および「経費控除後・繰越欠損補填後の売買益（含、評価益）」から分配に充当した金額です。また、「当期の収益以外」は「分配準備積立金」および「収益調整金」から分配に充当した金額です。

今後の運用方針

●当ファンド

国内リートマザーファンドの組入比率を高位に維持します。

●国内リートマザーファンド

J-R E I T市場は、目先、日米の長期金利変動に左右されながら、日米の物価動向や今後の金融政策に対する市場の見方、リスク許容度の変化に影響される展開を想定しています。また、国内においては、オフィス空室率の変化や消費動向、日米実物不動産売買市場の動向などに焦点が当たる展開になると考えています。銘柄選択、ポートフォリオ構築に際し、保有資産の質や運用能力の調査・分析結果をベースに、分配金と資産価値の成長性等を考慮して実施していきます。

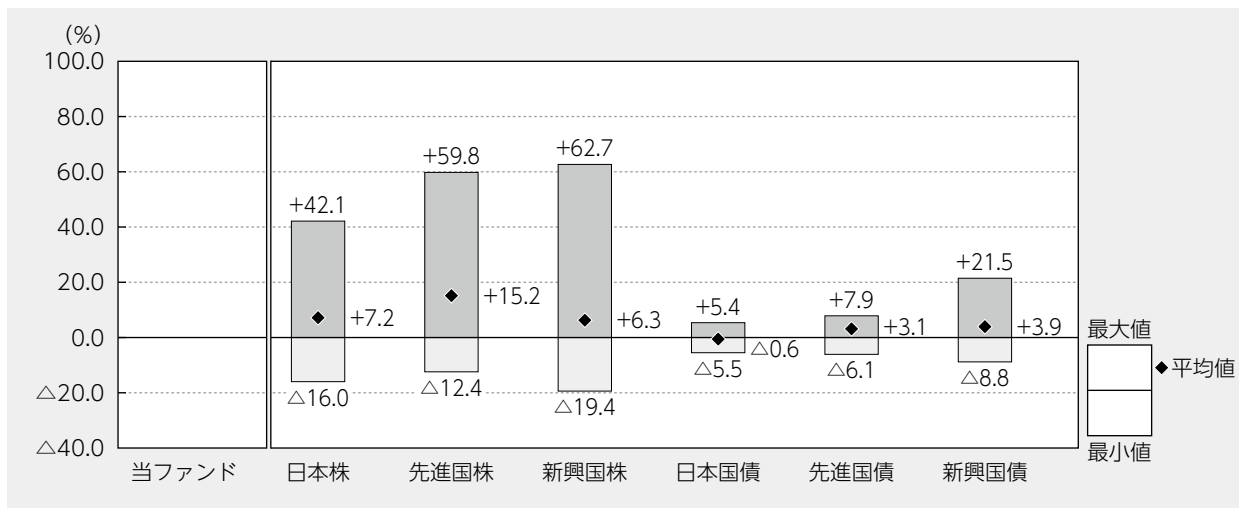
お知らせ

■2024年2月20日付で、国内リートマザーファンドにおけるみずほ信託銀行との投資助言契約解除を予定しております。なお、この変更に伴い運用方針が変更されるものではありません。

当ファンドの概要

商品分類	追加型投信／国内／不動産投信	
信託期間	2023年10月2日から2044年3月7日までです。	
運用方針	信託財産の着実な成長と安定した収益の確保を図ることを目的として、運用を行います。	
主要投資対象	MHAM Jリート アクティブファンド (隔月決算型)	国内リートマザーファンド受益証券を主要投資対象とします。
	国内リート マザーファンド	わが国の金融商品取引所に上場（これに準じる場合を含みます。）している不動産投資信託証券（J-REIT）を主要投資対象とします。
運用方法	東証REIT指数（配当込み）を運用上のベンチマークとします。 原則として、マザーファンド受益証券の組入比率は、高位を維持することを基本とします。	
分配方針	年6回の決算時（毎年1月、3月、5月、7月、9月、11月の各5日（休業日の場合は翌営業日））に、繰越分を含めた経費控除後の配当等収益および売買益（評価益を含み、みなし配当等収益を控除して得た額。）等の全額を対象として、委託会社が基準価額水準、市況動向等を勘案して、分配金額を決定します。 ※第1期（2023年11月6日）の決算は収益分配を行いません。	

代表的な資産クラスとの騰落率の比較



当ファンド：2023年10月末現在、設定後1年を経過していないため、データはありません。

代表的な資産クラス：2018年11月～2023年10月

(注1) すべての資産クラスが当ファンドの投資対象とは限りません。

(注2) 上記期間の各月末における直近1年間の騰落率の平均値・最大値・最小値を、ファンドおよび代表的な資産クラスについて表示し、ファンドと代表的な資産クラスを定量的に比較できるように作成したものです。なお、上記の騰落率は決算日に対応した数値とは異なります。

*各資産クラスの指数

日本株…東証株価指数（TOPIX）（配当込み）

先進国株…MSCIコクサイ・インデックス（配当込み、円ベース）

新興国株…MSCIエマージング・マーケット・インデックス（配当込み、円ベース）

日本国債…NOMURA-BPI国債

先進国債…FTSE世界国債インデックス（除く日本、円ベース）

新興国債…JPモルガンGBI-EMグローバル・ディバースファイド（円ベース）

（注）海外の指数は為替ヘッジなしによる投資を想定して、円換算しております。

※各指数については後掲の「代表的な資産クラスとの騰落率の比較に用いた指数について」をご参照ください。

当ファンドのデータ

当ファンドの組入資産の内容（2023年11月6日現在）

◆組入ファンド等

（組入ファンド数：1ファンド）

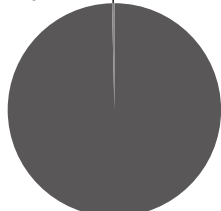
	当期末
	2023年11月6日
国内リートマザーファンド	99.6%
その他	0.4

（注1）比率は純資産総額に対する評価額の割合です。

（注2）現金等はその他として表示しています。なお、その他は未払金等の発生によりマイナスになることがあります。

◆資産別配分


その他
0.4%



親投資信託受益証券
99.6%

◆国別配分

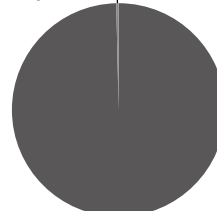
その他
0.4%



日本
99.6%

◆通貨別配分

その他
0.4%



日本・円
99.6%

（注1）比率は純資産総額に対する評価額の割合です。

（注2）現金等はその他として表示しています。

純資産等

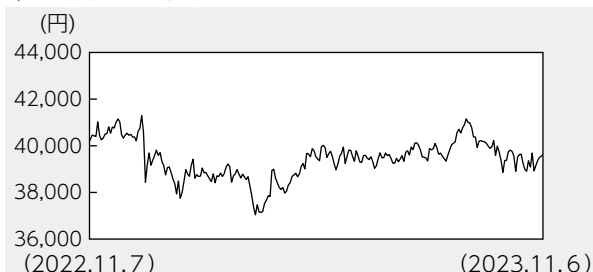
項目	当期末
	2023年11月6日
純資産総額	12,698,220円
受益権総口数	12,646,127口
1万口当たり基準価額	10,041円

（注）当作成期間（1期）中における追加設定元本額は12,602,692円、同解約元本額は956,565円です。

組入ファンドの概要

【国内リートマザーファンド】（計算期間 2022年11月8日～2023年11月6日）

◆基準価額の推移



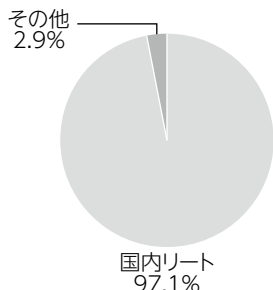
◆組入上位10銘柄

銘柄名	通貨	比率
日本都市ファンド投資法人	日本・円	7.3%
オリックス不動産投資法人	日本・円	5.5
GLP投資法人	日本・円	5.2
ラサールロジポート投資法人	日本・円	5.2
ユナイテッド・アーバン投資法人	日本・円	5.1
ジャパンリアルエステイト投資法人	日本・円	4.9
野村不動産マスターファンド投資法人	日本・円	4.7
KDX不動産投資法人	日本・円	4.4
日本プロロジスリート投資法人	日本・円	4.0
積水ハウス・リート投資法人	日本・円	3.9
組入銘柄数		41銘柄

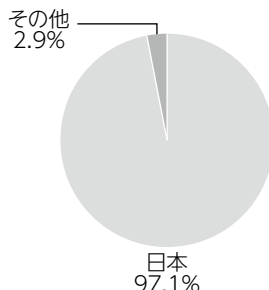
◆1万口当たりの費用明細

項目	当期	
	金額	比率
(a) 売買委託手数料 (投資証券)	21円 (21)	0.053% (0.053)
合計	21	0.053
期中の平均基準価額は39,410円です。		

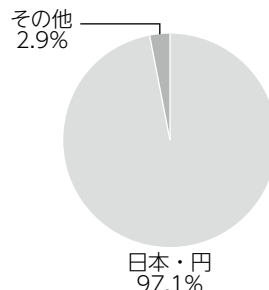
◆資産別配分



◆国別配分



◆通貨別配分



(注1) 基準価額の推移、1万口当たりの費用明細は組入ファンドの直近の計算期間のものであります。

(注2) 「1万口当たりの費用明細」期中の費用（消費税等のかかるものは消費税等を含む）は、追加・解約によって受益権口数に変動があるため、簡便法により算出した結果です。金額欄は項目ごとに円未満は四捨五入してあります。比率欄は「1万口当たりのそれぞれの費用金額」を期中の平均基準価額で除して100を乗じたものです。なお、項目の概要につきましては運用報告書（全体版）をご参照ください。

(注3) 組入上位銘柄、資産別配分・国別配分・通貨別配分のデータは組入ファンドの直近の決算日現在のものです。

(注4) 比率は純資産総額に対する評価額の割合です。

(注5) 現金等はその他として表示しています。なお、その他は未払金等の発生によりマイナスになることがあります。

(注6) 計算期間中の運用経過や組入全銘柄に関する詳細な情報等については、運用報告書（全体版）に記載されています。

<当ファンドのベンチマークについて>

●東証REIT指数（配当込み）

東証REIT指数の指数値および同指数にかかる標章または商標は、株式会社J P X総研または株式会社J P X総研の関連会社（以下「J P X」という。）の知的財産であり、指数の算出、指数値の公表、利用など同指数に関するすべての権利・ノウハウおよび同指数にかかる標章または商標に関するすべての権利はJ P Xが有しています。J P Xは、同指数の指数値の算出または公表の誤謬、遅延または中断に対し、責任を負いません。本商品は、J P Xにより提供、保証または販売されるものではなく、本商品の設定、販売および販売促進活動に起因するいかなる損害に対してもJ P Xは責任を負いません。

<代表的な資産クラスとの騰落率の比較に用いた指数について>

- 「東証株価指数（TOPIX）」は、日本の株式市場を広範に網羅し、投資対象としての機能性を有するマーケット・ベンチマークです。同指数の指数値および同指数にかかる標章または商標は、株式会社J P X総研または株式会社J P X総研の関連会社（以下「J P X」という。）の知的財産であり、指数の算出、指数値の公表、利用など同指数に関するすべての権利・ノウハウおよび同指数にかかる標章または商標に関するすべての権利はJ P Xが有しています。
- 「MSCIコクサイ・インデックス」は、MSCI Inc. が開発した株価指数で、日本を除く世界の主要先進国の株価指数を、各国の株式時価総額をベースに合成したものです。同指数に関する著作権、知的財産権その他一切の権利はMSCI Inc. に帰属します。また、MSCI Inc. は同指数の内容を変更する権利および公表を停止する権利を有しています。
- 「MSCIエマージング・マーケット・インデックス」は、MSCI Inc. が開発した株価指数で、新興国の株価指数を、各国の株式時価総額をベースに合成したものです。同指数に関する著作権、知的財産権その他一切の権利はMSCI Inc. に帰属します。また、MSCI Inc. は同指数の内容を変更する権利および公表を停止する権利を有しています。
- 「NOMURA-BPI国債」は、野村フィデューシャリー・リサーチ&コンサルティング株式会社が国内で発行された公募利付国債の市場全体の動向を表すために開発した投資収益指数です。同指数の知的財産権その他一切の権利は野村フィデューシャリー・リサーチ&コンサルティング株式会社に帰属します。なお、野村フィデューシャリー・リサーチ&コンサルティング株式会社は、同指数の正確性、完全性、信頼性、有用性を保証するものではなく、ファンドの運用成果等に関して一切責任を負いません。
- 「FTSE世界国債インデックス（除く日本）」は、FTSE Fixed Income LLCにより運営され、日本を除く世界主要国の国債の総合収益率を各市場の時価総額で加重平均した債券インデックスです。同指数はFTSE Fixed Income LLCの知的財産であり、指数に関するすべての権利はFTSE Fixed Income LLCが有しています。
- 「JPモルガンGB-EMグローバル・ディバーシファイド」は、J. P. モルガン・セキュリティーズ・エルエルシーが公表している新興国の現地通貨建ての国債で構成されている時価総額加重平均指数です。同指数に関する著作権等の知的財産その他一切の権利はJ. P. モルガン・セキュリティーズ・エルエルシーに帰属します。また、同社は同指数の内容を変更する権利および公表を停止する権利を有しています。

(このページは白紙です)

(このページは白紙です)

