

One世界分散セレクト (Aコース)

<愛称：100年ギフト>

追加型投信／内外／資産複合

受益者の皆さまへ

毎々格別のお引立てに預かり厚くお礼申し上げます。

当ファンドは、外国投資信託への投資を通じて、わが国を含む世界各国のさまざまな資産へ分散投資を行い、信託財産の着実な成長と安定した収益の確保を図ることを目的として、運用を行います。

当作成対象期間につきましても、これに沿った運用を行いました。ここに、運用経過等をご報告申し上げます。

今後とも一層のご愛顧を賜りますようお願い申し上げます。

作成対象期間 2022年3月16日～2022年9月15日

第8期	決算日：2022年9月15日	
第8期末 (2022年9月15日)	基準価額	9,962円
	純資産総額	2,750百万円
第8期	騰落率	△3.9%
	分配金合計	0円

(注1) 騰落率は分配金再投資基準価額の騰落率を表示しています。
(注2) △(白三角)はマイナスを意味しています(以下同じ)。

当ファンドは投資信託約款において、運用報告書(全体版)を電磁的方法によりご提供する旨を定めております。運用報告書(全体版)は、下記のホームページにアクセスし、「基準価額一覧」等から当ファンドの名称を選択いただき、ファンドの詳細ページから閲覧、ダウンロードすることができます。また、運用報告書(全体版)は受益者のご請求により交付されます。交付をご請求される方は、販売会社までお問い合わせください。

■運用報告書に関するお問い合わせ先

コールセンター **0120-104-694**

(受付時間：営業日の午前9時から午後5時まで)

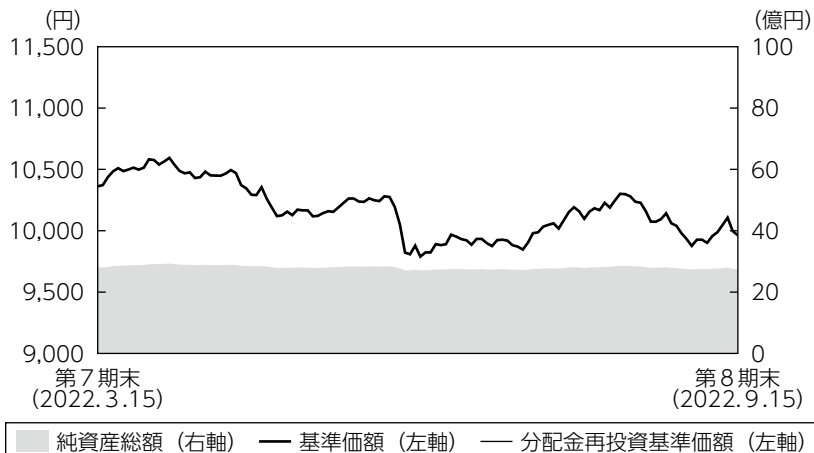
お客さまのお取引内容につきましては、購入された販売会社にお問い合わせください。

アセットマネジメントOne株式会社

東京都千代田区丸の内1-8-2 <http://www.am-one.co.jp/>

運用経過の説明

基準価額等の推移



第8期首：10,362円
 第8期末：9,962円
 (既払分配金0円)
 騰落率：△3.9%
 (分配金再投資ベース)

- (注1) 分配金再投資基準価額は、税引前の分配金を再投資したものとみなして計算したもので、ファンド運用の実質的なパフォーマンスを示すものではありません。
- (注2) 分配金を再投資するかどうかについてはお客さまがご利用のコースにより異なります。また、ファンドの購入価額により課税条件も異なります。従って、お客さまの損益の状況を示すものではありません。
- (注3) 分配金再投資基準価額は、期首の基準価額に合わせて指数化しています。
- (注4) 当ファンドはベンチマークを定めておりません。

基準価額の主な変動要因

F R B (米連邦準備理事会) が F O M C (米連邦公開市場委員会) で大幅利上げを決定する中、金融引き締めに伴う景気減速懸念などを背景に、先進国の株式市場が急落したことがマイナスに影響しました。また、パウエル F R B 議長講演を受けて、インフレ抑制を最優先に金融引き締めを継続する姿勢が改めて意識されたこともあり、先進国債券の利回りが大きく上昇 (価格は下落) したこともマイナスに影響し、基準価額は下落しました。

◆組入ファンドの当作成期間の騰落率

組入ファンド	騰落率
Oneグローバル・ダイナミック・アロケーションファンドI Aクラス	△3.5%
D I A Mマネーマザーファンド	△0.0%

(注) Oneグローバル・ダイナミック・アロケーションファンドI Aクラスの騰落率は、分配金を再投資したものとみなして計算したものです。

1 万口当たりの費用明細

項目	第8期		項目の概要
	(2022年3月16日 ～2022年9月15日)		
	金額	比率	
(a) 信託報酬	39円	0.388%	(a) 信託報酬＝期中の平均基準価額×信託報酬率 期中の平均基準価額は10,167円です。 投信会社分は、信託財産の運用、運用報告書等各种書類の作成、基準価額の算出等の対価 販売会社分は、購入後の情報提供、交付運用報告書等各种書類の送付、口座内でのファンドの管理等の対価 受託会社分は、運用財産の保管・管理、投信会社からの運用指図の実行等の対価
(投信会社)	(12)	(0.122)	
(販売会社)	(25)	(0.249)	
(受託会社)	(2)	(0.017)	
(b) その他費用 (監査費用)	0 (0)	0.001 (0.001)	(b) その他費用＝期中のその他費用÷期中の平均受益権口数 監査費用は、監査法人等に支払うファンドの監査にかかる費用
合計	40	0.389	

(注1) 期中の費用（消費税等のかかるものは消費税等を含む）は追加・解約によって受益権口数に変動があるため、簡便法により算出した結果です。

(注2) 金額欄は項目ごとに円未満は四捨五入してあります。

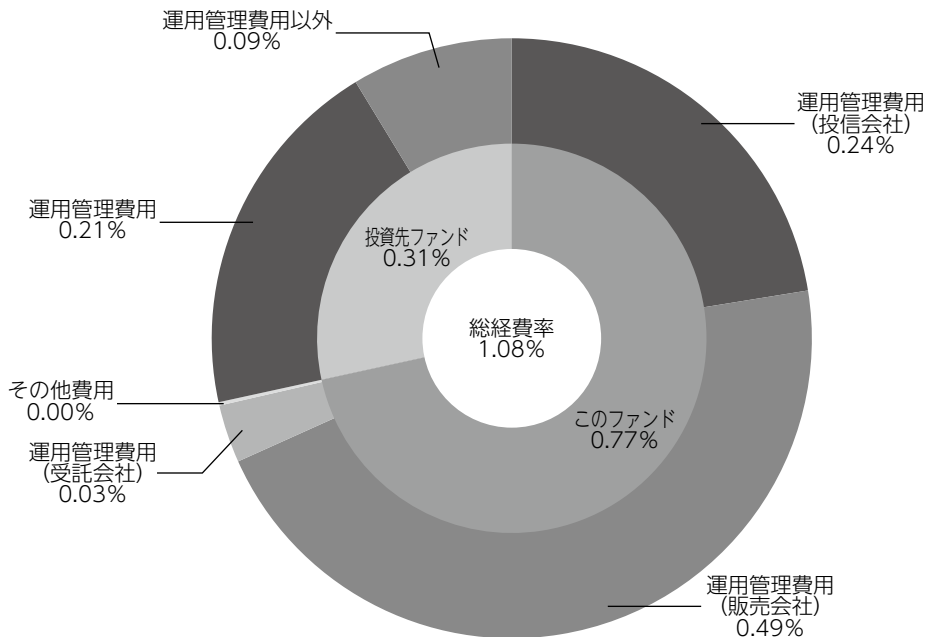
(注3) 比率欄は「1万口当たりのそれぞれの費用金額」を期中の平均基準価額で除して100を乗じたものです。

(注4) 各項目の費用は、このファンドが組入れている投資信託証券（マザーファンドを除く）が支払った費用を含みません。

(参考情報)

◆総経費率

当期中の運用・管理にかかった費用の総額を期中の平均受益権口数に期中の平均基準価額（1口当たり）を乗じた数で除した総経費率（年率）は1.08%です。



総経費率 (①+②+③)	1.08%
①このファンドの費用の比率	0.77%
②投資先ファンドの運用管理費用の比率	0.21%
③投資先ファンドの運用管理費用以外の比率	0.09%

(注1) ①の費用は、1万口当たりの費用明細において用いた簡便法により算出したものです。

(注2) 各費用は、原則として、募集手数料、売買委託手数料および有価証券取引税を含みません。

(注3) 各比率は、年率換算した値です。

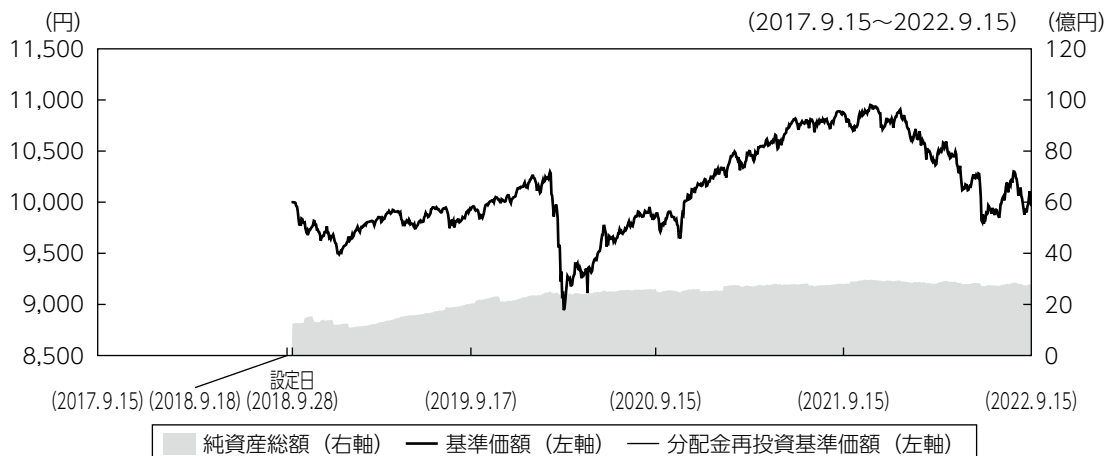
(注4) 投資先ファンドとは、このファンドが組入れている投資信託証券（マザーファンドを除く。）です。

(注5) ①の費用は、マザーファンドが支払った費用を含み、投資先ファンドが支払った費用を含みません。

(注6) ①の費用と②③の費用は、計上された期間が異なる場合があります。

(注7) 上記の前提条件で算出したものです。このため、これらの値はあくまでも参考であり、実際に発生した費用の比率と異なります。

最近5年間の基準価額等の推移



- (注1) 分配金再投資基準価額は、税引前の分配金を再投資したものとみなして計算したもので、ファンド運用の実質的なパフォーマンスを示すものではありません。
- (注2) 分配金を再投資するかどうかについてはお客さまがご利用のコースにより異なります。また、ファンドの購入価額により課税条件も異なります。従って、お客さまの損益の状況を示すものではありません。
- (注3) 基準価額は、設定日前日を10,000として計算しています。
- (注4) 分配金再投資基準価額は、設定日前日を10,000として指数化しています。

	2018年9月28日 設定日	2019年9月17日 決算日	2020年9月15日 決算日	2021年9月15日 決算日	2022年9月15日 決算日
基準価額 (分配落) (円)	10,000	9,932	9,879	10,876	9,962
期間分配金合計 (税引前) (円)	—	0	0	0	0
分配金再投資基準価額の騰落率 (%)	—	△0.7	△0.5	10.1	△8.4
純資産総額 (百万円)	1,248	2,032	2,610	2,801	2,750

- (注1) 設定日の基準価額は設定当初の金額、純資産総額は設定当初の元本額を表示しております。
- (注2) 当ファンドのコンセプトに適した指数が存在しないため、ベンチマーク及び参考指標を定めておりません。

投資環境

2022年3月から9月の期間は、F R BがF O M Cで大幅利上げを決定する中、金融引き締めに伴う景気減速懸念などを背景に、先進国株式・新興国株式がともに下落しました。また、主要国の国債および新興国債券やハイイールド債券の利回りは、F R Bが積極的な金融引き締めを継続するとの見方などから上昇（価格は下落）しました。

為替市場では、主要通貨に対して円安が進みました。F R Bが金融引き締めペースを加速するとの見方などから米国金利が大幅に上昇したことや、米国をはじめ各国の中央銀行が金融政策の積極的な引き締めを進める中、日本銀行は金融緩和を継続する姿勢を明確に示すなど、金融政策の方向性の違いが意識されたことなどが、円安・米ドル高の主な要因となりました。

国内短期金融市場では、3ヵ月物国庫短期証券利回りは日本銀行がマイナス金利政策を含む大規模な金融緩和政策を継続している影響により、マイナス圏で推移しました。

ポートフォリオについて

●当ファンド

Oneグローバル・ダイナミック・アロケーションファンドI Aクラスの組入比率は原則として高位を維持し、D I A Mマネーマザーファンドへの投資も行いました。

●Oneグローバル・ダイナミック・アロケーションファンドI Aクラス

2022年3月から9月の期間は、市場環境判断が比較的に目まぐるしく変わる展開となりました。市場環境判断に応じて、リスク回避局面では株式等の収益追求資産の比率を引き下げて基準価額の下落抑制を図る一方、安定局面では国債等のインカム資産と株式等の収益追求資産をバランス良く保有し、株式・債券価格上昇の恩恵享受をめざすなど、機動的に資産配分を変更しました。

●D I A Mマネーマザーファンド

残存期間の短い国債などで運用を行いました。

分配金

当期の収益分配金につきましては分配方針に基づき、無分配とさせていただきます。なお、収益分配金に充てなかった利益は信託財産内に留保し、運用の基本方針に基づいて運用いたします。

分配原資の内訳（1万口当たり）

項目	当期
	2022年3月16日 ～2022年9月15日
当期分配金（税引前）	-円
対基準価額比率	-%
当期の収益	-円
当期の収益以外	-円
翌期繰越分配対象額	946円

(注1) 「当期の収益」および「当期の収益以外」は、小数点以下切捨てで算出しているためこれらを合計した額と「当期分配金（税引前）」の額が一致しない場合があります。

(注2) 当期分配金の「対基準価額比率」は「当期分配金（税引前）」の期末基準価額（分配金込み）に対する比率で、ファンドの収益率とは異なります。また、小数点第3位を四捨五入しています。

(注3) 「当期の収益」は「経費控除後の配当等収益」および「経費控除後・繰越欠損補填後の売買益（含、評価益）」から分配に充当した金額です。また、「当期の収益以外」は「分配準備積立金」および「収益調整金」から分配に充当した金額です。

今後の運用方針

●当ファンド

引き続き、Oneグローバル・ダイナミック・アロケーションファンドI Aクラスの組入比率は高位を維持します。また、DIAMマネーマザーファンドへの投資も行います。

●Oneグローバル・ダイナミック・アロケーションファンドI Aクラス

世界の幅広い資産にバランス良く分散投資するとともに、状況に応じた適切な資産配分を行うことにより、基準価額の相対的に安定した値動きと収益の確保をめざします。

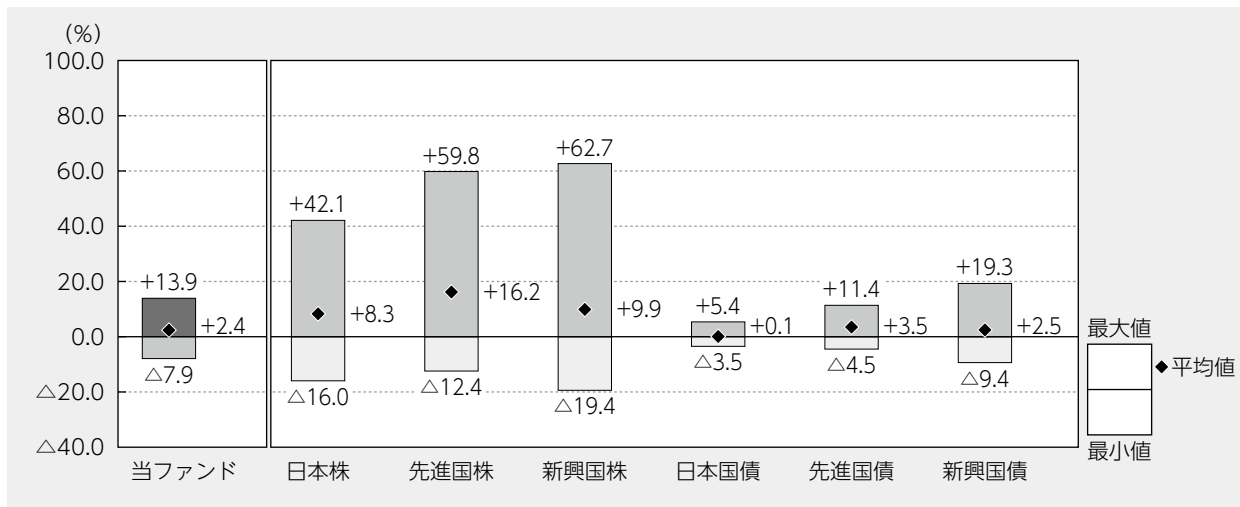
●DIAMマネーマザーファンド

日本銀行は消費者物価指数が前年比2%の上昇となる物価安定の目標達成に向け、引き続き緩和的な金融政策を継続していくと予想しています。そのため、今後も公社債などへの投資を通じて、安定的な運用をめざします。

当ファンドの概要

商品分類	追加型投信／内外／資産複合
信託期間	2018年9月28日から無期限です。
運用方針	信託財産の着実な成長と安定した収益の確保を図ることを目的として、運用を行います。
主要投資対象	別に定める投資信託証券*と「D I AMマネーマザーファンド」受益証券を主要投資対象とします。なお、別に定める投資信託証券については、適宜見直しを行います。 ※別に定める投資信託証券：「Oneグローバル・ダイナミック・アロケーションファンドI Aクラス」
運用方法	主として、わが国を含む世界の株式、債券、不動産投資信託証券、コモディティおよびそれらを投資対象とする上場投資信託証券（ETF）を実質的な投資対象とする別に定める投資信託証券に投資します。なお、別に定める投資信託証券には、国内外の有価証券先物取引、オプション取引、スワップ取引等のデリバティブ取引および外国為替予約取引等を活用するものを含みます。 別に定める投資信託証券への投資割合は、原則として高位とすることを基本とします。 別に定める投資信託証券やその配分比率については、適宜見直しを行います。この際、投資対象として定められていた別に定める投資信託証券が投資対象から除外されたり、わが国を含む世界各国の様々な資産への分散投資に資すると判断される投資信託証券が新たな投資対象として定められることがあります。 1万口当たりの基準価額（過去に支払った収益分配金の金額は含みません。）が2,000円を下回った場合には、投資対象ファンドの売却を行い、一定期間後に繰上償還を行います。
分配方針	決算日（原則として毎年3月および9月の各15日。休業日の場合は翌営業日。）に、繰越分を含めた経費控除後の配当等収益および売買益（評価益を含みます。）等の全額を分配対象額とし、基準価額水準、市況動向等を勘案して、決定します。ただし、分配対象額が少額の場合は分配を行わない場合があります。

代表的な資産クラスとの騰落率の比較



当ファンド : 2019年9月~2022年8月

代表的な資産クラス : 2017年9月~2022年8月

(注1) すべての資産クラスが当ファンドの投資対象とは限りません。

(注2) 上記期間の各月末における直近1年間の騰落率の平均値・最大値・最小値を、ファンドおよび代表的な資産クラスについて表示し、ファンドと代表的な資産クラスを定量的に比較できるように作成したものです。なお、上記の騰落率は決算日に対応した数値とは異なります。

(注3) 当ファンドの騰落率は、税引前の分配金を再投資したものと計算しています。

*各資産クラスの指数

日本株……東証株価指数 (TOPIX) (配当込み)

先進国株…MSCIコクサイ・インデックス (配当込み、円ベース)

新興国株…MSCIエマージング・マーケット・インデックス (配当込み、円ベース)

日本国債…NOMURA-BPI国債

先進国債…FTSE世界国債インデックス (除く日本、円ベース)

新興国債…JPモルガンGBI-EMグローバル・ディバースィファイド (円ベース)

(注) 海外の指数は為替ヘッジなしによる投資を想定して、円換算しております。

※各指数については後掲の<代表的な資産クラスとの騰落率の比較に用いた指数について>をご参照ください。

当ファンドのデータ

当ファンドの組入資産の内容 (2022年9月15日現在)

◆組入ファンド等

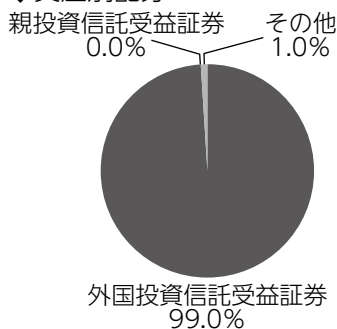
(組入ファンド数：2ファンド)

	当期末
	2022年9月15日
Oneグローバル・ダイナミック・アロケーションファンドI Aクラス	99.0%
DIAMマネーマザーファンド	0.0
その他	1.0

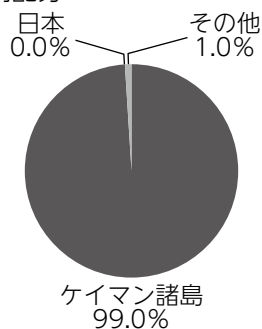
(注1) 比率は純資産総額に対する評価額の割合です。

(注2) 現金等はその他として表示しています。なお、その他は未払金等の発生によりマイナスになることがあります。

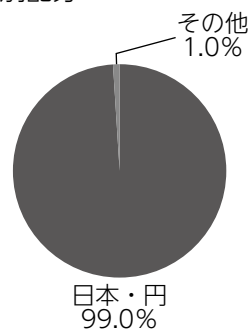
◆資産別配分



◆国別配分



◆通貨別配分



(注1) 比率は純資産総額に対する評価額の割合です。

(注2) 現金等はその他として表示しています。なお、その他は未払金等の発生によりマイナスになることがあります。

純資産等

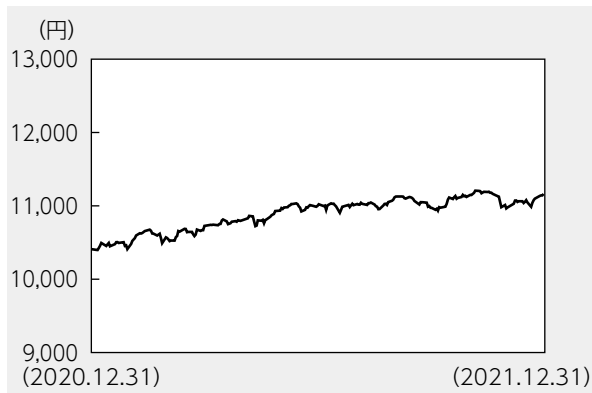
項目	当期末
	2022年9月15日
純資産総額	2,750,055,984円
受益権総口数	2,760,627,105口
1万口当たり基準価額	9,962円

(注) 当期中における追加設定元本額は122,587,454円、同解約元本額は63,591,442円です。

組入ファンドの概要

【Oneグローバル・ダイナミック・アロケーションファンド I Aクラス】（計算期間 2021年1月1日～2021年12月31日）

◆基準価額の推移



◆1口当たりの費用明細

費用明細については開示されていないため、掲載しておりません。

◆組入上位10銘柄（現物）

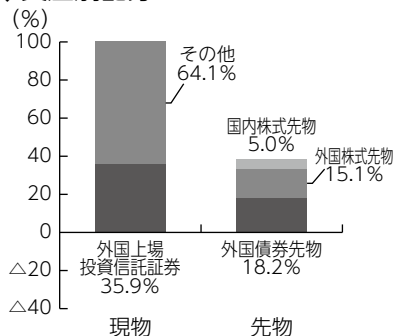
銘柄名	通貨	比率
ISHARES JPM EM BND	アメリカ・ドル	9.8%
ISHARES HIGH YLD COR	ユーロ	7.8
ISHARES USD SHORT	アメリカ・ドル	7.5
ISHARES GLOBAL REIT	アメリカ・ドル	6.6
INVESCO DB OIL FUND	アメリカ・ドル	2.1
ISHARES GOLD TRUST	アメリカ・ドル	2.0
—	—	—
—	—	—
—	—	—
—	—	—
組入銘柄数	6 銘柄	

◆組入上位10銘柄（先物）

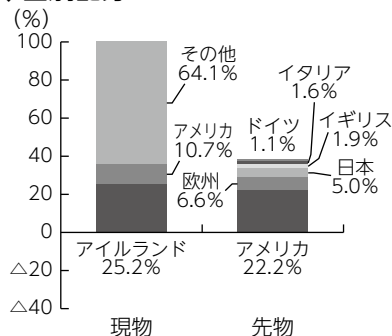
銘柄名	売買	比率
US 10YR NOTE FUTURE	買建	11.9%
S&P 500 EMINI FUT	買建	5.6
TOPIX INDEX FUTURE	買建	5.0
EURO STOXX 50	買建	4.8
MSCI EMG MKT IND FUT	買建	4.7
LONG GILT FUTURE	買建	1.9
EURO-OAT FUTURE	買建	1.8
EURO BTP ITALIAN	買建	1.6
EURO-BUND 10 YR FUT	買建	1.1
—	—	—
組入銘柄数	9 銘柄	

- (注1) 基準価額の推移はOneグローバル・ダイナミック・アロケーションファンド I Aクラスの計算期間（決算日が休日の場合は前営業日まで）のものであります。また、分配金を再投資したものととしてアセットマネジメントOneが作成したものです。
- (注2) 組入上位10銘柄については、Oneグローバル・ダイナミック・アロケーションファンド Iの決算日（決算日が休日の場合は前営業日）現在の状況を表示しております。
- (注3) 比率はOneグローバル・ダイナミック・アロケーションファンド Iの純資産総額に対する組入有価証券評価額の割合です。
- (注4) 組入上位10銘柄のデータは、管理事務代行会社であるMizuho Bank (USA)のデータを基にアセットマネジメントOneが作成したものです。組入全銘柄や費用の総額に関する詳細な情報等については、運用報告書（全体版）に記載されています。

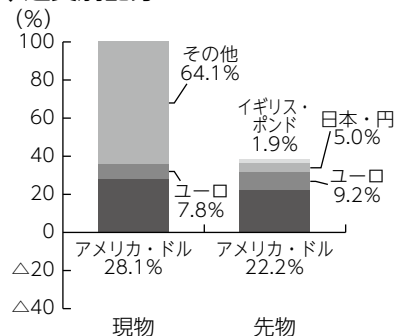
◆資産別配分



◆国別配分



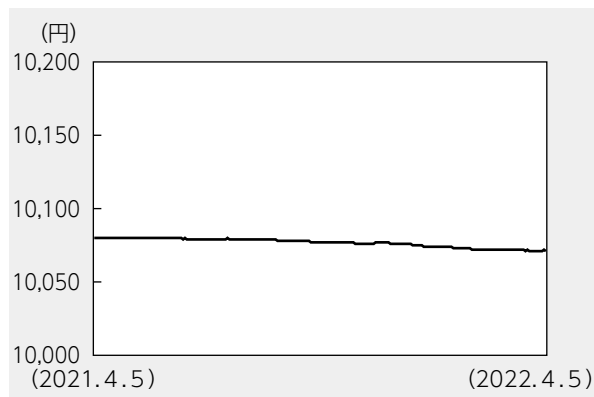
◆通貨別配分



- (注1) 資産別配分、国別配分、通貨別配分については、Oneグローバル・ダイナミック・アロケーションファンドIの決算日（決算日が休日の場合は前営業日）現在の状況を表示しております。
- (注2) 比率はOneグローバル・ダイナミック・アロケーションファンドIの純資産総額に対する組入有価証券評価額の割合です。
- (注3) 国別配分は、発行国（地域）を表示しています。
- (注4) 現金等はその他として表示しています。なお、その他は未払金等の発生によりマイナスになることがあります。
- (注5) 先物比率は買建比率－売建比率です。
- (注6) 先物（売建）はマイナスで表示しています。
- (注7) 資産別配分、国別配分、通貨別配分のデータは、管理事務代行会社であるMizuho Bank (USA)のデータを基にアセットマネジメントOneが作成したものです。組入全銘柄や費用の総額に関する詳細な情報等については、運用報告書（全体版）に記載されています。

【DIAMマネーマザーファンド】（計算期間 2021年4月6日～2022年4月5日）

◆基準価額の推移



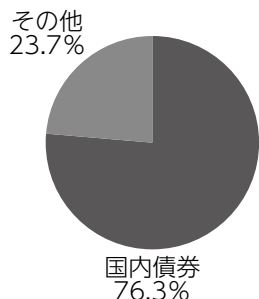
◆組入上位10銘柄

銘柄名	通貨	比率
413回 利付国庫債券（2年）	日本・円	17.6%
418回 利付国庫債券（2年）	日本・円	16.8
416回 利付国庫債券（2年）	日本・円	16.8
415回 利付国庫債券（2年）	日本・円	16.8
419回 利付国庫債券（2年）	日本・円	8.4
—	—	—
—	—	—
—	—	—
—	—	—
—	—	—
組入銘柄数	5銘柄	

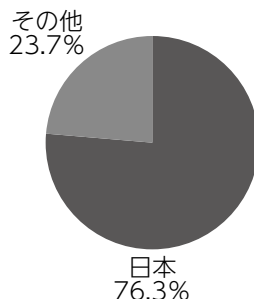
◆1万口当たりの費用明細

計算期間中に発生した費用はありません。

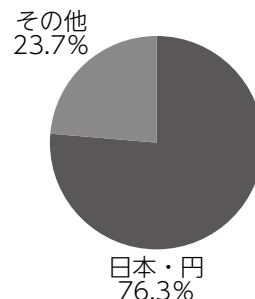
◆資産別配分



◆国別配分



◆通貨別配分



(注1) 基準価額の推移、1万口当たりの費用明細は組入ファンドの直近の計算期間のもので。

(注2) 組入上位銘柄、資産別配分・国別配分・通貨別配分のデータは組入ファンドの直近の決算日現在のものです。

(注3) 比率は純資産総額に対する評価額の割合です。

(注4) 現金等はその他として表示しています。なお、その他は未払金等の発生によりマイナスになることがあります。

(注5) 計算期間中の運用経過や組入全銘柄に関する詳細な情報等については、運用報告書（全体版）に記載されています。

<代表的な資産クラスとの騰落率の比較に用いた指数について>

- 「東証株価指数 (TOPIX)」は、日本の株式市場を広範に網羅し、投資対象としての機能性を有するマーケット・ベンチマークです。同指数の指数値および同指数にかかる標章または商標は、株式会社JPX総研または株式会社JPX総研の関連会社 (以下「JPX」という。) の知的財産であり、指数の算出、指数値の公表、利用など同指数に関するすべての権利・ノウハウおよび同指数にかかる標章または商標に関するすべての権利はJPXが有しています。
- 「MSCIコクサイ・インデックス」は、MSCI Inc. が開発した株価指数で、日本を除く世界の主要先進国の株価指数を、各国の株式時価総額をベースに合成したものです。同指数に関する著作権、知的財産権その他一切の権利はMSCI Inc. に帰属します。また、MSCI Inc. は同指数の内容を変更する権利および公表を停止する権利を有しています。
- 「MSCIエマージング・マーケット・インデックス」は、MSCI Inc. が開発した株価指数で、新興国の株価指数を、各国の株式時価総額をベースに合成したものです。同指数に関する著作権、知的財産権その他一切の権利はMSCI Inc. に帰属します。また、MSCI Inc. は同指数の内容を変更する権利および公表を停止する権利を有しています。
- 「NOMURA-BPI国債」は、野村證券株式会社が国内で発行された公募利付国債の市場全体の動向を表すために開発した投資収益指数です。同指数の知的財産権その他一切の権利は野村證券株式会社に帰属します。なお、野村證券株式会社は、同指数の正確性、完全性、信頼性、有用性を保証するものではなく、ファンドの運用成果等に関して一切責任を負いません。
- 「FTSE世界国債インデックス (除く日本)」は、FTSE Fixed Income LLCにより運営され、日本を除く世界主要国の国債の総合収益率を各市場の時価総額で加重平均した債券インデックスです。同指数はFTSE Fixed Income LLCの知的財産であり、指数に関するすべての権利はFTSE Fixed Income LLCが有しています。
- 「JPモルガンGBI-EMグローバル・ディバーシファイド」は、J. P. モルガン・セキュリティーズ・エルエルシーが公表している新興国の現地通貨建ての国債で構成されている時価総額加重平均指数です。同指数に関する著作権等の知的財産その他一切の権利はJ. P. モルガン・セキュリティーズ・エルエルシーに帰属します。また、同社は同指数の内容を変更する権利および公表を停止する権利を有しています。

(このページは白紙です)

