



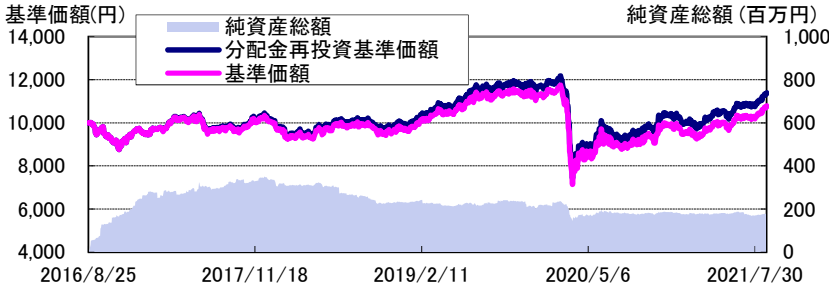
豪州インフラ関連好配当資産ファンド 為替ヘッジあり (毎月決算型/年2回決算型)

愛称: インフラ・DE・豪 (GO) 為替ヘッジあり 毎月/年2回

追加型投信/海外/資産複合
2021年8月31日基準

毎月決算型

運用実績の推移



(設定日: 2016年8月26日)

基準価額は1万口当たり・信託報酬控除後の価額です。なお、信託報酬率は「ファンドの費用」をご覧ください。

分配金再投資基準価額は、税引前の分配金を再投資したものとみなして計算したものであり、実際の基準価額とは異なります。

分配金再投資基準価額 = 前日分配金再投資基準価額 × (当日基準価額 ÷ 前日基準価額)

(※決算日の当日基準価額は税引前分配金込み)

基準価額は設定日前日を10,000円として計算しています。

上記は過去の実績であり、将来の運用成果等をお約束するものではありません。

基準価額・純資産総額

基準価額	10,779 円
純資産総額	178 百万円

※基準価額は1万口当たり。

ポートフォリオ構成

LM・豪州インカム資産ファンド (為替ヘッジあり) (適格機関投資家専用)	97.1%
DIAMマネーマーケット マザーファンド	0.1%
現金等	2.8%

※ 比率は純資産総額に対する割合です。

騰落率(税引前分配金再投資)

1か月	3か月	6か月	1年	2年	3年	5年	設定来
5.92%	8.57%	15.37%	21.23%	-2.44%	12.24%	13.74%	13.93%

※1 騰落率は、税引前の分配金を再投資したものととして算出していますので、実際の投資家利回りとは異なります。

※2 上記は過去の実績であり、将来の運用成果等をお約束するものではありません。

※3 各期間は、基準日から過去に遡っています。また設定来の騰落率については、設定当初の投資元本を基に計算しています。

分配金実績(税引前) ※直近3年分

第24期 (2018.09.13)	10 円	第33期 (2019.06.13)	10 円	第42期 (2020.03.13)	10 円	第51期 (2020.12.14)	10 円	
第25期 (2018.10.15)	10 円	第34期 (2019.07.16)	10 円	第43期 (2020.04.13)	10 円	第52期 (2021.01.13)	10 円	
第26期 (2018.11.13)	10 円	第35期 (2019.08.13)	10 円	第44期 (2020.05.13)	10 円	第53期 (2021.02.15)	10 円	
第27期 (2018.12.13)	10 円	第36期 (2019.09.13)	10 円	第45期 (2020.06.15)	10 円	第54期 (2021.03.15)	10 円	
第28期 (2019.01.15)	10 円	第37期 (2019.10.15)	10 円	第46期 (2020.07.13)	10 円	第55期 (2021.04.13)	10 円	
第29期 (2019.02.13)	10 円	第38期 (2019.11.13)	10 円	第47期 (2020.08.13)	10 円	第56期 (2021.05.13)	10 円	
第30期 (2019.03.13)	10 円	第39期 (2019.12.13)	10 円	第48期 (2020.09.14)	10 円	第57期 (2021.06.14)	10 円	
第31期 (2019.04.15)	10 円	第40期 (2020.01.14)	10 円	第49期 (2020.10.13)	10 円	第58期 (2021.07.13)	10 円	
第32期 (2019.05.13)	10 円	第41期 (2020.02.13)	10 円	第50期 (2020.11.13)	10 円	第59期 (2021.08.13)	10 円	
							設定来累計分配金	550 円

※1 分配金は1万口当たり。

※2 上記の分配金は過去の実績であり、将来の分配金の支払いおよびその金額について保証するものではありません。

※3 分配金額は、分配方針に基づいて委託会社が決定します。あらかじめ一定の額の分配をお約束するものではありません。

分配金が支払われない場合もあります。

【ご参考】基準価額変動の要因分析(概算値)(前月末比)

(単位:円)

株式・リート価格要因	570
株式・リート配当要因	51
その他	-1
信託報酬	-17
分配金	-10
合計	593

※1 左記の要因分析は、フランクリン・テンプレトン・ジャパン株式会社から提供されたデータを基に委託会社が作成したものです。有価証券の値動き等が基準価額に与えた影響等をご理解いただくために簡便的に計算した概算値であり、その完全性、正確性を保証するものではありません。

※2 その他には、為替要因(為替ヘッジコスト)等が含まれています。

※当資料は8枚ものです。なお、別紙1も併せてご確認ください。
※P.8の「当資料のお取り扱いについてのご注意」をご覧ください。



アセットマネジメントOne



豪州インフラ関連好配当資産ファンド 為替ヘッジあり (毎月決算型/年2回決算型)

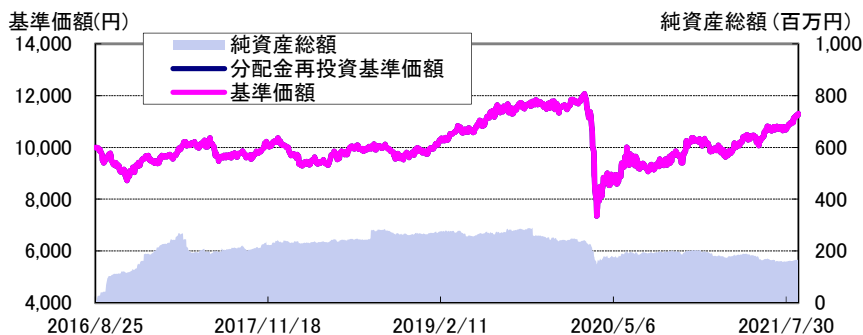
愛称: インフラ・DE・豪 (GO) 為替ヘッジあり 毎月/年2回

追加型投信/海外/資産複合

2021年8月31日基準

年2回決算型

運用実績の推移



(設定日: 2016年8月26日)

基準価額は1万口当たり・信託報酬控除後の価額です。なお、信託報酬率は「ファンドの費用」をご覧ください。

分配金再投資基準価額は、税引前の分配金を再投資したものとみなして計算したものであり、実際の基準価額とは異なります。

分配金再投資基準価額 = 前日分配金再投資基準価額 × (当日基準価額 ÷ 前日基準価額)

(※決算日の当日基準価額は税引前分配金込み)

基準価額は設定日前日を10,000円として計算しています。

上記は過去の実績であり、将来の運用成果等をお約束するものではありません。

騰落率 (税引前分配金再投資)

1ヵ月	3ヵ月	6ヵ月	1年	2年	3年	5年	設定来
5.96%	8.64%	15.59%	21.47%	-2.23%	12.43%	13.19%	13.05%

※1 騰落率は、税引前の分配金を再投資したものととして算出していますので、実際の投資家利回りとは異なります。

※2 上記は過去の実績であり、将来の運用成果等をお約束するものではありません。

※3 各期間は、基準日から過去に遡っています。また設定来の騰落率については、設定当初の投資元本を基に計算しています。

分配金実績 (税引前) ※直近3年分

第5期 (2018.11.13)	0 円
第6期 (2019.05.13)	0 円
第7期 (2019.11.13)	0 円
第8期 (2020.05.13)	0 円
第9期 (2020.11.13)	0 円
第10期 (2021.05.13)	0 円
設定来累計分配金	0 円

※1 分配金は1万口当たり。

※2 左記の分配金は過去の実績であり、将来の分配金の支払いおよびその金額について保証するものではありません。

※3 分配金額は、分配方針に基づいて委託会社が決定します。あらかじめ一定の額の分配をお約束するものではありません。分配金が支払われない場合もあります。

【ご参考】基準価額変動の要因分析 (概算値) (前月末比)

(単位: 円)

株式・リート価格要因	602
株式・リート配当要因	53
その他	-2
信託報酬	-17
分配金	0
合計	636

※1 左記の要因分析は、フランクリン・テンプレートン・ジャパン株式会社から提供されたデータを基に委託会社が作成したものです。有価証券の値動き等が基準価額に与えた影響等をご理解いただくために簡便的に計算した概算値であり、その完全性、正確性を保証するものではありません。

※2 その他には、為替要因 (為替ヘッジコスト) 等が含まれています。

※当資料は8枚ものです。なお、別紙1も併せてご確認ください。

※P.8の「当資料のお取り扱いについてのご注意」をご覧ください。



アセットマネジメントOne



豪州インフラ関連好配当資産ファンド 為替ヘッジあり (毎月決算型/年2回決算型)

愛称：インフラ・DE・豪 (GO) 為替ヘッジあり 毎月/年2回

2021年8月31日基準

LM・豪州インカム資産ファンド(為替ヘッジあり)(適格機関投資家専用)の状況

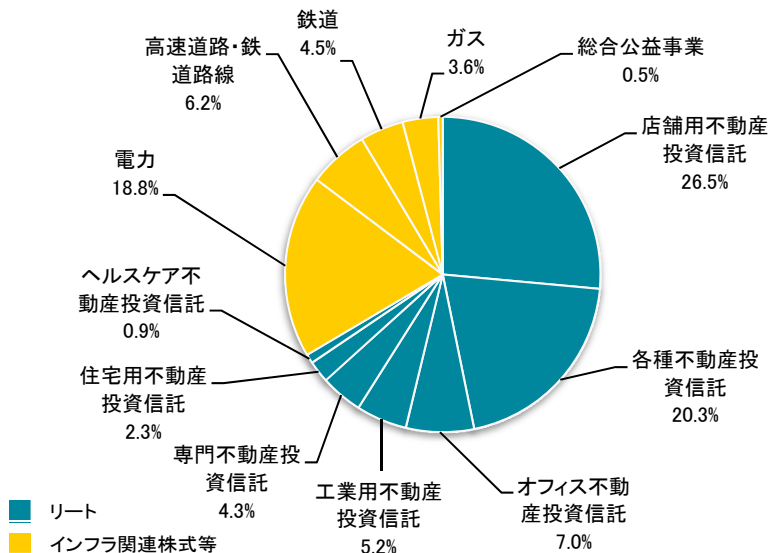
*LM・豪州インカム資産ファンド(為替ヘッジあり)(適格機関投資家専用)の委託会社であるフランクリン・テンブルトン・ジャパン株式会社のデータをもとにアセットマネジメントOneが作成しています。

ポートフォリオの概況

銘柄数	38
現物組入比率	97.1%
現金等比率	2.9%
予想平均配当利回り*	5.1%

※組入比率は純資産総額に対する割合です。
 *予想平均配当利回りは、レグ・メイソン・アセット・マネジメント・オーストラリア・リミテッドの調査によるものです。月末における全保有銘柄の予想配当利回りを、組入有価証券時価総額に対するウェイトで加重平均して表示しています。なお、運用利回りとは異なり、また将来の運用成果等を保証するものではありません。

用途別組入比率



※組入比率は組入有価証券評価額に対する割合です。

組入上位10銘柄

No.	銘柄	業種	組入比率	予想配当利回り	会社概要
1	オースネット・サービスズ	電力	5.9%	4.9%	ヴィクトリア州における送電・ガス配給等、エネルギー供給事業を営む。
2	センターグループ	店舗用不動産投資信託	5.9%	5.2%	オーストラリア、ニュージーランド国内で、ウエストフィールド・ブランドのショッピングセンターを運営。
3	SCAプロパティ・グループ	店舗用不動産投資信託	5.6%	5.4%	不動産投資信託。オーストラリア及びニュージーランドに各種ショッピングセンターを保有及び運用し、小売大手のウールワースとは主要テナントとして長期間のリース契約を結んでいる。
4	ストックランド	各種不動産投資信託	5.1%	5.9%	オーストラリア国内の店舗や商業用不動産に投資し、運用管理する不動産投資信託。不動産開発・管理、ホテル管理に加えて、ファイナンスを含む関連サービスも提供する。
5	オーリゾン・ホールディングス	鉄道	4.5%	7.3%	鉄道貨物会社。クイーンズランド州における大規模な石炭輸送向け鉄道ネットワークや西オーストラリア州における鉄鉱石輸送等を手掛ける。
6	スパーク・インフラストラクチャー・グループ	電力	4.3%	4.5%	公共のインフラ資産への投資を専門とする会社。電気及びガスの配給や、上下水道などの公共のインフラ資産に投資。
7	ジェネシス・エナジー	電力	4.1%	5.2%	ニュージーランドのエネルギー企業。電力・ガスの販売や、火力・水力発電事業を営む。石油・ガス開発事業にも従事。
8	チャーター・ホール・リテール・REIT	店舗用不動産投資信託	3.8%	6.4%	不動産投資信託。スーパーマーケットやショッピングセンターをポートフォリオとして保有。
9	コンタクト・エナジー	電力	3.7%	4.3%	ニュージーランドの大手発電事業者。地熱発電や水力発電を中心とした発電事業を営む。
10	アトラス・アルテリア	高速道路・鉄道路線	3.7%	5.3%	有料道路を所有し、運営・開発に従事する。フランス、ドイツ、米国で事業を展開。

※1 組入比率は組入有価証券評価額に対する割合です。
 ※2 予想配当利回りは、レグ・メイソン・アセット・マネジメント・オーストラリア・リミテッドの調査による月末における予想配当利回りであり、将来の運用成果等を保証するものではありません。
 ※3 上記は組入銘柄の一部をご紹介しますものであり、個別銘柄の推奨を目的としたものではありません。

※当資料は8枚ものです。なお、別紙1も併せてご確認ください。
 ※P.8の「当資料のお取扱いについてのご注意」をご覧ください。



アセットマネジメントOne



豪州インフラ関連好配当資産ファンド 為替ヘッジあり (毎月決算型/年2回決算型)

愛称: インフラ・DE・豪 (GO) 為替ヘッジあり 毎月/年2回

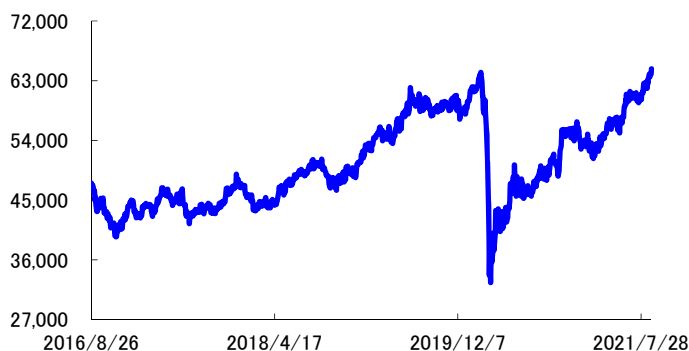
2021年8月31日基準

参考 市況動向

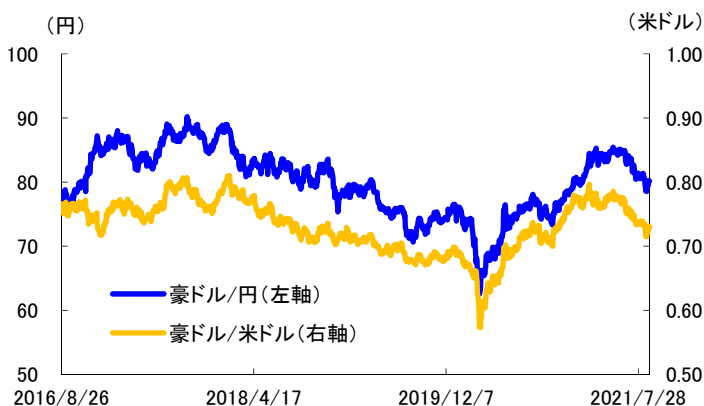
オーストラリア株式(設定来)



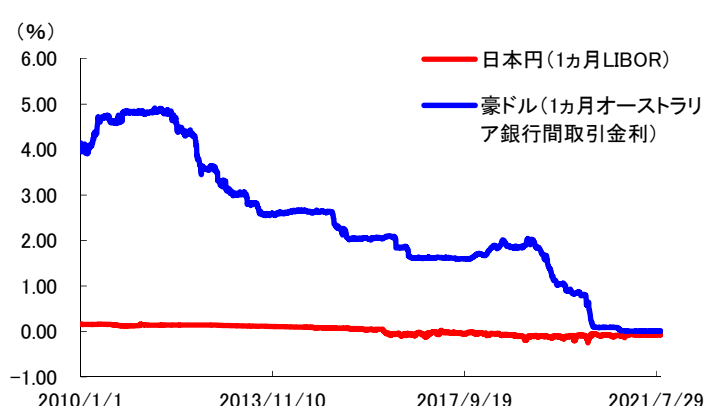
オーストラリアリート(設定来)



為替の推移(設定来)



短期金利の推移(2010/1/1~)



※1 オーストラリア株式はS&P/ASX200指数(配当込み、現地通貨ベース)、オーストラリアリートはS&P/ASX 200 Aリート指数(配当込み、現地通貨ベース)の動向です。Bloombergのデータをもとに委託会社が作成しています。

※2 豪ドル/円は一般社団法人 投資信託協会が公表する対顧客電信売相場の中値(TTM)です。

※3 豪ドル/米ドルはWMロイターが発表するロンドン時間16:00のスポットレートの中値です。Datastreamのデータをもとに委託会社が作成しています。

為替取引によるヘッジコスト

豪ドル 0.10%

※ ヘッジコストは、基準日の日本円と豪ドルの1ヵ月先渡為替レートおよび直物為替レートを元に算出し、年率換算したものです。当ファンドにおける実際のヘッジコストを示すものではありません。

※S&P/ASX 200 Aリート指数およびS&P/ASX200指数は、S&P Globalの一部門であるS&Pダウ・ジョーンズ・インデックスLLCまたはその関連会社(「SPDJ」)の商品であり、これを利用するライセンスが委託会社に付与されています。Standard & Poor's®およびS&P®は、S&P Globalの一部門であるスタンダード・プアーズ・ファイナンシャル・サービスズLLC(「S&P」)の登録商標で、Dow Jones®は、ダウ・ジョーンズ・トレードマーク・ホールディングズLLC(「Dow Jones」)の登録商標です。本商品は、SPDJ、Dow Jones、S&P、それらの各関連会社によってスポンサー、保証、販売、または販売促進されているものではなく、これらのいずれの関係者も、かかる商品への投資の妥当性に関するいかなる表明も行わず、S&P/ASX 200 Aリート指数およびS&P/ASX200指数のいかなる過誤、遺漏、または中断に対しても一切責任を負いません。

※当資料は8枚ものです。なお、別紙1も併せてご確認ください。
※P.8の「当資料のお取扱いについてのご注意」をご覧ください。



アセットマネジメントOne



豪州インフラ関連好配当資産ファンド 為替ヘッジあり（毎月決算型/年2回決算型）

愛称：インフラ・DE・豪（GO） 為替ヘッジあり 毎月/年2回

2021年8月31日基準

マーケット動向とファンドの動き

8月のオーストラリア株式市場は上昇しました。上旬は、引き続き新型コロナウイルス感染拡大への懸念がある一方で、好調な決算発表への期待などを背景に堅調な展開となりました。中旬は、新型コロナウイルス関連のロックダウン（都市封鎖）強化や、鉄鉱石価格が大幅に下落したことを受け、株式市場も下落しました。下旬には、鉄鉱石価格が下げ止まったことやFRB（米連邦準備理事会）が予想よりも早くテーパリング（量的金融緩和の段階的縮小）を開始するとの懸念が和らぎ、米株式市場が堅調となったことなどから、株価は上昇に転じました。月末にはパウエル米FRB議長が、改めてテーパリングを急速に進めることに慎重さを見せたことを米株式市場が好感したことを受け、オーストラリア株式市場は一段と上昇しました。当ファンドが主に投資しているREIT（リート）についても上昇しました。一方、公共事業セクターについては、概ね横ばいとなりました。

8月末の基準価額は、株式要因がプラスとなったことから、毎月決算型、年2回決算型ともに前月末に比べ上昇しました。個別銘柄では、センターグループ（店舗用不動産投資信託）、センチュリア・キャピタル・グループ（各種不動産投資信託）、オースネット・サービス（電力）などがプラスとなりました。

今後のマーケットの見通しと運用方針

足元発表された2021年4-6月期のオーストラリアの経常収支は、市場予想を下回ったものの、過去最高の黒字を記録しました。また、同GDP（国内総生産）成長率は、市場予想を上回るプラス成長となりました。足元加速傾向にあるワクチン接種トレンドが継続すれば、11月頃には接種率の目標水準である70～80%に達する可能性があり、今後のGDPの回復に寄与することが期待されます。

当ファンドはオーストラリアの株式市場に上場しているインフラ関連株式やリートへ投資します。主に不動産やインフラ関連施設（電気・ガス・その他エネルギー設備、有料道路、港湾、空港等）のように賃料や使用料等のキャッシュフローを生み出す実物資産を保有・運営する企業の株式および不動産投資信託を中心に投資します。ポートフォリオの構築に関しては、相対的に配当利回りが高い銘柄を組入れるとともに、市場全体に比べて安定的な値動きとなることをめざします。

※上記のマーケット動向とファンドの動きは、過去の実績であり将来の運用成果等をお約束するものではありません。また、見通しと運用方針は、作成時点のものであり、将来の市場環境の変動等により当該運用方針が変更される場合があります。

※当資料中の各数値については、表示桁未満の数値がある場合、四捨五入して表示しています。

※当資料は8枚ものです。なお、別紙1も併せてご確認ください。
 ※P.8の「当資料のお取扱いについてのご注意」をご覧ください。



アセットマネジメントOne



豪州インフラ関連好配当資産ファンド 為替ヘッジあり (毎月決算型/年2回決算型)

愛称：インフラ・DE・豪 (GO) 為替ヘッジあり 毎月/年2回

2021年8月31日基準

ファンドの特色(くわしくは投資信託説明書(交付目論見書)を必ずご覧ください)

信託財産の成長を図ることを目的として、積極的な運用を行います。

- 主としてオーストラリアの証券取引所に上場している株式および不動産投資信託(リート)等に実質的な投資を行います。
 - ・実質組入外貨建資産については、原則として対円で為替ヘッジを行います。
 - ・ファンドは「LM・豪州インカム資産ファンド(為替ヘッジあり)(適格機関投資家専用)」[※]および「DIAMマネーマーケットマザーファンド」^{*}を投資対象とするファンド・オブ・ファンズ方式により運用を行います。
 - ※「LM・豪州インカム資産ファンド(為替ヘッジあり)(適格機関投資家専用)」は、「LM・豪州インカム資産マザーファンド」を主要投資対象とするファミリーファンド方式により運用を行います。
 - ^{*}マザーファンドの入替のため、投資対象マザーファンドを2021年12月1日に「DIAMマネーマーケットマザーファンド」から「国内マネー・マザーファンド」に変更する予定です。
- 株式および不動産投資信託等の実質的な運用は、レグ・メイソン・アセット・マネジメント・オーストラリア・リミテッドが行います。
- 決算頻度の異なる2つのファンド(毎月決算型、年2回決算型)から、お客さまの投資ニーズに合わせて選択できます。
 - ・豪州インフラ関連好配当資産ファンド 為替ヘッジあり (毎月決算型)
毎月13日(休業日の場合は翌営業日。)の決算時に、基準価額水準、市況動向等を勘案して分配金額を決定します。
 - ・豪州インフラ関連好配当資産ファンド 為替ヘッジあり (年2回決算型)
毎年5月13日、11月13日(休業日の場合は翌営業日。)の決算時に、基準価額水準、市況動向等を勘案して分配金額を決定します。
 - ・将来の分配金の支払いおよびその金額について保証するものではありません。
 - ・分配金額は、分配方針に基づいて委託会社が決定します。あらかじめ一定の額の分配をお約束するものではありません。分配金が支払われない場合もあります。

※ 資金動向、市況動向等によっては、上記の運用ができない場合があります。

主な投資リスクと費用(くわしくは投資信託説明書(交付目論見書)を必ずご覧ください)

各ファンドは、投資信託証券への投資を通じて値動きのある有価証券等(実質的に投資する外貨建資産には為替変動リスクもあります。)に投資しますので、ファンドの基準価額は変動します。これらの運用による損益はすべて投資者のみなさまに帰属します。したがって、投資者のみなさまの投資元本は保証されているものではなく、基準価額の下落により、損失を被り、投資元本を割り込むことがあります。

また、投資信託は預貯金と異なります。

なお、基準価額の変動要因は、下記に限定されるものではありません。その他の留意点など、くわしくは投資信託説明書(交付目論見書)をご覧ください。

- 株価変動リスク …… ファンドは、実質的に株式に投資をしますので、株式市場の変動により基準価額が上下します。
- リートの …… リートの価格は、リートが投資対象とする不動産等の価値、当該不動産等による賃貸収入の増減、不動産価格変動リスク 市況の変動、景気や株式市況等の動向などによって変動します。ファンドは、実質的にリートに投資をしますので、これらの影響を受け、基準価額が上下します。
- 金利リスク …… 一般的に金利が上昇するとリートの価格は下落します。ファンドは、実質的にリートに投資をしますので、金利変動により基準価額が上下します。
- 流動性リスク …… ファンドにおいて有価証券等を実質的に売却または取得する際に、市場規模、取引量、取引規制等により十分な流動性の下での取引を行えない場合には、市場実勢から期待できる価格どおりに取引できないことや、値動きが大きくなることもあり、基準価額に影響をおよぼす可能性があります。
- 信用リスク …… ファンドが実質的に投資する株式の発行者が経営不安・倒産に陥った場合、ファンドが実質的に投資するリートが、収益性の悪化や資金繰り悪化等により清算される場合、またこうした状況に陥ると予想される場合等には、投資した資産の価格が下落したりその価値がなくなることがあり、基準価額が下がる要因となります。
- 為替リスク …… ファンドは、実質組入外貨建資産について原則として対円で為替ヘッジを行い為替リスクの低減をめざしますが、為替リスクを完全に排除できるものではなく為替相場の影響を受ける場合があります。また、為替ヘッジには円金利がヘッジ対象通貨の金利よりも低い場合、その金利差相当分程度のコストがかかることにご留意ください。

各ファンドへの投資に伴う主な費用は購入時手数料、信託報酬などです。

費用の詳細につきましては、当資料中の「ファンドの費用」および投資信託説明書(交付目論見書)をご覧ください。

※当資料は8枚ものです。なお、別紙1も併せてご確認ください。

※P.8の「当資料のお取り扱いについてのご注意」をご覧ください。



豪州インフラ関連好配当資産ファンド 為替ヘッジあり (毎月決算型/年2回決算型)

愛称: インフラ・DE・豪 (GO) 為替ヘッジあり 毎月/年2回

2021年8月31日基準

お申込みメモ(くわしくは投資信託説明書(交付目論見書)を必ずご覧ください)

購入単位	販売会社が定める単位(当初元本1口=1円)
購入価額	購入申込受付日の翌営業日の基準価額(基準価額は1万口当たりで表示しています。)
購入代金	販売会社が定める期日までにお支払いください。
換金単位	販売会社が定める単位
換金価額	換金申込受付日の翌営業日の基準価額
換金代金	原則として換金申込受付日から起算して7営業日目からお支払いします。
申込締切時間	原則として営業日の午後3時までに販売会社が受付けたものを当日分のお申込みとします。
購入・換金 申込不可日	申込日当日またはその翌営業日が以下のいずれかに該当する場合には、購入・換金のお申込みの受付を行いません。 ・オーストラリア証券取引所の休業日 ・シドニーの銀行の休業日 ・メルボルンの銀行の休業日
換金制限	信託財産の資金管理を円滑に行うため、大口の換金請求に制限を設ける場合があります。
購入・換金申込受付 の中止および取消し	金融商品取引所等における取引の停止、外国為替取引の停止、その他やむを得ない事情があるときは、購入・換金のお申込みの受付を中止することおよびすでに受付けた購入・換金のお申込みの受付を取り消す場合があります。
信託期間	2025年11月13日まで(2016年8月26日設定)
繰上償還	各ファンドが主要投資対象とするLM・豪州インカム資産ファンド(為替ヘッジあり)(適格機関投資家専用)が存続しないこととなった場合には、信託契約を解約し、当該信託を終了(繰上償還)させます。次のいずれかに該当する場合には、受託会社と合意の上、信託契約を解約し、当該信託を終了(繰上償還)することがあります。 ・信託契約を解約することが受益者のために有利であると認める場合 ・各ファンドにおいて受益権口数が20億口を下回るようになった場合 ・やむを得ない事情が発生した場合
決算日	毎月決算型: 毎月13日(休業日の場合は翌営業日) 年2回決算型: 毎年5月および11月の各13日(休業日の場合は翌営業日)
収益分配	毎月決算型: 年12回の毎決算日に、収益分配方針に基づいて収益分配を行います。 年2回決算型: 年2回の毎決算日に、収益分配方針に基づいて収益分配を行います。 ※お申込コースには、「分配金受取コース」と「分配金自動引き落とし投資コース」があります。ただし、販売会社によっては、どちらか一方のみの取扱いとなる場合があります。詳細は販売会社までお問い合わせください。
スイッチング	販売会社によっては、スイッチングの取扱いを行う場合があります。スイッチングとは、すでに保有しているファンドを換金すると同時に他のファンドの購入の申込みを行うことをいい、ファンドの換金代金が購入代金に充当されます。スイッチングの際には、税金および販売会社が定める購入時手数料がかかる場合があります。くわしくは販売会社にお問い合わせください。
課税関係	課税上は株式投資信託として取り扱われます。原則として、分配時の普通分配金ならびに換金時の値上がり益および償還時の償還差益に対して課税されます。公募株式投資信託は税法上、少額投資非課税制度「愛称: NISA(ニーサ)」および未成年者少額投資非課税制度「愛称: ジュニアNISA(ジュニアニーサ)」の適用対象です。 ※税法が改正された場合等には、上記内容が変更となる場合があります。

ファンドの費用(くわしくは投資信託説明書(交付目論見書)を必ずご覧ください)

以下の手数料等の合計額、その上限額については、購入金額や保有期間等に応じて異なりますので、あらかじめ表示することができません。
※税法が改正された場合等には、税込手数料等が変更となる場合があります。
※上場不動産投資信託(リート)は市場の需給により価格形成されるため、上場不動産投資信託(リート)の費用は表示しておりません。

●投資者が直接的に負担する費用

購入時手数料	購入価額に、 3.3%(税抜3.0%) を上限として、販売会社が別に定める手数料率を乗じて得た額となります。
換金手数料	ありません。
信託財産留保額	ありません。

●投資者が信託財産で間接的に負担する費用

運用管理費用 (信託報酬)	実質的な負担: 各ファンドの日々の純資産総額に対して 年率1.815%(税抜1.65%)(概算) ・各ファンド: ファンドの日々の純資産総額に対して年率1.21%(税抜1.10%) ・投資先国内投資信託: LM・豪州インカム資産ファンド(為替ヘッジあり)(適格機関投資家専用)の純資産総額に対して年率0.605%(税抜0.55%) DIAMマネーマーケットマザーファンド: ありません。
その他の費用・ 手数料	その他の費用・手数料として、お客様の保有期間中、以下の費用等を信託財産からご負担いただきます。 ・組入価証券等の売買の際に発生する売買委託手数料、信託事務の処理に要する諸費用、監査法人等に支払うファンドの監査にかかる費用 等 ※投資対象とする国内投資信託においては、上記以外にもその他の費用・手数料等が別途かかる場合があります。 ※これらの費用等は、定期的に見直されるものや売買条件等により異なるものがあるため、事前に料率・上限額等を示すことができません。

※当資料は8枚ものです。なお、別紙1も併せてご確認ください。
※P.8の「当資料のお取扱いについてのご注意」をご覧ください。





豪州インフラ関連好配当資産ファンド 為替ヘッジあり (毎月決算型/年2回決算型)

愛称: インフラ・DE・豪 (GO) 為替ヘッジあり 毎月/年2回

2021年8月31日基準

投資信託ご購入の注意

投資信託は

- ① 預金等や保険契約ではありません。また、預金保険機構および保険契約者保護機構の保護の対象ではありません。加えて、証券会社を通して購入していない場合には投資者保護基金の対象にもなりません。
- ② 購入金額については元本保証および利回り保証のいずれもありません。
- ③ 投資した資産の価値が減少して購入金額を下回る場合がありますが、これによる損失は購入者が負担することとなります。

当資料のお取扱いについてのご注意

- 当資料は、アセットマネジメントOne株式会社が作成した販売用資料です。
- お申込みに際しては、販売会社からお渡す投資信託説明書(交付目論見書)の内容を必ずご確認のうえ、ご自身でご判断ください。
- 各ファンドは、実質的に株式、不動産投信(リート)等の値動きのある有価証券(外貨建資産には為替リスクもあります)に投資をしますので、市場環境、組入有価証券の発行者に係る信用状況等の変化により基準価額は変動します。このため、投資者の皆さまの投資元本は保証されているものではなく、基準価額の下落により、損失を被り、投資元本を割り込むことがあります。ファンドの運用による損益は全て投資者の皆さまに帰属します。また、投資信託は預貯金とは異なります。
- 当資料は、アセットマネジメントOne株式会社が信頼できると判断したデータにより作成しておりますが、その内容の完全性、正確性について、同社が保証するものではありません。また掲載データは過去の実績であり、将来の運用成果を保証するものではありません。
- 当資料における内容は作成時点(2021年9月14日)のものであり、今後予告なく変更される場合があります。

◆委託会社およびファンドの関係法人◆

<委託会社>アセットマネジメントOne株式会社
 金融商品取引業者 関東財務局長(金商)第324号
 加入協会: 一般社団法人投資信託協会
 一般社団法人日本投資顧問業協会
 <受託会社>株式会社りそな銀行
 <販売会社>販売会社一覧をご覧ください

◆委託会社の照会先◆

アセットマネジメントOne株式会社
 コールセンター 0120-104-694
 (受付時間: 営業日の午前9時~午後5時)
 ホームページ URL <http://www.am-one.co.jp/>

販売会社(お申込み、投資信託説明書(交付目論見書)のご請求は、以下の販売会社へお申し出ください)

○印は協会への加入を意味します。

2021年9月14日現在

商号	登録番号等	日本証券業協会	一般社団法人日本投資顧問業協会	一般社団法人金融先物取引業協会	一般社団法人第二種金融商品取引業協会	備考
株式会社りそな銀行	登録金融機関 近畿財務局長(登金)第3号	○	○	○		
株式会社埼玉りそな銀行	登録金融機関 関東財務局長(登金)第593号	○		○		
株式会社関西みらい銀行	登録金融機関 近畿財務局長(登金)第7号	○		○		

●その他にもお取扱いを行っている販売会社がある場合があります。

また、上記の販売会社は今後変更となる場合があるため、販売会社または委託会社の照会先までお問い合わせください。

<備考欄について>

- ※1 新規募集の取扱いおよび販売業務を行っておりません。
- ※2 備考欄に記載されている日付からの取扱いとなりますのでご注意ください。
- ※3 備考欄に記載されている日付からお取扱いを行いませんのでご注意ください。

(原則、金融機関コード順)

※当資料は8枚ものです。なお、別紙1も併せてご確認ください。



アセットマネジメントOne

投資信託の分配金は、預貯金の利息とは異なり、投資信託の純資産から支払われますので分配金が支払われると、その金額相当分、基準価額は下がります。なお、分配金の有無や金額は確定したものではありません。

投資信託から分配金が支払われるイメージ



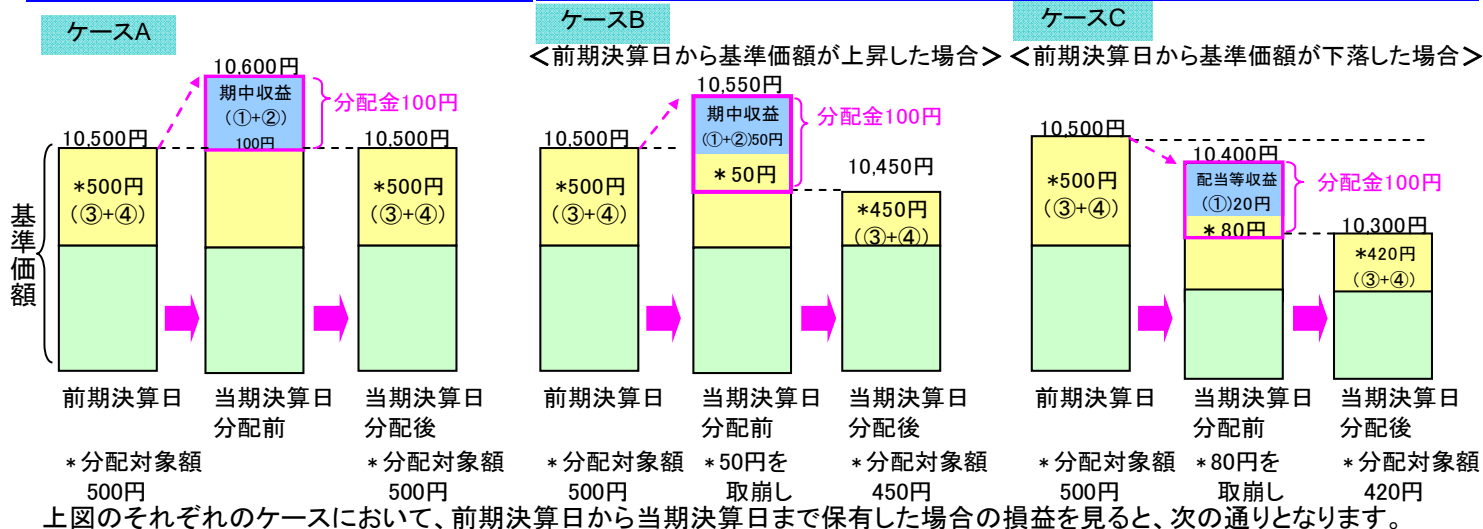
分配金は、計算期間中に発生した収益(経費控除後の配当等収益および評価益を含む売買益)を超えて支払われる場合があります。その場合、当期決算日の基準価額は前期決算日と比べて下落することになります。また、分配金の水準は、必ずしも計算期間におけるファンドの収益率を示すものではありません。

分配金額と基準価額の関係(イメージ)

分配金は、分配方針に基づき、以下の分配対象額から支払われます。

- ①配当等収益(経費控除後)、②有価証券売買益・評価益(経費控除後)、③分配準備積立金、④収益調整金

計算期間中に発生した収益の中から支払われる場合 計算期間中に発生した収益を超えて支払われる場合



- ケースA: 分配金受取額100円 + 当期決算日と前期決算日との基準価額の差0円 = 100円
- ケースB: 分配金受取額100円 + 当期決算日と前期決算日との基準価額の差▲50円 = 50円
- ケースC: 分配金受取額100円 + 当期決算日と前期決算日との基準価額の差▲200円 = ▲100円

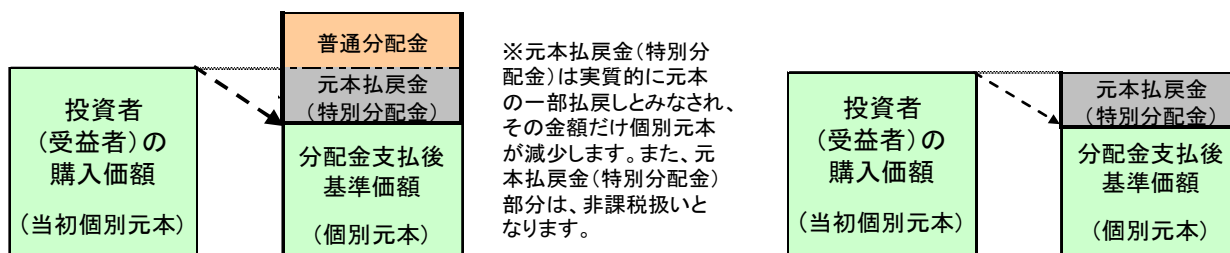
★A、B、Cのケースにおいては、分配金受取額はすべて同額ですが、基準価額の増減により、投資信託の損益状況はそれぞれ異なった結果となっています。このように、投資信託の収益については、分配金だけに注目するのではなく、「分配金の受取額」と「投資信託の基準価額の増減額」の合計額でご判断ください。

※上記はイメージであり、実際の分配金額や基準価額を示唆するものではないのでご注意ください。

投資者(受益者)のファンドの購入価額によっては、分配金の一部ないし全部が、実質的には元本の一部払戻しに相当する場合があります。ファンド購入後の運用状況により、分配金額より基準価額の値上がり小さかった場合も同様です。

分配金の一部が元本の一部払戻しに相当する場合

分配金の全部が元本の一部払戻しに相当する場合



普通分配金 : 個別元本(投資者(受益者)のファンドの購入価額)を上回る部分からの分配金です。
元本払戻金(特別分配金) : 個別元本を下回る部分からの分配金です。分配後の投資者(受益者)の個別元本は、元本払戻金(特別分配金)の額だけ減少します。
 (注) 普通分配金に対する課税については、投資信託説明書(交付目論見書)をご確認ください。