

# みずほジャパン・アクティブ・ストラテジー (通貨選択型) ブラジルリアルコース

追加型投信／国内／株式

## 受益者の皆さまへ

毎々格別のお引立てに預かり厚くお礼申し上げます。

当ファンドは、円建て外国投資信託への投資を通じて、実質的にわが国の株式に投資し、信託財産の成長を図ることを目的として、運用を行います。

当作成対象期間につきましても、これに沿った運用を行いました。ここに、運用経過等をご報告申し上げます。

今後とも一層のご愛顧を賜りますようお願い申し上げます。

作成対象期間 2022年5月24日～2022年11月21日

|                         |                 |          |
|-------------------------|-----------------|----------|
| 第107期                   | 決算日：2022年6月21日  |          |
| 第108期                   | 決算日：2022年7月21日  |          |
| 第109期                   | 決算日：2022年8月22日  |          |
| 第110期                   | 決算日：2022年9月21日  |          |
| 第111期                   | 決算日：2022年10月21日 |          |
| 第112期                   | 決算日：2022年11月21日 |          |
| 第112期末<br>(2022年11月21日) | 基準価額            | 5,760円   |
|                         | 純資産総額           | 1,149百万円 |
| 第107期～<br>第112期         | 騰落率             | 7.4%     |
|                         | 分配金合計           | 210円     |

(注1) 騰落率は分配金再投資基準価額の騰落率を表示しています。

(注2) △(白三角) はマイナスを意味しています(以下同じ)。

当ファンドは投資信託約款において、運用報告書(全体版)を電磁的方法によりご提供する旨を定めております。運用報告書(全体版)は、下記のホームページにアクセスし、「基準価額一覧」等から当ファンドの名称を選択いただき、ファンドの詳細ページから閲覧、ダウンロードすることができます。また、運用報告書(全体版)は受益者のご請求により交付されます。交付をご請求される方は、販売会社までお問い合わせください。

## ■運用報告書に関するお問い合わせ先

コールセンター **0120-104-694**

(受付時間：営業日の午前9時から午後5時まで)

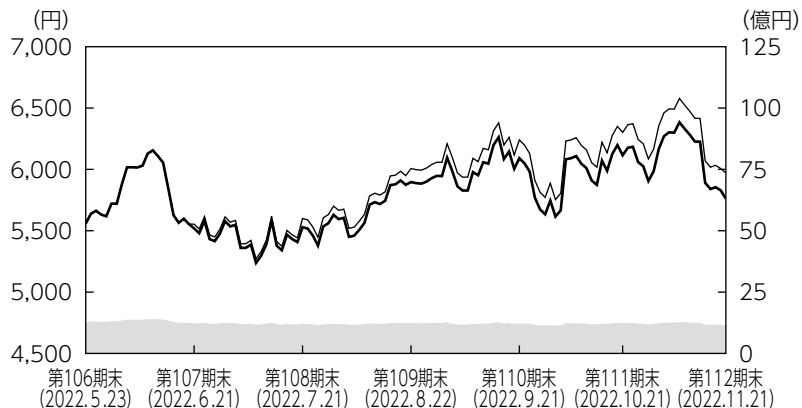
お客さまのお取引内容につきましては、購入された販売会社にお問い合わせください。

アセットマネジメントOne 株式会社

東京都千代田区丸の内1-8-2 <http://www.am-one.co.jp/>

## 運用経過の説明

### 基準価額等の推移



第107期首： 5,558円  
 第112期末： 5,760円  
 (既払分配金210円)  
 騰落率： 7.4%  
 (分配金再投資ベース)

■ 純資産総額 (右軸) — 基準価額 (左軸) — 分配金再投資基準価額 (左軸)

- (注1) 分配金再投資基準価額は、税引前の分配金を再投資したものとみなして計算したもので、ファンド運用の実質的なパフォーマンスを示すものではありません。
- (注2) 分配金を再投資するかどうかについてはお客さまがご利用のコースにより異なります。また、ファンドの購入価額により課税条件も異なります。従って、お客さまの損益の状況を示すものではありません。
- (注3) 分配金再投資基準価額は、期首の基準価額に合わせて指数化しています。
- (注4) 当ファンドはベンチマークを定めておりません。

### 基準価額の主な変動要因

ブラジルリアルは円に対してほぼ横ばいとなりましたが、物価上昇のピークアウトと米金融引き締めペースの減速が意識され、国内株式市場が上昇したことから、基準価額は上昇しました。

### ◆組入ファンドの当作成期間の騰落率

| 組入ファンド   | 騰落率   |
|--|-------|
| D I A Mケイマン・ファンド—ジャパニーズ・エクイティ・ファンド・カレンシー・セレクション ブラジルリアルクラス | 8.7%  |
| D I A Mマネーマザーファンド  | △0.0% |

(注) D I A Mケイマン・ファンド—ジャパニーズ・エクイティ・ファンド・カレンシー・セレクション ブラジルリアルクラスの騰落率は、分配金を再投資したものとみなして計算したものです。

## 1 万口当たりの費用明細

| 項目                  | 第107期～第112期<br>(2022年5月24日<br>～2022年11月21日) |                  | 項目の概要   |
|---------------------|---|------------------|---|
|                     | 金額  | 比率               |   |
|                     | (a) 信託報酬                                    | 40円              |   |
| (投信会社)              | (17)  | (0.296)          |   |
| (販売会社)              | (22)  | (0.383)          |   |
| (受託会社)              | ( 1)  | (0.016)          |   |
| (b) その他費用<br>(監査費用) | 0<br>( 0)                                   | 0.001<br>(0.001) | (b) その他費用＝期中のその他費用÷期中の平均受益権口数<br>監査費用は、監査法人等に支払うファンドの監査にかかる費用 |
| 合計                  | 41  | 0.696            |   |

(注1) 期中の費用（消費税等のかかるものは消費税等を含む）は追加・解約によって受益権口数に変動があるため、簡便法により算出した結果です。

(注2) 金額欄は項目ごとに円未満は四捨五入してあります。

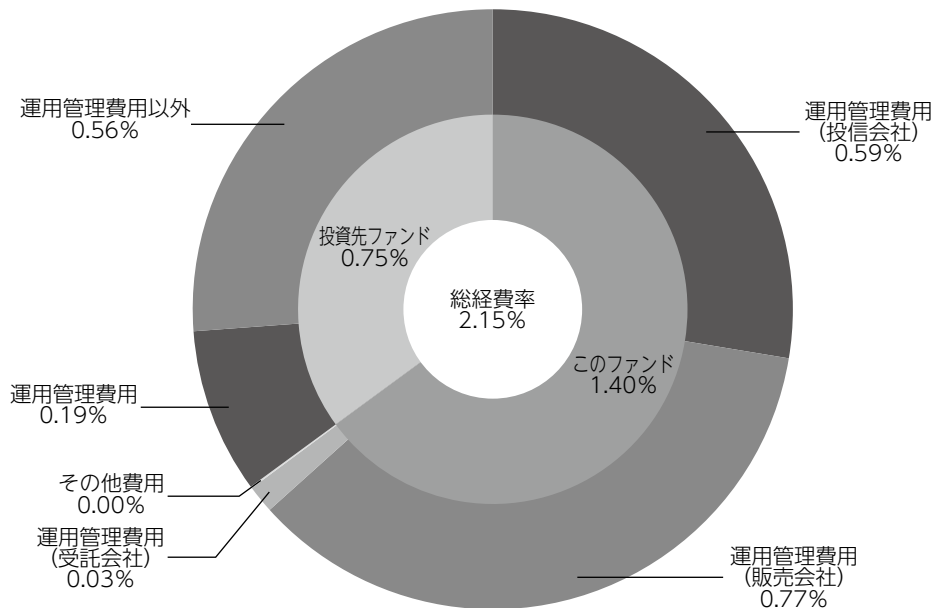
(注3) 比率欄は「1万口当たりのそれぞれの費用金額」を期中の平均基準価額で除して100を乗じたものです。

(注4) 各項目の費用は、このファンドが組入れている投資信託証券（マザーファンドを除く）が支払った費用を含みません。

**(参考情報)**

## ◆総経費率

当作成期中の運用・管理にかかった費用の総額を期中の平均受益権口数に期中の平均基準価額（1口当たり）を乗じた数で除した総経費率（年率）は2.15%です。



|                      |       |
|----------------------|-------|
| 総経費率 (①+②+③)         | 2.15% |
| ①このファンドの費用の比率        | 1.40% |
| ②投資先ファンドの運用管理費用の比率   | 0.19% |
| ③投資先ファンドの運用管理費用以外の比率 | 0.56% |

(注1) ①の費用は、1万口当たりの費用明細において用いた簡便法により算出したものです。

(注2) 各費用は、原則として、募集手数料、売買委託手数料および有価証券取引税を含みません。

(注3) 各比率は、年率換算した値です。

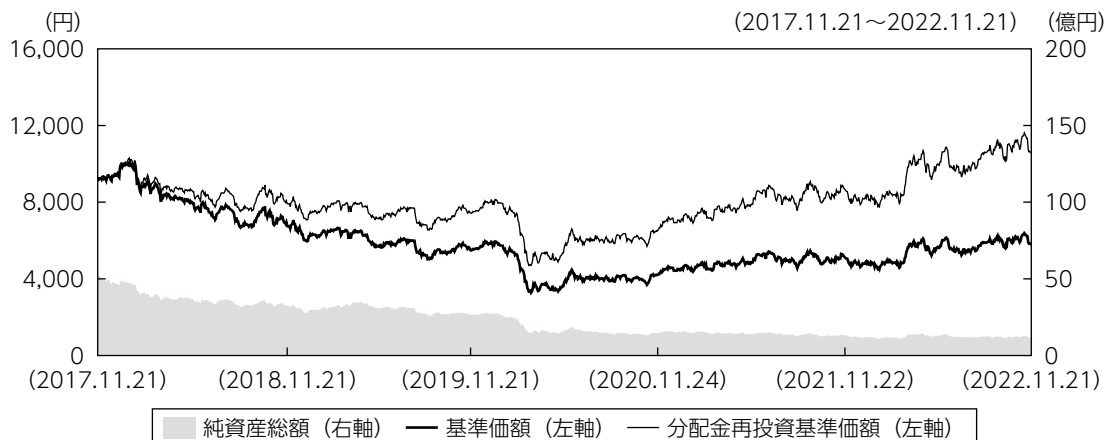
(注4) 投資先ファンドとは、このファンドが組入れている投資信託証券（マザーファンドを除く。）です。

(注5) ①の費用は、マザーファンドが支払った費用を含み、投資先ファンドが支払った費用を含みません。

(注6) ①の費用と②③の費用は、計上された期間が異なる場合があります。

(注7) 上記の前提条件で算出したものです。このため、これらの値はあくまでも参考であり、実際に発生した費用の比率と異なります。

## 最近5年間の基準価額等の推移



- (注1) 分配金再投資基準価額は、税引前の分配金を再投資したものとみなして計算したもので、ファンド運用の実質的なパフォーマンスを示すものです。
- (注2) 分配金を再投資するかどうかについてはお客さまがご利用のコースにより異なります。また、ファンドの購入価額により課税条件も異なります。従って、お客さまの損益の状況を示すものではありません。
- (注3) 分配金再投資基準価額は、2017年11月21日の基準価額に合わせて指数化しています。

|                |       | 2017年11月21日<br>期首 | 2018年11月21日<br>決算日 | 2019年11月21日<br>決算日 | 2020年11月24日<br>決算日 | 2021年11月22日<br>決算日 | 2022年11月21日<br>決算日 |
|----------------|-------|-------------------|--------------------|--------------------|--------------------|--------------------|--------------------|
| 基準価額 (分配落)     | (円)   | 9,102             | 6,752              | 5,494              | 4,209              | 5,117              | 5,760              |
| 期間分配金合計 (税引前)  | (円)   | —                 | 1,280              | 840                | 595                | 420                | 420                |
| 分配金再投資基準価額の騰落率 | (%)   | —                 | △12.9              | △6.2               | △12.0              | 32.6               | 21.6               |
| 参考指数の騰落率       | (%)   | —                 | △6.8               | 7.2                | 6.9                | 18.4               | △0.8               |
| 純資産総額          | (百万円) | 5,192             | 3,207              | 2,654              | 1,461              | 1,318              | 1,149              |

(注) 当ファンドはベンチマークを定めておりません。参考指数は東証株価指数 (TOPIX) (配当込み) です。参考指数については後掲の<当ファンドの参考指数について>をご参照ください。

## 投資環境

国内株式市場は上昇しました。前作成期末から2022年9月にかけては、急速な米金融引き締めに伴う景気後退リスクが懸念された一方で、為替市場で円安が進んだことが企業業績をサポートするとの期待もあり、株価は一進一退のレンジ相場となりました。10月以降は、米金融引き締めペースがピークアウトするとの観測から、株価は回復基調となりました。

ブラジルでは、中央銀行が政策金利を引き上げたことは通貨高要因となりましたが、大統領選を巡る政治的不透明感が嫌気されたことなどから、為替市場ではブラジルリアルは円に対してほぼ横ばいとなりました。

国内短期金融市場では、3ヵ月物国庫短期証券利回りは日銀がマイナス金利政策を含む大規模な金融緩和政策を継続している影響により、マイナス圏で推移しました。

## ポートフォリオについて

### ●当ファンド

D I AMケイマン・ファンドー・ジャパニーズ・エクイティ・ファンド・カレンシー・セレクション ブラジルリアルクラスの組入比率は、原則として高位を維持し、D I AMマネーマザーファンドへの投資も行いました。

### ●D I AMケイマン・ファンドー・ジャパニーズ・エクイティ・ファンド・カレンシー・セレクション ブラジルリアルクラス

組入銘柄については、米金融政策の急速な引き締めが続いた中で、総じて運用リスクは抑制的に推移させましたが、当作成期末にかけて引き締めピークアウトが近づいた局面では積極的なリスクテイクを行うなど、相場局面に応じたポートフォリオ調整を行いました。株式組入比率については、不安定な相場環境を踏まえ一時的に引き下げるなど、機動的な比率の調整を行いました。

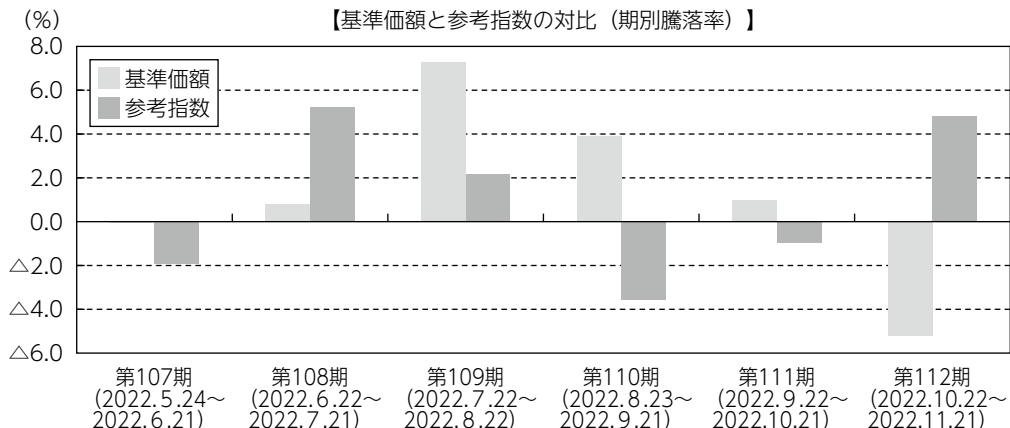
また、円を売り予約し、ブラジルリアルを買い予約する為替取引を行いました。

### ●D I AMマネーマザーファンド

残存期間の短い国債などで運用を行いました。

## 参考指数との差異

当ファンドはベンチマークを定めておりません。以下のグラフは、当ファンドの基準価額と参考指数である東証株価指数（TOPIX）（配当込み）の騰落率の対比です。



(注) 基準価額の騰落率は分配金（税引前）込みです。

## 分配金

当作成期の収益分配金につきましては運用実績等を勘案し、以下の表の通りとさせていただきます。なお、収益分配金に充てなかった利益は信託財産内に留保し、運用の基本方針に基づいて運用いたします。

### 分配原資の内訳（1万口当たり）

| 項目         | 第107期                     | 第108期                     | 第109期                     | 第110期                     | 第111期                      | 第112期                       |
|------------|---------------------------|---------------------------|---------------------------|---------------------------|----------------------------|-----------------------------|
|            | 2022年5月24日<br>~2022年6月21日 | 2022年6月22日<br>~2022年7月21日 | 2022年7月22日<br>~2022年8月22日 | 2022年8月23日<br>~2022年9月21日 | 2022年9月22日<br>~2022年10月21日 | 2022年10月22日<br>~2022年11月21日 |
| 当期分配金（税引前） | 35円                       | 35円                       | 35円                       | 35円                       | 35円                        | 35円                         |
| 対基準価額比率    | 0.63%                     | 0.63%                     | 0.59%                     | 0.57%                     | 0.57%                      | 0.60%                       |
| 当期の収益      | 34円                       | 35円                       | 35円                       | 35円                       | 35円                        | 33円                         |
| 当期の収益以外    | 0円                        | -円                        | -円                        | -円                        | -円                         | 1円                          |
| 翌期繰越分配対象額  | 4,573円                    | 4,574円                    | 4,579円                    | 4,583円                    | 4,584円                     | 4,582円                      |

(注1) 「当期の収益」および「当期の収益以外」は、小数点以下切捨てで算出しているためこれらを合計した額と「当期分配金（税引前）」の額が一致しない場合があります。

(注2) 当期分配金の「対基準価額比率」は「当期分配金（税引前）」の期末基準価額（分配金込み）に対する比率で、ファンドの収益率とは異なります。また、小数点第3位を四捨五入しています。

(注3) 「当期の収益」は「経費控除後の配当等収益」および「経費控除後・繰越欠損補填後の売買益（含、評価益）」から分配に充当した金額です。また、「当期の収益以外」は「分配準備積立金」および「収益調整金」から分配に充当した金額です。

## 今後の運用方針

### ●当ファンド

引き続き、D I A Mケイマン・ファンドージャパニーズ・エクイティ・ファンド・カレンシー・セレクション ブラジルリアルクラスを高位に組入れることを基本とした運用を行います。また、D I A Mマネーマザーファンドへの投資も行います。

### ●D I A Mケイマン・ファンドージャパニーズ・エクイティ・ファンド・カレンシー・セレクション ブラジルリアルクラス

米金融政策の急速な引き締め局面は終了しつつあり、今後は物価や雇用などの経済指標を確認しながら政策を調整することに軸足を移した運営になっていくと見ています。株式市場については、こうした金融政策の動向に左右されやすい展開を予想しています。運用方針としては、引き続き、主要国の金融政策運営や金融市場の動向などを注視しつつ、株式組入比率、組入銘柄共に柔軟に調整していく方針で臨みます。加えて、円を売り予約し、ブラジルリアルを買い予約する為替取引を行います。

### ●D I A Mマネーマザーファンド

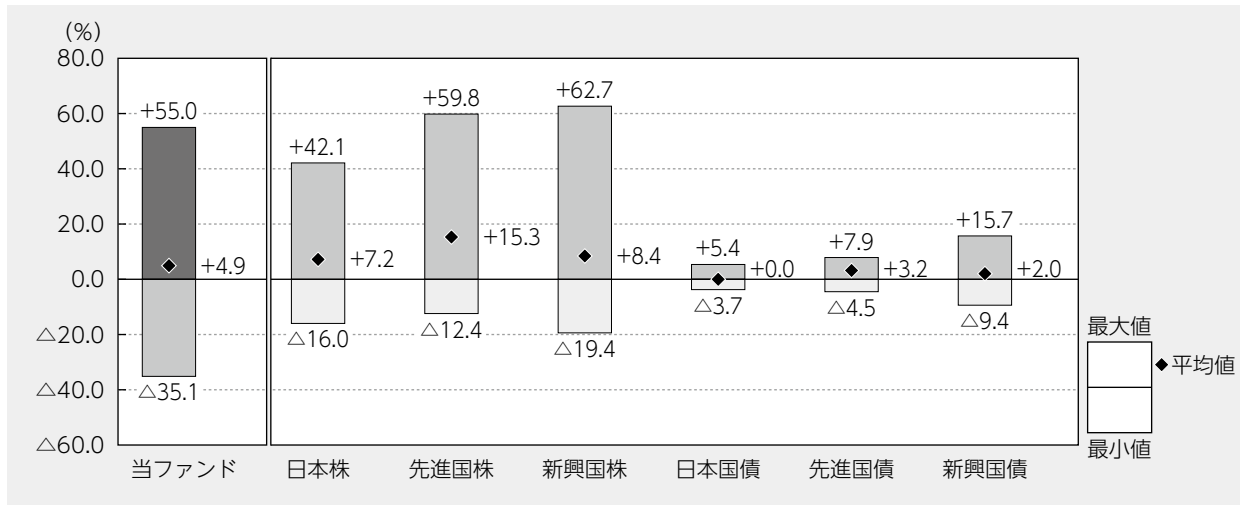
日銀は消費者物価指数が前年比2%の上昇となる物価安定の目標達成に向け、引き続き緩和的な金融政策を継続していくと予想しています。そのため、今後も公社債などへの投資を通じて、安定的な運用をめざします。



## 当ファンドの概要

|        |  |
|--------|--|
| 商品分類   | 追加型投信／国内／株式  |
| 信託期間   | 2013年7月31日から2023年7月14日までです。  |
| 運用方針   | 信託財産の成長を図ることを目的として、運用を行います。  |
| 主要投資対象 | 円建て外国投資信託である「D I AMケイマン・ファンドー・ジャパニーズ・エクイティ・ファンド・カレンシー・セレクション ブラジルリアルクラス」の投資信託証券を主要投資対象とします。また、証券投資信託である「D I AMマネーマザーファンド」受益証券への投資も行います。なお、短期金融資産等に直接投資する場合があります。 |
| 運用方法   | 円建て外国投資信託への投資を通じて、実質的にわが国の株式に投資します。外国投資信託の組入比率は、原則として高位を維持することを基本とします。外国投資信託においては、原則として円を売り予約し、ブラジルリアルを買い予約する為替取引を行います。  |
| 分配方針   | 決算日（原則として毎月21日。休業日の場合は翌営業日。）に、経費控除後の配当等収益および売買益（評価益を含みます。）等の全額を分配対象額とし、基準価額水準、市況動向等を勘案して、分配金額を決定します。ただし、分配対象額が少額の場合は分配を行わない場合があります。                              |

## 代表的な資産クラスとの騰落率の比較



2017年11月～2022年10月

(注1) すべての資産クラスが当ファンドの投資対象とは限りません。

(注2) 上記期間の各月末における直近1年間の騰落率の平均値・最大値・最小値を、ファンドおよび代表的な資産クラスについて表示し、ファンドと代表的な資産クラスを定量的に比較できるように作成したものです。なお、上記の騰落率は決算日に対応した数値とは異なります。

(注3) 当ファンドの騰落率は、税引前の分配金を再投資したものと計算しています。

### \*各資産クラスの指数

日本株…東証株価指数（TOPIX）（配当込み）

先進国株…MSCIコクサイ・インデックス（配当込み、円ベース）

新興国株…MSCIエマージング・マーケット・インデックス（配当込み、円ベース）

日本国債…NOMURA-BPI国債

先進国債…FTSE世界国債インデックス（除く日本、円ベース）

新興国債…JPモルガンGBI-EMグローバル・ディバースィファイド（円ベース）

（注）海外の指数は為替ヘッジなしによる投資を想定して、円換算しております。

※各指数については後掲の「代表的な資産クラスとの騰落率の比較に用いた指数について」をご参照ください。

## 当ファンドのデータ

### 当ファンドの組入資産の内容（2022年11月21日現在）

#### ◆組入ファンド等

（組入ファンド数：2ファンド）

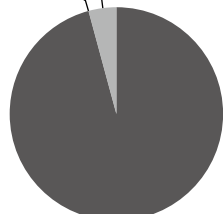
|  | 第112期末      |
|--|-------------|
|  | 2022年11月21日 |
| D I AMケイマン・ファンドー・ジャパニーズ・エクイティ・<br>ファンド・カレンシー・セレクション ブラジルリアルクラス | 95.8%       |
| D I AMマネーマザーファンド   | 0.0         |
| その他  | 4.2         |

（注1）比率は純資産総額に対する評価額の割合です。

（注2）現金等はその他として表示しています。なお、その他は未払金等の発生によりマイナスになることがあります。

#### ◆資産別配分

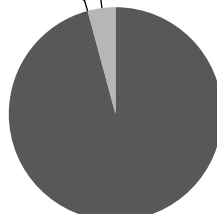
親投資信託受益証券 0.0%  
その他 4.2%



外国投資信託受益証券  
95.8%

#### ◆国別配分

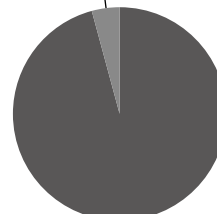
日本 0.0%  
その他 4.2%



ケイマン諸島  
95.8%

#### ◆通貨別配分

その他 4.2%



日本・円  
95.8%

（注1）比率は純資産総額に対する評価額の割合です。

（注2）現金等はその他として表示しています。なお、その他は未払金等の発生によりマイナスになることがあります。

### 純資産等

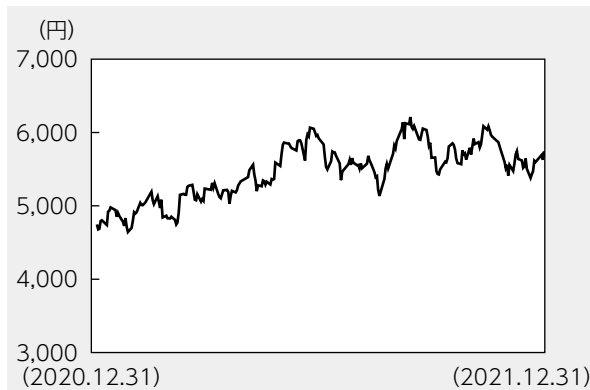
| 項目         | 第107期末         | 第108期末         | 第109期末         | 第110期末         | 第111期末         | 第112期末         |
|------------|----------------|----------------|----------------|----------------|----------------|----------------|
|            | 2022年6月21日     | 2022年7月21日     | 2022年8月22日     | 2022年9月21日     | 2022年10月21日    | 2022年11月21日    |
| 純資産総額      | 1,232,784,620円 | 1,205,468,568円 | 1,236,670,848円 | 1,227,341,856円 | 1,225,408,376円 | 1,149,556,580円 |
| 受益権総口数     | 2,233,611,307口 | 2,180,423,207口 | 2,097,139,278口 | 2,015,035,609口 | 2,003,788,514口 | 1,995,661,685口 |
| 1万口当たり基準価額 | 5,519円         | 5,529円         | 5,897円         | 6,091円         | 6,115円         | 5,760円         |

（注）当作成期間（第107期～第112期）中における追加設定元本額は893,936円、同解約元本額は308,913,371円です。

## 組入ファンドの概要

[D I A Mケイマン・ファンドー・ジャパニーズ・エクイティ・ファンド・カレンシー・セレクション ブラジルリアルクラス]（計算期間 2021年1月1日～2021年12月31日）

### ◆基準価額の推移



### ◆組入上位10銘柄（現物）

| 銘柄名                          | 通貨    | 比率   |
|------------------------------|-------|------|
| SONY GROUP CORP              | 日本・円  | 3.5% |
| TOYOTA MOTOR CORP            | 日本・円  | 3.0  |
| DENSO CORP                   | 日本・円  | 2.3  |
| FUJIFILM HOLDINGS CORP       | 日本・円  | 1.8  |
| FUJI ELECTRIC CO LTD         | 日本・円  | 1.8  |
| TOKYO ELECTRON LTD           | 日本・円  | 1.8  |
| RECRUIT HOLDINGS CO LTD      | 日本・円  | 1.7  |
| IBIDEN CO LTD                | 日本・円  | 1.7  |
| NOMURA RESEARCH INSTITUTE LT | 日本・円  | 1.6  |
| KEYENCE CORP                 | 日本・円  | 1.5  |
| 組入銘柄数                        | 101銘柄 |      |

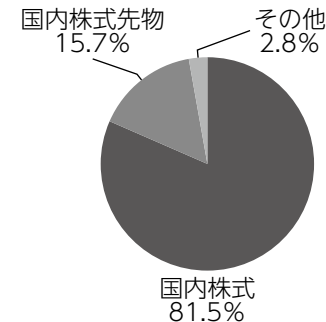
### ◆1口当たりの費用明細

費用明細については開示されていないため、掲載しておりません。

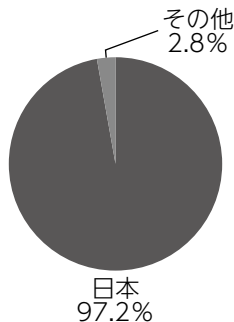
### ◆組入上位銘柄（先物）

| 銘柄名   | 売買  | 比率    |
|-------|-----|-------|
| TOPIX | 買建  | 15.7% |
| 組入銘柄数 | 1銘柄 |       |

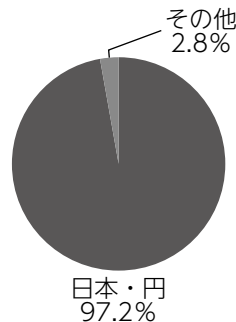
### ◆資産別配分



### ◆国別配分



### ◆通貨別配分



(注1) 基準価額の推移はD I A Mケイマン・ファンドー・ジャパニーズ・エクイティ・ファンド・カレンシー・セレクション ブラジルリアルクラスの計算期間（決算日が休日の場合は前営業日まで）のもので、また、分配金を再投資したものととしてアセットマネジメントOneが作成したものです。

(注2) 組入上位銘柄、資産別配分、国別配分、通貨別配分については、D I A Mケイマン・ファンドー・ジャパニーズ・エクイティ・ファンド・カレンシー・セレクションの決算日（決算日が休日の場合は前営業日）現在の状況を表示しております。なお、組入円建資産については、D I A Mケイマン・ファンドー・ジャパニーズ・エクイティ・ファンド・カレンシー・セレクション ブラジルリアルクラスにおいて、円を売り予約し、ブラジルリアルを買い予約する為替取引を行っています。

(注3) 比率はD I A Mケイマン・ファンドー・ジャパニーズ・エクイティ・ファンド・カレンシー・セレクションの純資産総額に対する割合です。

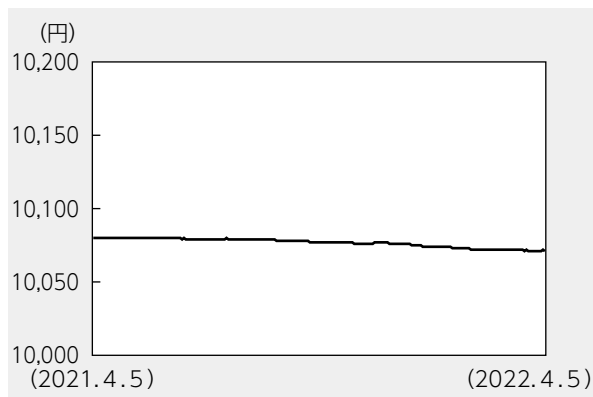
(注4) 国別配分、通貨別配分については、現物と先物の比率を合計して表示しています。

(注5) その他は、純資産総額を100%として、現物と先物の比率を差し引いたものです。

(注6) 組入上位銘柄、資産別配分、国別配分、通貨別配分のデータは、管理事務代行会社であるState Street Cayman Trust Company, Limitedのデータを基にアセットマネジメントOneが作成したものです。組入全銘柄や費用の総額に関する詳細な情報等については、運用報告書（全体版）に記載されています。

【DIAMマネーマザーファンド】（計算期間 2021年4月6日～2022年4月5日）

◆基準価額の推移



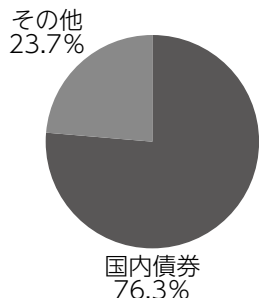
◆組入上位10銘柄

| 銘柄名              | 通貨   | 比率    |
|------------------|------|-------|
| 413回 利付国庫債券 (2年) | 日本・円 | 17.6% |
| 418回 利付国庫債券 (2年) | 日本・円 | 16.8  |
| 416回 利付国庫債券 (2年) | 日本・円 | 16.8  |
| 415回 利付国庫債券 (2年) | 日本・円 | 16.8  |
| 419回 利付国庫債券 (2年) | 日本・円 | 8.4   |
| —                | —    | —     |
| —                | —    | —     |
| —                | —    | —     |
| —                | —    | —     |
| —                | —    | —     |
| 組入銘柄数            | 5銘柄  |       |

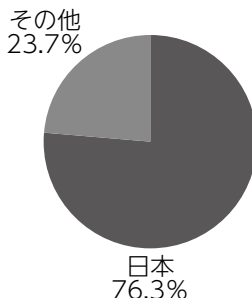
◆1万口当たりの費用明細

計算期間中に発生した費用はありません。

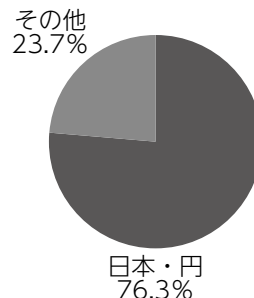
◆資産別配分



◆国別配分



◆通貨別配分



(注1) 基準価額の推移、1万口当たりの費用明細は組入ファンドの直近の計算期間のもので。

(注2) 組入上位銘柄、資産別配分・国別配分・通貨別配分のデータは組入ファンドの直近の決算日現在のものです。

(注3) 比率は純資産総額に対する評価額の割合です。

(注4) 現金等はその他として表示しています。なお、その他は未払金等の発生によりマイナスになることがあります。

(注5) 計算期間中の運用経過や組入全銘柄に関する詳細な情報等については、運用報告書（全体版）に記載されています。

## ＜当ファンドの参考指数について＞

### ●東証株価指数（TOPIX）（配当込み）

東証株価指数（TOPIX）の指数値および同指数にかかる標章または商標は、株式会社JPX総研または株式会社JPX総研の関連会社（以下「JPX」という。）の知的財産であり、指数の算出、指数値の公表、利用など同指数に関するすべての権利・ノウハウおよび同指数にかかる標章または商標に関するすべての権利はJPXが有しています。JPXは、同指数の指数値の算出または公表の誤謬、遅延または中断に対し、責任を負いません。本商品は、JPXにより提供、保証または販売されるものではなく、本商品の設定、販売および販売促進活動に起因するいかなる損害に対してもJPXは責任を負いません。

## ＜代表的な資産クラスとの騰落率の比較に用いた指数について＞

- 「東証株価指数（TOPIX）」は、日本の株式市場を広範に網羅し、投資対象としての機能性を有するマーケット・ベンチマークです。同指数の指数値および同指数にかかる標章または商標は、株式会社JPX総研または株式会社JPX総研の関連会社（以下「JPX」という。）の知的財産であり、指数の算出、指数値の公表、利用など同指数に関するすべての権利・ノウハウおよび同指数にかかる標章または商標に関するすべての権利はJPXが有しています。
- 「MSCIコクサイ・インデックス」は、MSCI Inc. が開発した株価指数で、日本を除く世界の主要先進国の株価指数を、各国の株式時価総額をベースに合成したものです。同指数に関する著作権、知的財産権その他一切の権利はMSCI Inc. に帰属します。また、MSCI Inc. は同指数の内容を変更する権利および公表を停止する権利を有しています。
- 「MSCIエマージング・マーケット・インデックス」は、MSCI Inc. が開発した株価指数で、新興国の株価指数を、各国の株式時価総額をベースに合成したものです。同指数に関する著作権、知的財産権その他一切の権利はMSCI Inc. に帰属します。また、MSCI Inc. は同指数の内容を変更する権利および公表を停止する権利を有しています。
- 「NOMURA-BPI国債」は、野村証券株式会社が国内で発行された公募利付国債の市場全体の動向を表すために開発した投資収益指数です。同指数の知的財産権その他一切の権利は野村証券株式会社に帰属します。なお、野村証券株式会社は、同指数の正確性、完全性、信頼性、有用性を保証するものではなく、ファンドの運用成果等に関して一切責任を負いません。
- 「FTSE世界国債インデックス（除く日本）」は、FTSE Fixed Income LLCにより運営され、日本を除く世界主要国の国債の総合収益率を各市場の時価総額で加重平均した債券インデックスです。同指数はFTSE Fixed Income LLCの知的財産であり、指数に関するすべての権利はFTSE Fixed Income LLCが有しています。
- 「JPモルガンGBI-EMグローバル・ディバーシファイド」は、J. P. モルガン・セキュリティーズ・エルエルシーが公表している新興国の現地通貨建ての国債で構成されている時価総額加重平均指数です。同指数に関する著作権等の知的財産その他一切の権利はJ. P. モルガン・セキュリティーズ・エルエルシーに帰属します。また、同社は同指数の内容を変更する権利および公表を停止する権利を有しています。

(このページは白紙です)

