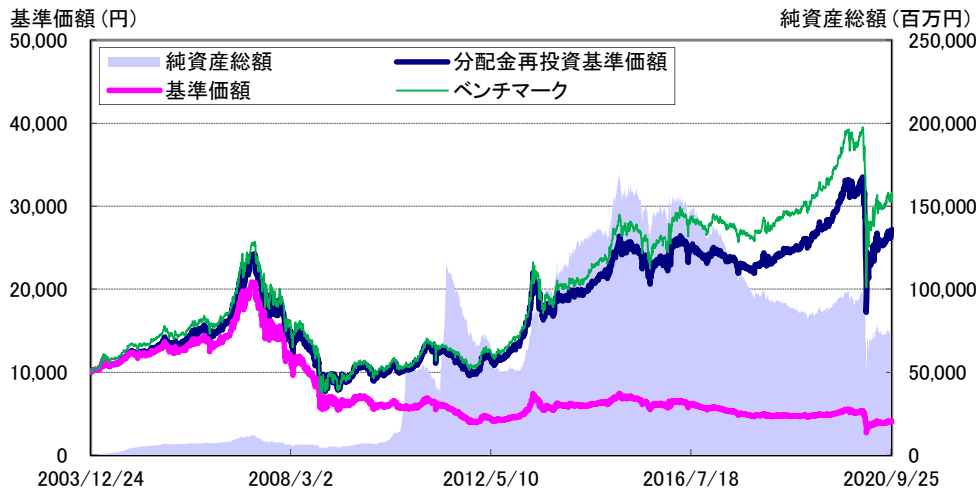


# DIAM J-REITオープン（毎月決算コース）

愛称：オーナーズ・インカム

追加型投信/国内/不動産投信  
2020年9月30日基準

## 運用実績の推移



(設定日：2003年12月25日)

基準価額は1万口当たり・信託報酬控除後の価額です。なお、信託報酬率は「ファンドの費用」をご覧ください。  
分配金再投資基準価額は、税引前の分配金を再投資したものとみなして計算したものであり、実際の基準価額とは異なります。  
分配金再投資基準価額＝前日分配金再投資基準価額×(当日基準価額÷前日基準価額)  
(※決算日の当日基準価額は税引前分配金込み)  
基準価額は設定日前日を10,000円として計算しています。  
ベンチマークは東証REIT指数(配当込み)であり、設定日前日の値を10,000円として計算しています。  
上記は過去の実績であり、将来の運用成果等をお約束するものではありません。

## 基準価額・純資産総額

基準価額	4,065 円
解約価額	4,065 円
純資産総額	74,107 百万円

※基準価額および解約価額は1万口当たり

## ポートフォリオ構成

不動産投信	97.56%
現金等	2.44%
組入銘柄数	49

※1 比率はマザーファンドにおける組入比率(純資産総額比)です。

※2 当ファンドの不動産投信の実質組入比率は、97.54%です。

当ファンドの不動産投信の実質組入比率＝マザーファンドにおける組入比率×ベビーファンドにおけるマザーファンドの組入比率

## 騰落率(税引前分配金再投資)

	1ヵ月 (2020/08/31)	3ヵ月 (2020/06/30)	6ヵ月 (2020/03/31)	1年 (2019/09/30)	2年 (2018/09/28)	3年 (2017/09/29)
ファンド	-0.05%	5.76%	12.84%	-16.08%	6.69%	19.55%
ベンチマーク	-0.97%	4.91%	10.63%	-17.39%	5.28%	17.81%
差	0.92%	0.86%	2.21%	1.32%	1.41%	1.74%

※1 ファンドの騰落率は、税引前の分配金を再投資したものと算出していますので、実際の投資家利回りとは異なります。

※2 上記は過去の実績であり、将来の運用成果等をお約束するものではありません。

※3 各期間は、基準日から過去に遡っています。

## 分配金実績(税引前)

※直近3年分

第160期 (2017.10.16)	50 円	第172期 (2018.10.16)	50 円	第184期 (2019.10.16)	50 円
第161期 (2017.11.16)	50 円	第173期 (2018.11.16)	50 円	第185期 (2019.11.18)	50 円
第162期 (2017.12.18)	50 円	第174期 (2018.12.17)	50 円	第186期 (2019.12.16)	50 円
第163期 (2018.01.16)	50 円	第175期 (2019.01.16)	50 円	第187期 (2020.01.16)	50 円
第164期 (2018.02.16)	50 円	第176期 (2019.02.18)	50 円	第188期 (2020.02.17)	50 円
第165期 (2018.03.16)	50 円	第177期 (2019.03.18)	50 円	第189期 (2020.03.16)	50 円
第166期 (2018.04.16)	50 円	第178期 (2019.04.16)	50 円	第190期 (2020.04.16)	50 円
第167期 (2018.05.16)	50 円	第179期 (2019.05.16)	50 円	第191期 (2020.05.18)	25 円
第168期 (2018.06.18)	50 円	第180期 (2019.06.17)	50 円	第192期 (2020.06.16)	25 円
第169期 (2018.07.17)	50 円	第181期 (2019.07.16)	50 円	第193期 (2020.07.16)	25 円
第170期 (2018.08.16)	50 円	第182期 (2019.08.16)	50 円	第194期 (2020.08.17)	25 円
第171期 (2018.09.18)	50 円	第183期 (2019.09.17)	50 円	第195期 (2020.09.16)	25 円
				設定来累計分配金	12,565 円

※1 分配金は1万口当たり

※2 上記の分配金は過去の実績であり、将来の分配金の支払いおよびその金額について保証するものではありません。

※3 分配金額は、分配方針に基づいて委託会社が決定します。あらかじめ一定の額の分配をお約束するものではありません。分配金が支払われない場合もあります。

※ 当資料は7枚ものです。なお、別紙1も併せてご確認ください。

※ P.6の「当資料のお取り扱いについてのご注意」をご確認ください。



アセットマネジメントOne

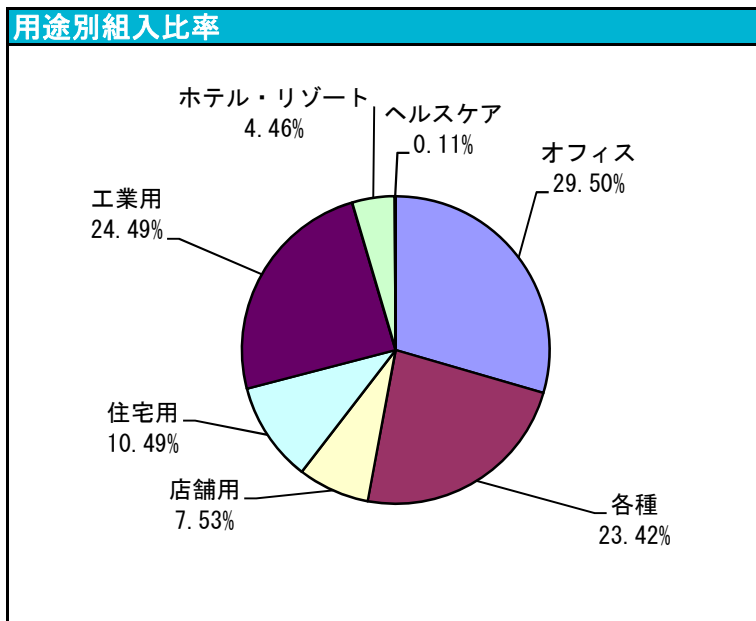
# DIAM J-REITオープン（毎月決算コース）

愛称：オーナーズ・インカム

2020年9月30日基準

組入上位10銘柄		
No.	銘柄	比率 (%)
1	GLP 投資法人	8.75
2	オリックス不動産投資法人	6.80
3	日本プロロジスリート投資法人	6.23
4	ジャパンリアルエステイト投資法人	6.07
5	大和証券オフィス投資法人	4.81
6	日本リテールファンド投資法人	4.43
7	アドバンス・レジデンス投資法人	4.35
8	積水ハウス・リート投資法人	4.29
9	アクティビア・プロパティーズ投資法人	4.01
10	日本ロジスティクスファンド投資法人	3.43

※比率はマザーファンドにおける組入比率（純資産総額比）です。



※組入比率はマザーファンドにおける組入比率（有価証券評価額比）です。

組入リートの予想配当利回り
3.96%

・予想配当利回りは、原則として、組入各銘柄における年率換算ベースでの予想配当（上場・合併等が行われる場合には実質運用期間を使って換算（ただし、実質運用期間が公表されていない場合には、上場した日から当期末までの日数を使って換算）、当期の予想配当が未発表の場合は前期の予想配当を使用）から予想配当利回りを算出し、各銘柄の組入比率に応じて算出したものです。当ファンドの運用利回りを示唆するものではありません。

東証REIT指数は、株式会社東京証券取引所（株東京証券取引所）の知的財産であり、指数の算出、指数値の公表、利用など同指数に関するすべての権利・ノウハウおよび東証REIT指数の商標に関するすべての権利は、(株)東京証券取引所が有しています。なお、本商品は、(株)東京証券取引所により提供、保証または販売されるものではなく、(株)東京証券取引所は、ファンドの発行または売買に起因するいかなる損害に対しても、責任を有しません。

※当資料中の各数値については、表示桁未満の数値がある場合、四捨五入して表示しています。

※ 当資料は7枚ものです。なお、別紙1も併せてご確認ください。

※ P.6の「当資料のお取り扱いについてのご注意」をご確認ください。



アセットマネジメントOne

## DIAM J-REITオープン（毎月決算コース）

愛称：オーナーズ・インカム

2020年9月30日基準

### 当月のマーケット動向と当ファンドの動き

9月のJ-REIT市場は下落しました。上旬から中旬にかけては米ハイテク株の調整があったものの、新型コロナウイルスワクチンの開発期待や内外の景気回復期待などが相場を支える中で、J-REIT市場は需給相場の色合いが濃い展開となりました。8月に相次いだ公募増資の影響による需給悪化や、FTSEグローバル株式指数算入に伴う資金流入期待とその期待剥落に左右された結果、下落しました。その後は、米国大統領選挙の不透明感が高まったものの、東京都がGo Toトラベルの対象に加わることへの期待や4連休での消費回復を示す報道などを好感し、やや値を戻す展開となりました。

用途別では、騰落率に大きな差が生じる相場展開が続きました。経済活動の回復期待を背景に、商業やホテル関連リートが上昇する一方で、賃貸市況の先行き不透明感が増しているオフィスや住宅関連リートが下落する展開となりました。

組入比率は、90%台後半で推移させました。資金流出入に合わせて各銘柄のウェイトの調整を行うとともに、バリュエーションなどを軸に銘柄間のウェイト調整を行いました。

当ファンドの基準価額は前月末比でほぼ横ばいとなりました。日本ビルファンド投資法人のアンダーウェイトがプラスに寄与したことなどから、東証REIT指数(配当込み)を上回りました。

### 今後のマーケットの見通しと運用方針

J-REIT市場は、当面、米国大統領選挙による国際政治情勢の変化、経済活動の回復過程と新型コロナウイルス感染者数の増減などによる投資家のリスク許容度の変動に左右される相場展開が続くと考えられます。なお、異次元金融緩和の長期化が想定される中で、経済活動が回復した後は、相対的に高い配当利回りを魅力に感じる投資家からの資金流入を支えにして、J-REIT市場は徐々に堅調な相場展開に戻ると見られます。

オフィス賃貸市況は、景気悪化に伴い中小企業の解約が増加したことや二次空室の顕在化などから、空室率は上昇基調となっています。今後は、業績動向やテレワーク導入を含めた働き方改革に伴い大企業がどのようなオフィス戦略をとっていくかを注視する必要があります。また、賃貸住宅についても東京都心部の一部では空室が増加、募集賃料が昨年末比で下落しており、賃貸市況の先行き不透明感が増している状況です。一方で、実物不動産投資家の待機資金は非常に大きいと考えられ、今後の不動産売買の取引価格動向を注視する必要があると思われま

当ファンドは、創出するキャッシュフローをベースにした純資産価値から判断して相対的に割安感の強い銘柄を中心に保有する方針です。また、キャッシュ創出力や財務面での余力を有し、資本コストを考慮しながら迅速に運営戦略を実行していけると考えられる銘柄などについて、強気で臨む方針です。

※上記のマーケット動向と当ファンドの動きは、過去の実績であり将来の運用成果等をお約束するものではありません。また、見通しと運用方針は、作成時点のものであり、将来の市場環境の変動等により当該運用方針が変更される場合があります。

※ 当資料は7枚ものです。なお、別紙1も併せてご確認ください。

※ P.6の「当資料のお取扱いについてのご注意」をご確認ください。



アセットマネジメントOne

## DIAM J-REITオープン（毎月決算コース）

愛称：オーナーズ・インカム

2020年9月30日基準

### ファンドの特色(くわしくは投資信託説明書(交付目論見書)を必ずご覧ください)

中長期的に東証REIT指数(配当込み)を上回る投資成果をめざします。

- 東京証券取引所に上場し、東証REIT指数に採用されている(または採用予定の)J-REITを実質的な主要投資対象とします。J-REITへの投資は、DIAM J-REITオープン・マザーファンドを通じて行います。  
※J-REIT(ジェイ・リート)は、Japan Real Estate Investment Trustの頭文字をとったもので、日本の不動産投資信託証券のことです。
- 毎月16日(休業日の場合は翌営業日。)に決算を行い、原則として配当等収益を中心に安定した収益分配を継続的に行うことをめざします。  
※ 将来の分配金の支払いおよびその金額について示唆、保証するものではありません。  
※ 分配金額は、分配方針に基づいて委託会社が決定します。あらかじめ一定の額の分配をお約束するものではありません。分配金が支払われない場合もあります。
- ※ 資金動向、市況動向等によっては、上記の運用ができない場合があります。

- ・ 当ファンドは、特化型運用ファンドです。特化型運用ファンドとは、投資対象に一般社団法人投資信託協会規則に定める寄与度<sup>※</sup>が10%を超える支配的な銘柄が存在し、または存在することとなる可能性が高いファンドをいいます。
- ・ 当ファンドが実質的な主要投資対象とするJ-REITには、寄与度が10%を超えるまたは超える可能性の高い支配的な銘柄が存在するため、投資先について特定の銘柄への投資が集中することがあり、当該支配的な銘柄に経営破綻や経営・財務状況の悪化などが生じた場合には、大きな損失が発生することがあります。  
※ 寄与度とは、投資対象候補銘柄の時価総額に占める一発行体当たりの時価総額の割合、または運用管理等に用いる指数における一発行体当たりの構成割合をいいます。

### 主な投資リスクと費用(くわしくは投資信託説明書(交付目論見書)を必ずご覧ください)

当ファンドは、値動きのある有価証券等に投資しますので、ファンドの基準価額は変動します。これらの運用による損益はすべて投資者のみなさまに帰属します。したがって、投資者のみなさまの投資元本は保証されているものではなく、基準価額の下落により、損失を被り、投資元本を割り込むことがあります。  
また、投資信託は預貯金と異なります。

なお、基準価額の変動要因は、下記に限定されるものではありません。その他の留意点など、くわしくは投資信託説明書(交付目論見書)をご覧ください。

- J-REITの価格変動リスク…………… J-REITの価格は、J-REITが投資対象とする不動産等の価値、当該不動産等による賃貸収入の増減、不動産市況の変動、景気や株式市況等の動向などによって変動します。当ファンドは、実質的にJ-REITに投資をしますので、これらの影響を受け、基準価額が上下します。
- 金利リスク…………… 一般的に金利が上昇するとJ-REITの価格は下落します。当ファンドは、実質的にJ-REITに投資をしますので、金利変動により基準価額が上下します。
- 信用リスク…………… 当ファンドが実質的に投資するJ-REITが、収益性の悪化や資金繰り悪化等により清算される場合、またこうした状況に陥ると予想される場合等には、J-REITの価格が下落したりその価値がなくなることがあり、基準価額が下がる要因となります。
- 流動性リスク…………… 当ファンドにおいて有価証券等を実質的に売却または取得する際に、市場規模、取引量、取引規制等により十分な流動性の下での取引を行えない場合には、市場実勢から期待できる価格どおりに取引できないことや、値動きが大きくなることがあり、基準価額に影響をおよぼす可能性があります。

当ファンドへの投資に伴う主な費用は購入時手数料、信託報酬などです。

費用の詳細につきましては、当資料中の「ファンドの費用」および投資信託説明書(交付目論見書)をご覧ください。

※ 当資料は7枚ものです。なお、別紙1も併せてご確認ください。

※ P.6の「当資料のお取扱いについてのご注意」をご確認ください。



# DIAM J-REITオープン（毎月決算コース）

愛称：オーナーズ・インカム

2020年9月30日基準

## お申込みメモ(くわしくは投資信託説明書(交付目論見書)を必ずご覧ください)

購入単位	販売会社が定める単位(当初元本1口=1円)
購入価額	購入申込受付日の基準価額(基準価額は1万口当たりで表示しています。)
購入代金	販売会社が定める期日までにお支払いください。
換金単位	販売会社が定める単位
換金価額	換金申込受付日の基準価額
換金代金	原則として換金申込受付日から起算して5営業日目からお支払いします。
申込締切時間	原則として営業日の午後3時までに販売会社が受けたものを当日分のお申込みとします。
換金制限	信託財産の資金管理を円滑に行うため、大口の換金請求に制限を設ける場合があります。
購入・換金申込受付の中止および取消し	金融商品取引所等における取引の停止、その他やむを得ない事情があるときは、購入・換金のお申込みの受付を中止することおよびすでに受けた購入・換金のお申込みの受付を取り消す場合があります。
信託期間	無期限(2003年12月25日設定)
繰上償還	次のいずれかに該当する場合には、受託会社と合意の上、信託契約を解約し、当該信託を終了(繰上償還)することがあります。 <ul style="list-style-type: none"> <li>・受益権の口数が10億口を下回るようになった場合。</li> <li>・東証REIT指数が改廃されたとき。</li> <li>・受益者のために有利であると認めるとき。</li> <li>・やむを得ない事情が発生したとき。</li> </ul>
決算日	毎月16日(休業日の場合は翌営業日)
収益分配	年12回の毎決算日に、収益分配方針に基づいて収益分配を行います。 ※お申込コースには、「分配金受取コース」と「分配金自動引き落とし投資コース」があります。ただし、販売会社によっては、どちらか一方のみの取扱いとなる場合があります。詳細は販売会社までお問い合わせください。
課税関係	課税上は株式投資信託として取り扱われます。 原則として、分配時の普通分配金ならびに換金時の値上がり益および償還時の償還差益に対して課税されます。 公募株式投資信託は税法上、少額投資非課税制度「愛称:NISA(ニーサ)」および未成年者少額投資非課税制度「愛称:ジュニアNISA(ジュニアニーサ)」の適用対象です。 ※税法が改正された場合等には、上記内容が変更となる場合があります。

## ファンドの費用(くわしくは投資信託説明書(交付目論見書)を必ずご覧ください)

以下の手数料等の合計額、その上限額については、購入金額や保有期間等に応じて異なりますので、あらかじめ表示することができません。  
 ※税法が改正された場合等には、税込手数料等が変更となる場合があります。  
 ※上場不動産投資信託(J-REIT)は市場の需給により価格形成されるため、上場不動産投資信託(J-REIT)の費用は表示しておりません。

### ●投資者が直接的に負担する費用

購入時手数料	購入価額に、 <b>3.3%(税抜3.0%)</b> を上限として、販売会社が別に定める手数料率を乗じて得た額となります。
換金手数料	ありません。
信託財産留保額	ありません。

### ●投資者が信託財産で間接的に負担する費用

運用管理費用(信託報酬)	ファンドの日々の純資産総額に対して <b>年率1.1%(税抜1.00%)</b>
その他の費用・手数料	その他の費用・手数料として、お客様の保有期間中、以下の費用等を信託財産からご負担いただきます。 <ul style="list-style-type: none"> <li>・組入有価証券等の売買の際に発生する売買委託手数料、信託事務の処理に要する諸費用、監査法人等に支払うファンドの監査にかかる費用 等</li> </ul> ※これらの費用等は、定期的に見直されるものや売買条件等により異なるものがあるため、事前に料率・上限額等を示すことができません。

※ 当資料は7枚ものです。なお、別紙1も併せてご確認ください。

※ P.6の「当資料のお取り扱いについてのご注意」をご確認ください。



アセットマネジメントOne

# DIAM J-REITオープン（毎月決算コース）

愛称：オーナーズ・インカム

2020年9月30日基準

## 投資信託ご購入の注意

投資信託は、

- ① 預金等や保険契約ではありません。また、預金保険機構および保険契約者保護機構の保護の対象ではありません。加えて、証券会社を通して購入していない場合には投資者保護基金の対象にもなりません。
- ② 購入金額については元本保証および利回り保証のいずれもありません。
- ③ 投資した資産の価値が減少して購入金額を下回る場合がありますが、これによる損失は購入者が負担することとなります。

## 当資料のお取扱いについてのご注意

- 当資料は、アセットマネジメントOne株式会社が作成した販売用資料です。
- お申込みに際しては、販売会社からお渡しする投資信託説明書（交付目論見書）の内容を必ずご確認のうえ、ご自身でご判断ください。
- 当ファンドは、実質的に不動産投資信託証券（リート）等の値動きのある有価証券に投資をしますので、市場環境、組入有価証券の発行者に係る信用状況等の変化により基準価額は変動します。このため、投資者の皆さまの投資元本は保証されているものではなく、基準価額の下落により、損失を被り、投資元本を割り込むことがあります。ファンドの運用による損益は全て投資者の皆さまに帰属します。また、投資信託は預貯金とは異なります。
- 当資料は、アセットマネジメントOne株式会社が信頼できると判断したデータにより作成しておりますが、その内容の完全性、正確性について、同社が保証するものではありません。また掲載データは過去の実績であり、将来の運用成果を保証するものではありません。
- 当資料における内容は作成時点（2020年10月9日）のものであり、今後予告なく変更される場合があります。

### ◆委託会社およびファンドの関係法人◆

＜委託会社＞アセットマネジメントOne株式会社  
 金融商品取引業者 関東財務局長（金商）第324号  
 加入協会：一般社団法人投資信託協会  
 一般社団法人日本投資顧問業協会  
 ＜受託会社＞三井住友信託銀行株式会社  
 ＜販売会社＞販売会社一覧をご覧ください

### ◆委託会社の照会先◆

アセットマネジメントOne株式会社  
 コールセンター 0120-104-694  
 （受付時間：営業日の午前9時～午後5時）  
 ホームページ URL <http://www.am-one.co.jp/>

※ 当資料は7枚ものです。なお、別紙1も併せてご確認ください。



アセットマネジメントOne

# DIAM J-REITオープン（毎月決算コース）

愛称：オーナーズ・インカム

2020年9月30日基準

販売会社（お申込み、投資信託説明書（交付目論見書）のご請求は、以下の販売会社へお申し出ください）

○印は協会への加入を意味します。

2020年10月9日現在

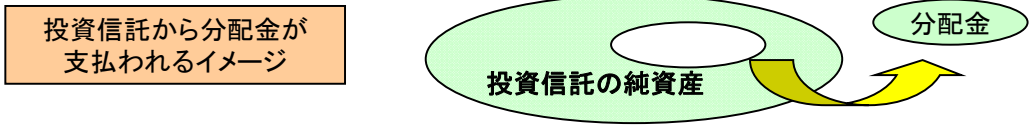
商号	登録番号等	日本証券協会	一般社団法人日本投資顧問業協会	一般社団法人金融先物取引業協会	一般社団法人第二種金融商品取引業協会	備考
株式会社ジャパンネット銀行	登録金融機関 関東財務局長(登金)第624号	○		○		
株式会社イオン銀行	登録金融機関 関東財務局長(登金)第633号	○				
株式会社群馬銀行	登録金融機関 関東財務局長(登金)第46号	○		○		
スルガ銀行株式会社	登録金融機関 東海財務局長(登金)第8号	○				
株式会社鳥取銀行	登録金融機関 中国財務局長(登金)第3号	○				
株式会社新生銀行	登録金融機関 関東財務局長(登金)第10号	○		○		
株式会社栃木銀行	登録金融機関 関東財務局長(登金)第57号	○				
岐阜信用金庫	登録金融機関 東海財務局長(登金)第35号	○				
第一生命保険株式会社	登録金融機関 関東財務局長(登金)第657号	○	○			
藍澤證券株式会社	金融商品取引業者 関東財務局長(金商)第6号	○	○			
auカブコム証券株式会社	金融商品取引業者 関東財務局長(金商)第61号	○	○	○		
池田泉州TT証券株式会社	金融商品取引業者 近畿財務局長(金商)第370号	○				
エース証券株式会社	金融商品取引業者 近畿財務局長(金商)第6号	○				
PWM日本証券株式会社	金融商品取引業者 関東財務局長(金商)第50号	○			○	
株式会社SBI証券	金融商品取引業者 関東財務局長(金商)第44号	○		○	○	
岡三オンライン証券株式会社	金融商品取引業者 関東財務局長(金商)第52号	○	○	○		
極東証券株式会社	金融商品取引業者 関東財務局長(金商)第65号	○			○	
ぐんぎん証券株式会社	金融商品取引業者 関東財務局長(金商)第2938号	○				
あかつき証券株式会社	金融商品取引業者 関東財務局長(金商)第67号	○	○	○		
三菱UFJモルガン・スタンレー証券株式会社	金融商品取引業者 関東財務局長(金商)第2336号	○	○	○	○	
岩井コスモ証券株式会社	金融商品取引業者 近畿財務局長(金商)第15号	○		○		
静岡東海証券株式会社	金融商品取引業者 東海財務局長(金商)第8号	○				
十六TT証券株式会社	金融商品取引業者 東海財務局長(金商)第188号	○				
立花証券株式会社	金融商品取引業者 関東財務局長(金商)第110号	○		○		
ちばぎん証券株式会社	金融商品取引業者 関東財務局長(金商)第114号	○				
むさし証券株式会社	金融商品取引業者 関東財務局長(金商)第105号	○			○	
楽天証券株式会社	金融商品取引業者 関東財務局長(金商)第195号	○	○	○	○	
東海東京証券株式会社	金融商品取引業者 東海財務局長(金商)第140号	○		○	○	
東武証券株式会社	金融商品取引業者 関東財務局長(金商)第120号	○				
東洋証券株式会社	金融商品取引業者 関東財務局長(金商)第121号	○			○	
内藤証券株式会社	金融商品取引業者 近畿財務局長(金商)第24号	○			○	
西日本シティTT証券株式会社	金融商品取引業者 福岡財務支局長(金商)第75号	○				
西村証券株式会社	金融商品取引業者 近畿財務局長(金商)第26号	○				
SMBC日興証券株式会社	金融商品取引業者 関東財務局長(金商)第2251号	○	○	○	○	
マネックス証券株式会社	金融商品取引業者 関東財務局長(金商)第165号	○	○	○		
株式会社証券ジャパン	金融商品取引業者 関東財務局長(金商)第170号	○				
ひろぎん証券株式会社	金融商品取引業者 中国財務局長(金商)第20号	○				
広田証券株式会社	金融商品取引業者 近畿財務局長(金商)第33号	○				
フィデリティ証券株式会社	金融商品取引業者 関東財務局長(金商)第152号	○				
ほくほくTT証券株式会社	金融商品取引業者 北陸財務局長(金商)第24号	○				
松井証券株式会社	金融商品取引業者 関東財務局長(金商)第164号	○		○		
丸八証券株式会社	金融商品取引業者 東海財務局長(金商)第20号	○				
リテラ・クレア証券株式会社	金融商品取引業者 関東財務局長(金商)第199号	○				
水戸証券株式会社	金融商品取引業者 関東財務局長(金商)第181号	○	○			
豊証券株式会社	金融商品取引業者 東海財務局長(金商)第21号	○				
株式会社きらぼし銀行	登録金融機関 関東財務局長(登金)第53号	○		○		※1

- その他にもお取扱いを行っている販売会社があります。
- また、上記の販売会社は今後変更となる場合がありますため、販売会社または委託会社の照会先までお問い合わせください。
- <備考欄について>
- ※1 新規募集の取扱いおよび販売業務を行っておりません。
- ※2 備考欄に記載されている日付からのお取扱いとなりますのでご注意ください。
- ※3 備考欄に記載されている日付からお取扱いを行いませんのでご注意ください。

(原則、金融機関コード順)

※ 当資料は7枚ものです。なお、別紙1も併せてご確認ください。  
 ※ P.6の「当資料のお取扱いについてのご注意」をご確認ください。

投資信託の分配金は、預貯金の利息とは異なり、投資信託の純資産から支払われますので分配金が支払われると、その金額相当分、基準価額は下がります。なお、分配金の有無や金額は確定したものではありません。



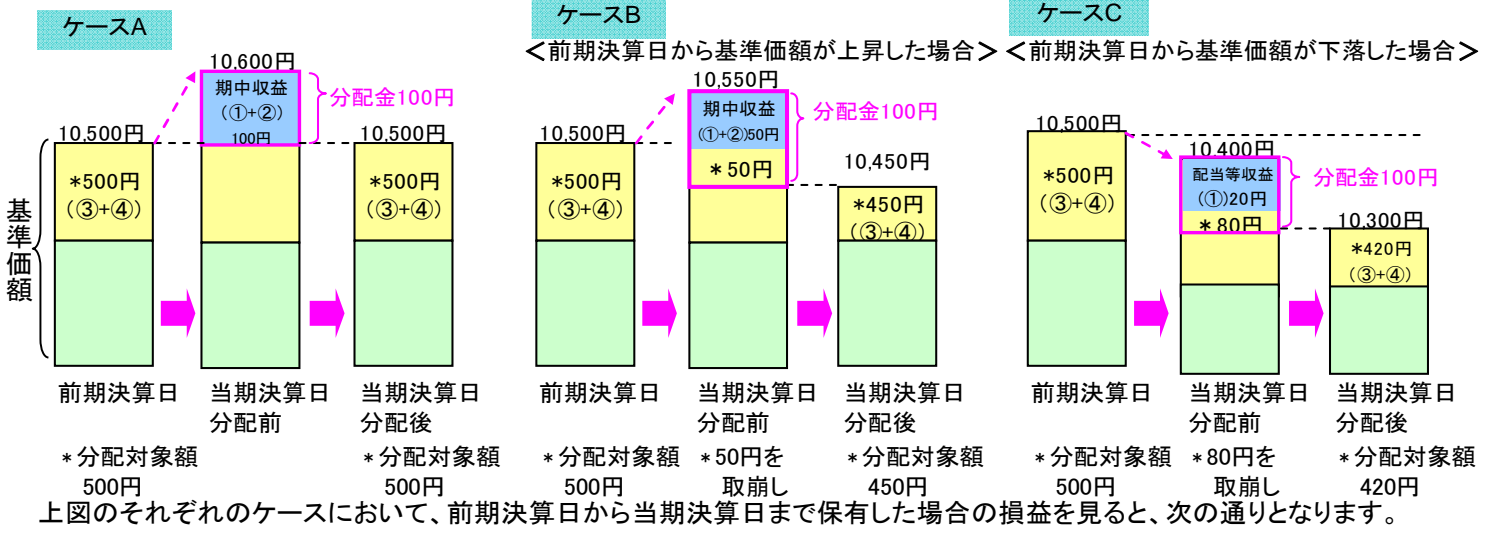
分配金は、計算期間中に発生した収益(経費控除後の配当等収益および評価益を含む売買益)を超えて支払われる場合があります。その場合、当期決算日の基準価額は前期決算日と比べて下落することになります。また、分配金の水準は、必ずしも計算期間におけるファンドの収益率を示すものではありません。

### 分配金額と基準価額の関係(イメージ)

分配金は、分配方針に基づき、以下の分配対象額から支払われます。

- ①配当等収益(経費控除後)、②有価証券売買益・評価益(経費控除後)、③分配準備積立金、④収益調整金

計算期間中に発生した収益の中から支払われる場合      計算期間中に発生した収益を超えて支払われる場合



ケースA: 分配金受取額100円 + 当期決算日と前期決算日との基準価額の差0円 = 100円  
 ケースB: 分配金受取額100円 + 当期決算日と前期決算日との基準価額の差▲50円 = 50円  
 ケースC: 分配金受取額100円 + 当期決算日と前期決算日との基準価額の差▲200円 = ▲100円

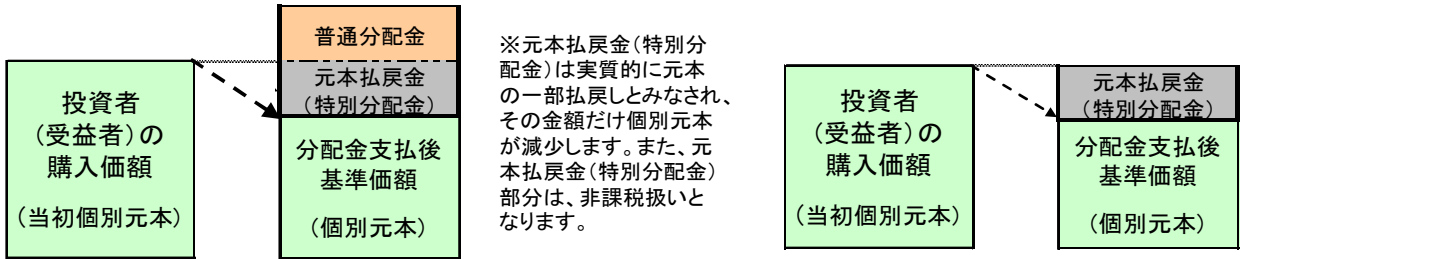
★A、B、Cのケースにおいては、分配金受取額はすべて同額ですが、基準価額の増減により、投資信託の損益状況はそれぞれ異なった結果となっています。このように、投資信託の収益については、分配金だけに注目するのではなく、「分配金の受取額」と「投資信託の基準価額の増減額」の合計額でご判断ください。

※上記はイメージであり、実際の分配金額や基準価額を示唆するものではないのでご注意ください。

投資者(受益者)のファンドの購入価額によっては、分配金の一部ないし全部が、実質的には元本の一部払戻しに相当する場合があります。ファンド購入後の運用状況により、分配金額より基準価額の値上がり率が小さかった場合も同様です。

### 分配金の一部が元本の一部払戻しに相当する場合

### 分配金の全部が元本の一部払戻しに相当する場合



**普通分配金** : 個別元本(投資者(受益者)のファンドの購入価額)を上回る部分からの分配金です。  
**元本払戻金(特別分配金)** : 個別元本を下回る部分からの分配金です。分配後の投資者(受益者)の個別元本は、元本払戻金(特別分配金)の額だけ減少します。  
 (注) 普通分配金に対する課税については、投資信託説明書(交付目論見書)をご確認ください。