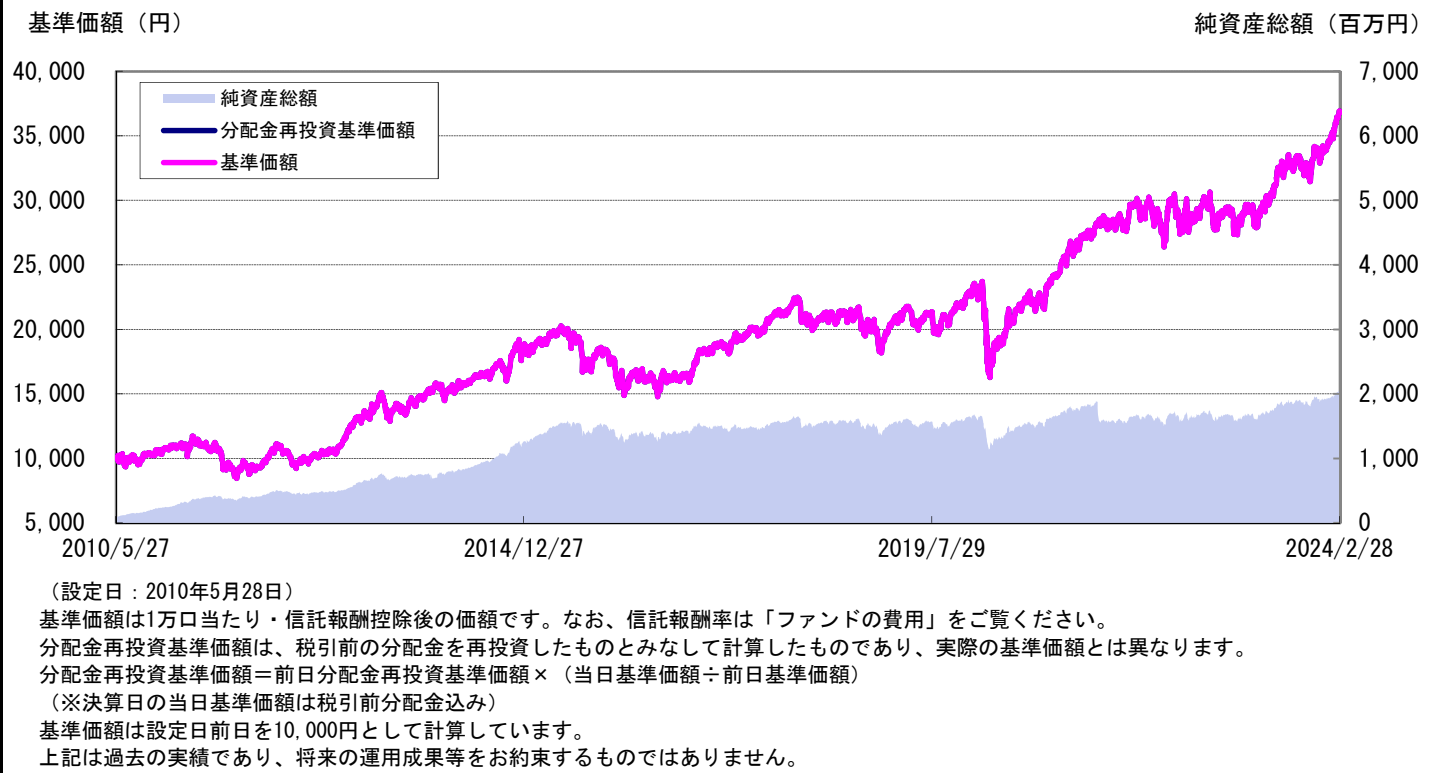


マネックス資産設計ファンド エボリューション

追加型投信/内外/資産複合
2024年2月29日基準

運用実績の推移



騰落率(税引前分配金再投資)

1か月 (2024/01/31)	3か月 (2023/11/30)	6か月 (2023/08/31)	1年 (2023/02/28)	2年 (2022/02/28)	3年 (2021/02/26)
4.48%	9.53%	10.49%	25.95%	31.44%	41.51%

※1 騰落率は、税引前の分配金を再投資したものととして算出していますので、実際の投資家利回りとは異なります。
※2 上記は過去の実績であり、将来の運用成果等をお約束するものではありません。
※3 各期間は、基準日から過去に遡っています。

基準価額・純資産総額

基準価額	36,811円
解約価額	36,701円
純資産総額	2,045百万円
設定日	2010年5月28日
決算日	原則として毎年1月11日

※基準価額および解約価額は1万口当たり

分配金実績(税引前)

※直近3年分

第12期	(2022.01.11)	0円
第13期	(2023.01.11)	0円
第14期	(2024.01.11)	0円
設定来累計分配金		0円

※1 分配金は1万口当たり
※2 上記の分配金は過去の実績であり、将来の分配金の支払いおよびその金額について保証するものではありません。
※3 分配金額は、分配方針に基づいて委託会社が決定します。あらかじめ一定の額の分配をお約束するものではありません。分配金が支払われない場合もあります。

マザーファンドの組入状況

マザーファンド	98.9%
現金等	1.1%
合計	100.0%

※比率は純資産総額に対する割合です。

※ 当資料は9枚ものです。
※ P.8の「当資料のお取扱いについてのご注意」をご確認ください。

マネックス資産設計ファンド エボリューション

2024年2月29日基準

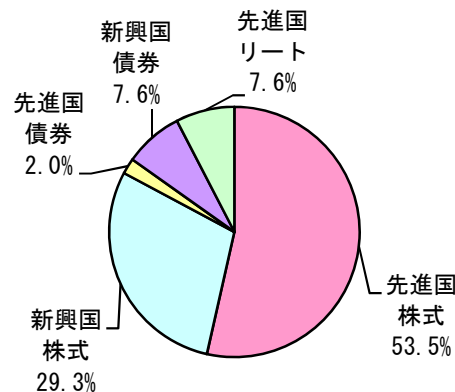
目標ポートフォリオ決定プロセス

資産	国および地域	基本ポートフォリオ	月末時価評価基本ポートフォリオ	資産配分比率の変更	国別配分比率の変更	目標ポートフォリオ
先進国株式	日本	3.0%	3.2%	0.0%	0.0%	3.2%
	米国	33.3%	37.2%		0.0%	37.2%
	欧州	9.3%	9.0%		0.0%	9.0%
	その他	3.4%	3.2%		0.0%	3.2%
	計	49.0%	52.6%		0.0%	52.6%
新興国株式		31.0%	28.9%	0.0%	—	28.9%
先進国債券	日本	0.7%	0.5%	-1.0%	0.0%	0.4%
	米国	2.1%	1.8%		0.0%	1.4%
	欧州	1.7%	1.5%		0.0%	1.1%
	その他	0.5%	0.5%		0.0%	0.4%
	計	5.0%	4.4%		-1.0%	3.4%
新興国債券		8.0%	7.6%	0.0%	—	7.6%
先進国リート		7.0%	6.5%	+1.0%	—	7.5%
合計		100.0%	100.0%	0.0%	0.0%	100.0%

- ※1 基本ポートフォリオおよび月末時価評価基本ポートフォリオはイボットソン・アソシエイツ・ジャパンのデータを基に作成しています。
- ※2 目標ポートフォリオについては決定プロセスに基づいて計算した数値であり、実際のファンドの状況とは異なります。
- ※3 原則として、資産配分比率の変更はマザーファンド受益証券の売買で調整し、国別配分比率の変更は各国の株価指数先物および債券先物の買い持ち、売り持ちポジションを構築することで調整します。

ポートフォリオの構成（5資産分類）

資産	比率	マザーファンド	比率
先進国株式	53.5%	国内株式パッシブ・ファンド(最適化法)・マザーファンド	3.4%
		外国株式パッシブ・ファンド・マザーファンド	50.1%
新興国株式	29.3%	エマージング株式パッシブ・マザーファンド	29.3%
先進国債券	2.0%	国内債券パッシブ・ファンド・マザーファンド	0.3%
		外国債券パッシブ・ファンド・マザーファンド	1.8%
新興国債券	7.6%	エマージング債券パッシブ・マザーファンド	7.6%
先進国リート	7.6%	J-REITインデックスファンド・マザーファンド	0.5%
		外国リート・パッシブ・ファンド・マザーファンド	7.1%



※比率は組入れているマザーファンドの時価評価額の合計に対する割合です。

先物取引の内容

基準日現在、ベビーファンド「マネックス資産設計ファンド エボリューション」において先物取引残高はありません。

- ※1 先物取引の内容はベビーファンド「マネックス資産設計ファンド エボリューション」についてのみ表示しています。
- ※2 比率はベビーファンド「マネックス資産設計ファンド エボリューション」の純資産総額に対する割合です。

※ 当資料は9枚ものです。
 ※ P.8の「当資料のお取扱いについてのご注意」をご確認ください。

マネックス資産設計ファンド エボリューション

2024年2月29日基準

当月のマーケット動向

【国内株式】

国内株式市場は上昇しました。月前半は為替が円安に進んだことや内外企業の決算が好感されたことなどを背景に上昇しました。その後も、米半導体大手の決算が好感されると半導体関連銘柄が牽引し、国内株式は上昇しました。

【国内債券】

国内債券市場では、10年国債利回りは小幅に低下(価格は上昇)しました。月前半は米長期金利の上昇や日銀による早期の金融政策正常化観測の後退などが交錯した結果、横ばいで推移しました。その後は、米長期金利低下につられて低下し、前月末比で小幅に低下しました。

【外国株式】

外国株式市場は米欧とも上昇しました。月前半は堅調な経済指標や米大手ハイテク企業の決算が好感されたことなどから上昇しました。後半も米半導体大手の決算が好感されたことや長期金利の上昇が一服したことなどから、外国株式は上昇しました。

【外国債券】

外国債券市場では、10年国債利回りは米欧とも上昇(価格は下落)しました。月前半は堅調な経済指標を背景にFRB(米連邦準備理事会)による早期利下げ観測が後退したことなどから、米欧とも上昇しました。下旬はもみ合う展開となり、前月末比で上昇しました。

【外国リート】

外国リート市場は、前月末の米地銀決算を受けて商業用不動産への懸念が強まった一方、外国株式の上昇に伴うリスク選好姿勢が高まったことなどが交錯した結果、前月末比で概ね横ばいとなりました。

【国内リート】

国内リート市場は、日銀の金融政策正常化観測や決算期末を控えた国内金融機関などによる売り圧力の増大や公募増資の発表などにより需給環境の悪化懸念が高まり、前月末比で下落しました。

【新興国株式】

新興国株式市場は多くの国で上昇しました。中国の連休中の消費が好調だったとの見方や半導体関連企業への業績拡大期待が世界的に膨らんだことなどから、中国、韓国、台湾、ブラジルなど多くの市場で上昇しました。

【新興国債券】

新興国の債券利回りは低下しました。早期利下げ観測が後退したことなどからベースとなる米国の長期金利は上昇しましたが、投資家のリスク選好姿勢が高まり対米国債スプレッドは多くの国で縮小しました。スプレッドの縮小幅が相対的に大きくなり、利回りは低下しました。

【為替】

ドル/円相場は、堅調な経済指標などを受けて米長期金利が上昇し、内外金利差が拡大したことなどから円安ドル高となりました。ユーロは対ドルで横ばいとなり、円に対してはユーロ高となりました。

実績リターン(前月末比騰落率)

ファンド	基本ポートフォリオ※	差
4.48%	4.71%	-0.23%

※基本ポートフォリオの騰落率は時価評価後ポートフォリオの騰落率であり、イボットソン・アソシエイツ・ジャパンのデータを基に作成しています。

当月のファンドの動き

2月は、先進国の長期金利の上昇リスクが後退するとともにパフォーマンスが劣後していた先進国リートが買い戻される局面が継続すると想定し、先進国リートをオーバーウェイトとする一方、先進国債券をアンダーウェイトとしたポジションを維持しました。当ファンドの基準価額は前月末比で上昇しました。資産配分効果は、概ねゼロ寄与となりました。

今後のマーケットの見通し

先進国株式は、企業業績の動向、欧米の金融政策の動向、インフレ動向といった多くの材料を確かめながらの推移になると予想しています。また中期的には長期金利の動向、金融・財政政策等に左右されながらも概ね企業業績動向に沿った展開になると予想しています。

新興国株式は、先進国に比べるとその成長性に期待が持てることから、中期的に市場はその成長性に沿った動きを辿るものと考えておりますが、当面は中国の景気の行方、金融・経済政策の変化等に左右されやすい展開を想定しています。

先進国債券は、米国の金融引締めについて休止が見込まれるなか、景況感と利下げ時期の思惑に左右されながら米長期金利はレンジでのみ合い推移を想定します。

新興国債券は、中期的には先進国債券に比べて利回りが高いことを背景に、市場の変動性が低く金利が安定的な局面では底堅く推移すると予想していますが、新興国からの資金流出懸念等に左右されやすい展開を予想しています。

先進国リートは、長期金利上昇には特に注意が必要な一方、金利が現状水準程度で安定的に推移すれば、相対的に利回りが高い資産への根強い需要から上昇も期待できると予想しています。

※上記のマーケット動向と当ファンドの動きは、過去の実績であり将来の運用成果等をお約束するものではありません。また、見通しと運用方針は、作成時点のものであり、将来の市場環境の変動等により当該運用方針が変更される場合があります。

※ 当資料は9枚ものです。

※ P.8の「当資料のお取扱いについてのご注意」をご確認ください。

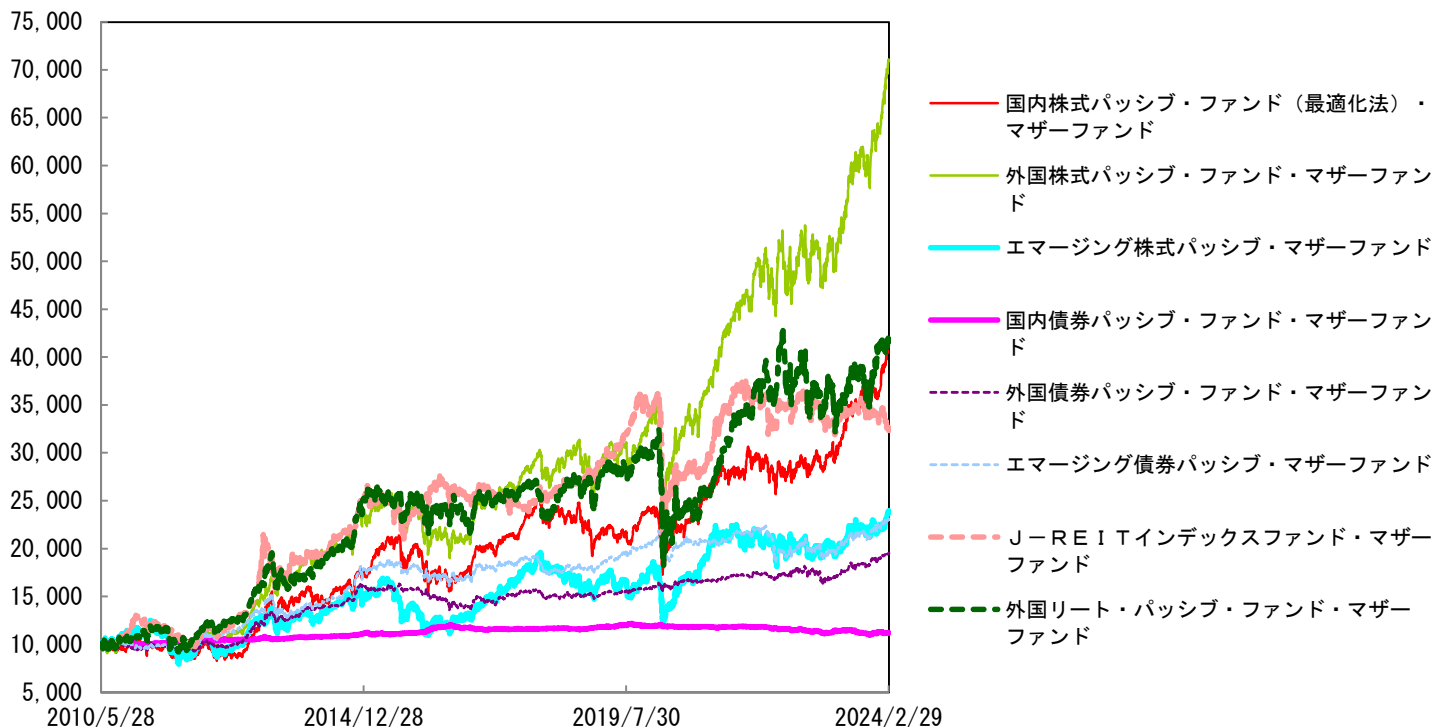


アセットマネジメントOne

マネックス資産設計ファンド エボリューション

2024年2月29日基準

各マザーファンドの基準価額の推移



※1 基準価額はマネックス資産設計ファンド エボリューションの設定日（2010年5月28日）を10,000として計算しています。
 ※2 外国リートの投資対象マザーファンドは、2016年4月13日に「グローバルリート・パッシブ・ファンド・マザーファンド」から「外国リート・パッシブ・ファンド・マザーファンド」に変更しました。外国リートのグラフについては、連続性を持たせるため実際のマザーファンドの計上日を考慮して以下のように計算しています。
 ①【2010年5月28日～2016年4月14日】「グローバルリート・パッシブ・ファンド・マザーファンド」の基準価額を基に、2010年5月28日を10,000として指数化。
 ②【2016年4月15日以降】「外国リート・パッシブ・ファンド・マザーファンド」の基準価額を基に、2016年4月14日の①の数値を基準として指数化。

●東証株価指数(TOPIX)、東証REIT指数の指数値および東証株価指数(TOPIX)、東証REIT指数にかかる標章または商標は、株式会社JPX総研または株式会社JPX総研の関連会社(以下「JPX」という。)の知的財産であり、指数の算出、指数値の公表、利用など東証株価指数(TOPIX)、東証REIT指数に関するすべての権利・ノウハウおよび東証株価指数(TOPIX)、東証REIT指数にかかる標章または商標に関するすべての権利はJPXが有しています。JPXは、東証株価指数(TOPIX)、東証REIT指数の指数値の算出または公表の誤謬、遅延または中断に対し、責任を負いません。本商品は、JPXにより提供、保証または販売されるものではなく、本商品の設定、販売および販売促進活動に起因するいかなる損害に対してもJPXは責任を負いません。

●MSCIコクサイ・インデックスおよびMSCIエマージング・マーケット・インデックスに関する著作権、知的財産権その他一切の権利はMSCI Inc.に帰属します。また、MSCI Inc.は同指数の内容を変更する権利および公表を停止する権利を有しています。

●NOMURA-BPI総合の知的財産権その他一切の権利は野村フィデューシャリー・リサーチ&コンサルティング株式会社に帰属します。なお、野村フィデューシャリー・リサーチ&コンサルティング株式会社は、同指数の正確性、完全性、信頼性、有用性を保証するものではなく、ファンドの運用成果等に関して一切責任を負いません。

●FTSE世界国債インデックスは、FTSE Fixed Income LLCにより運営されている債券インデックスです。FTSE Fixed Income LLCは、本ファンドのスポンサーではなく、本ファンドの推奨、販売あるいは販売促進を行っておりません。このインデックスのデータは、情報提供のみを目的としており、FTSE Fixed Income LLCは、当該データの正確性および完全性を保証せず、またデータの誤謬、脱漏または遅延につき何ら責任を負いません。このインデックスに対する著作権等の知的財産その他一切の権利はFTSE Fixed Income LLCに帰属します。

●JPモルガン・エマージング・マーケット・ボンド・インデックス・プラスに関する著作権等の知的財産その他一切の権利はJ.P.モルガン・セキュリティーズ・エルエルシーに帰属します。

●S&P 先進国 REITインデックスはS&P Dow Jones Indices LLCまたはその関連会社(「SPDJII」)の商品であり、これの使用ライセンスがアセットマネジメントOne株式会社(以下「アセットマネジメントOne」)に付与されています。S&P®、S&P 500®、US 500、The 500、iBoxx®、iTraxx®およびCDX®は、S&P Global, Inc.またはその関連会社(「S&P」)の商標です。Dow Jones®は、Dow Jones Trademark Holdings LLC(「Dow Jones」)の登録商標です。これらの商標の使用ライセンスはSPDJIIに付与されており、アセットマネジメントOneにより一定の目的でサブライセンスされています。本商品は、SPDJII、Dow Jones、S&P、それらの各関連会社によって後援、推奨、販売、または販売促進されているものではなく、これらのいずれの関係者も、かかる商品への投資の妥当性に関するいかなる表明も行わず、S&P 先進国 REITインデックスのいかなる過誤、遺漏、または中断に対しても一切責任を負いません。

※ 当資料は9枚ものです。

※ P.8の「当資料のお取り扱いについてのご注意」をご確認ください。



アセットマネジメントOne

マネックス資産設計ファンド エボリューション

2024年2月29日基準

各マザーファンドの騰落率

国内株式パッシブ・ファンド（最適化法）・マザーファンド

	1か月 (2024/01/31)	3か月 (2023/11/30)	6か月 (2023/08/31)	1年 (2023/02/28)	2年 (2022/02/28)	3年 (2021/02/26)
ファンド	4.92%	12.88%	16.04%	37.66%	49.39%	54.42%
ベンチマーク	4.93%	12.87%	16.01%	37.64%	49.36%	54.38%

※ベンチマークは、東証株価指数（TOPIX）（配当込み）です。

外国株式パッシブ・ファンド・マザーファンド

	1か月 (2024/01/31)	3か月 (2023/11/30)	6か月 (2023/08/31)	1年 (2023/02/28)	2年 (2022/02/28)	3年 (2021/02/26)
ファンド	4.82%	13.21%	15.13%	37.30%	51.10%	83.11%
ベンチマーク	4.87%	13.28%	15.25%	37.70%	51.77%	84.11%

※ベンチマークは、MSCIコクサイ・インデックス（円換算ベース、配当込み、為替ヘッジなし）です。

エマージング株式パッシブ・マザーファンド

	1か月 (2024/01/31)	3か月 (2023/11/30)	6か月 (2023/08/31)	1年 (2023/02/28)	2年 (2022/02/28)	3年 (2021/02/26)
ファンド	6.08%	6.33%	6.55%	18.31%	18.17%	10.81%
ベンチマーク	6.23%	6.61%	7.17%	19.99%	20.80%	13.98%

※ベンチマークは、MSCIエマージング・マーケット・インデックス（円換算ベース、配当込み、為替ヘッジなし）です。

国内債券パッシブ・ファンド・マザーファンド

	1か月 (2024/01/31)	3か月 (2023/11/30)	6か月 (2023/08/31)	1年 (2023/02/28)	2年 (2022/02/28)	3年 (2021/02/26)
ファンド	0.32%	-0.02%	-0.26%	-0.75%	-4.01%	-4.27%
ベンチマーク	0.32%	0.01%	-0.23%	-0.72%	-3.98%	-4.22%

※ベンチマークは、NOMURA-BPI総合です。

外国債券パッシブ・ファンド・マザーファンド

	1か月 (2024/01/31)	3か月 (2023/11/30)	6か月 (2023/08/31)	1年 (2023/02/28)	2年 (2022/02/28)	3年 (2021/02/26)
ファンド	1.28%	3.21%	5.13%	14.96%	16.16%	17.78%
ベンチマーク	1.35%	3.23%	5.17%	15.10%	16.01%	17.45%

※ベンチマークは、FTSE世界国債インデックス（除く日本、円ベース、為替ヘッジなし）*です。

*FTSE世界国債インデックス（除く日本）のドルベース指数を委託会社が円換算したものです。

エマージング債券パッシブ・マザーファンド

	1か月 (2024/01/31)	3か月 (2023/11/30)	6か月 (2023/08/31)	1年 (2023/02/28)	2年 (2022/02/28)	3年 (2021/02/26)
ファンド	1.48%	4.54%	5.74%	15.98%	14.24%	13.00%
ベンチマーク	3.51%	7.34%	9.40%	21.19%	20.81%	18.10%

※ベンチマークは、JPモルガン・エマージング・マーケット・ボンド・インデックス・プラス（円換算ベース・為替ヘッジなし）です。

J-REITインデックスファンド・マザーファンド

	1か月 (2024/01/31)	3か月 (2023/11/30)	6か月 (2023/08/31)	1年 (2023/02/28)	2年 (2022/02/28)	3年 (2021/02/26)
ファンド	-4.85%	-6.48%	-8.13%	-3.71%	-1.76%	-0.86%
ベンチマーク	-4.84%	-6.48%	-8.21%	-3.80%	-1.81%	-0.96%

※ベンチマークは、東証REIT指数（配当込み）です。

外国リート・パッシブ・ファンド・マザーファンド

	1か月 (2024/01/31)	3か月 (2023/11/30)	6か月 (2023/08/31)	1年 (2023/02/28)	2年 (2022/02/28)	3年 (2021/02/26)
ファンド	1.77%	9.03%	7.03%	13.31%	14.88%	48.86%
ベンチマーク	1.82%	9.24%	7.29%	13.95%	16.11%	51.18%

※ベンチマークは、S&P 先進国 REITインデックス（除く日本、円換算ベース、配当込み、為替ヘッジなし）です。

※当資料中の各数値については、表示桁未満の数値がある場合、四捨五入して表示しています。

※ 当資料は9枚ものです。

※ P.8の「当資料のお取り扱いについてのご注意」をご確認ください。



アセットマネジメントOne

マネックス資産設計ファンド エボリューション

2024年2月29日基準

ファンドの特色(くわしくは投資信託説明書(交付目論見書)を必ずご覧ください)

信託財産の中長期的な成長を図ることを目標として運用を行います。

- 世界の株式、債券、リートを実質的な投資対象とし、分散された基本ポートフォリオを構築します。
投資対象とするマザーファンドは、先進国株式(国内株式パッシブ・ファンド(最適化法)・マザーファンド、外国株式パッシブ・ファンド・マザーファンド)、新興国株式(エマージング株式パッシブ・マザーファンド)、先進国債券(国内債券パッシブ・ファンド・マザーファンド、外国債券パッシブ・ファンド・マザーファンド)、新興国債券(エマージング債券パッシブ・マザーファンド)、先進国リート(J-REITインデックスファンド・マザーファンド、外国リート・パッシブ・ファンド・マザーファンド)です。
※基本ポートフォリオの資産配分比率の決定にあたっては、イボットソン・アソシエイツ・ジャパンの投資助言を受けます。
 - 投資対象に新興国資産を加えることで、相対的に高いリターンを狙います。
 - 基本ポートフォリオの推定リスク水準は原則として日本株投資と同程度としつつも、世界の複数資産へ高度な分散投資を行うことにより、効率の良い運用をめざします。
 - 経験豊富な運用チームによるアクティブアセットアロケーション運用により、超過収益の獲得をめざします。
 - 運用管理費用(信託報酬)は年率0.605%(税込)とし、購入時手数料はノーロードと低コストでご提供します。
- ※ 資金動向、市況動向等によっては、上記の運用ができない場合があります。

主な投資リスクと費用(くわしくは投資信託説明書(交付目論見書)を必ずご覧ください)

当ファンドは、**値動きのある有価証券等(外貨建資産には為替変動リスクもあります。)**に投資しますので、**ファンドの基準価額は変動します。これらの運用による損益はすべて投資者のみなさまに帰属します。したがって、投資者のみなさまの投資元本は保証されているものではなく、基準価額の下落により、損失を被り、投資元本を割り込むことがあります。また、投資信託は預貯金と異なります。**

なお、基準価額の変動要因は、下記に限定されるものではありません。その他の留意点など、くわしくは投資信託説明書(交付目論見書)をご覧ください。

- 資産配分リスク …… 当ファンドに組入れられている各資産(国内株式、外国株式、国内債券、外国債券、国内リートおよび外国リート)の資産配分比率によっては、収益率の悪い資産への配分が大きくなり、当ファンドの基準価額が下がる要因となる可能性があります。また、複数または全ての資産価値が下落する場合には、各資産の投資成果が各資産のベンチマークと同等あるいはそれ以上のものであったとしても、当ファンドの基準価額が下がる要因となる可能性があります。
- 株価変動リスク …… 株式の価格は、国内外の政治・経済情勢、発行会社の業績・財務状況、または市場の需給や流動性等の影響を受けます。当ファンドは、実質的に株式に投資をしますので、株式市場の変動により基準価額が上下します。また、新興国の株式に投資する場合、先進国の株式に比べ株価変動リスクが大きくなる傾向があります。
- 金利リスク …… 金利リスクとは、金利の変動を受けて債券・リーートの価格が変動するリスクをいいます。一般的に金利が上昇した場合には、債券・リーートの価格は下落します。当ファンドは実質的に債券・リートに投資をしますので、金利変動により基準価額が上下します。新興国の債券に投資する場合、先進国の債券に比べ金利リスクが大きくなる傾向があります。
- リートの価格変動リスク …… リートの価格は、リートが投資対象とする不動産等の価値、当該不動産等による賃貸収入の増減、不動産市況の変動、景気や株式市況等の動向などによって変動します。当ファンドは、実質的にリートに投資をしますので、これらの影響を受け、基準価額が上下します。
- 為替リスク …… 為替リスクとは、外国為替相場の変動により外貨建資産の価格が変動するリスクをいいます。外貨建資産への投資は、その国の政治経済情勢、通貨規制、資本規制等の要因による影響を受けて損失を被る可能性もあります。当ファンドは、実質組入外貨建資産について原則として対円で為替ヘッジを行わないため為替変動の影響を受けます。このため為替相場が当該実質組入資産の通貨に対して円高になった場合には基準価額が下がる要因となります。新興国の通貨に投資する場合、先進国の通貨に比べ為替リスクが大きくなる傾向があります。
- 信用リスク …… 当ファンドが実質的に投資する株式・債券の発行者が経営不安・倒産に陥った場合、当ファンドが実質的に投資するリートが、収益性の悪化や資金繰り悪化等により清算される場合、またこうした状況に陥ると予想される場合等には、投資した資産の価格が下落したりその価値がなくなることがあり、基準価額が下がる要因となります。新興国債券、株式に投資する場合、先進国債券、株式に比べ信用リスクが大きくなる傾向があります。
- 流動性リスク …… 当ファンドにおいて有価証券等を実質的に売却または取得する際に、市場規模、取引量、取引規制等により十分な流動性の下での取引を行えない場合には、市場実勢から期待できる価格どおりに取引できないことや、値動きが大きくなることがあり、基準価額に影響をおよぼす可能性があります。新興国債券、株式に投資する場合、先進国債券、株式に比べ流動性リスクが大きくなる傾向があります。
- カントリーリスク …… 投資対象国・地域において、政治・経済情勢の変化等によって市場に混乱が生じた場合、もしくは取引に対して規制が変更となる場合、または新たな規制が設けられた場合には、基準価額は予想外に下落する場合があります。また、実質的に投資を行う新興国の通貨や有価証券等の発行者が属する国の経済状況は、先進国経済と比較して一般的に脆弱である可能性があります。そのため、当該国のインフレ、国際収支、外貨準備高等の悪化などが為替市場や株式、債券市場におよぼす影響は、先進国以上に大きいものになることが予想されます。さらに、政府当局による海外からの投資規制や課徴的な税制、海外への送金規制などの種々な規制の導入や政策の変更等の要因も為替市場や株式、債券市場に著しい影響をおよぼす可能性があります。
- 有価証券(指数)先物取引に伴うリスク …… 当ファンドは、有価証券(指数)先物取引を使用するため、有価証券(指数)先物取引の価格変動により基準価額が上下します。先物の価格は、対象証券または指数の値動き、先物市場の需給等を反映して変動します。先物を買建てている場合において、先物価格が上昇すれば収益が発生し、下落すれば損失が発生します(売建てている場合は逆の結果となります)。また、有価証券(指数)先物取引の値動きと市場全体の値動きは一致しない場合があります。

当ファンドへの投資に伴う主な費用は、運用管理費用(信託報酬)などです。

費用の詳細につきましては、当資料中の「ファンドの費用」および投資信託説明書(交付目論見書)をご覧ください。

※ 当資料は9枚ものです。

※ P.8の「当資料のお取り扱いについてのご注意」をご確認ください。



アセットマネジメントOne

マネックス資産設計ファンド エボリューション

2024年2月29日基準

お申込みメモ(くわしくは投資信託説明書(交付目論見書)を必ずご覧ください)

購入単位	販売会社が定める単位(当初元本1口=1円)
購入価額	購入申込受付日の翌営業日の基準価額(基準価額は1万口当たりで表示しています。)
購入代金	販売会社が定める期日までにお支払いください。
換金単位	販売会社が定める単位
換金価額	換金申込受付日の翌営業日の基準価額から信託財産留保額を控除した価額
換金代金	原則として換金申込受付日から起算して6営業日目からお支払いします。
申込締切時間	原則として営業日の午後3時までに販売会社が受付けたものを当日分のお申込みとします。
購入・換金申込不可日	以下のいずれかに該当する日には、購入・換金のお申込みの受付を行いません。 <ul style="list-style-type: none"> ・ニューヨーク証券取引所の休業日 ・ニューヨークの銀行の休業日 ・ロンドン証券取引所の休業日 ・ロンドンの銀行の休業日
換金制限	信託財産の資金管理を円滑に行うため、大口の換金請求に制限を設ける場合があります。
購入・換金申込受付の中止および取消し	金融商品取引所等における取引の停止、外国為替取引の停止、その他やむを得ない事情があるときは、購入・換金のお申込みの受付を中止することおよびすでに受付けた購入・換金のお申込みの受付を取り消す場合があります。
信託期間	2045年1月11日まで(2010年5月28日設定)
繰上償還	次のいずれかに該当する場合には、受託会社と合意の上、信託契約を解約し、当該信託を終了(繰上償還)することがあります。 <ul style="list-style-type: none"> ・受益権の口数が10億口を下回るようになった場合。 ・受益者のために有利であると認めるとき。 ・やむを得ない事情が発生したとき。
決算日	毎年1月11日(休業日の場合は翌営業日)
収益分配	年1回の毎決算日に、収益分配方針に基づいて収益分配を行います。 ※収益分配金は自動的に全額再投資されます。
課税関係	課税上は株式投資信託として取り扱われます。 原則として、分配時の普通分配金ならびに換金時の値上がり益および償還時の償還差益に対して課税されます。 公募株式投資信託は税法上、少額投資非課税制度「愛称:NISA(ニーサ)」および未成年者少額投資非課税制度「愛称:ジュニアNISA(ジュニアニーサ)」の適用対象です。なお、2024年1月1日以降は、一定の要件を満たした場合に少額投資非課税制度(NISA)の適用対象となります。当ファンドは、NISAの「成長投資枠(特定非課税管理勘定)」の対象となる予定ですが、販売会社により取扱いが異なる場合があります。詳しくは、販売会社にお問い合わせください。 ※税法が改正された場合等には、上記内容が変更となる場合があります。

ファンドの費用(くわしくは投資信託説明書(交付目論見書)を必ずご覧ください)

以下の手数料等の合計額、その上限額については、購入金額や保有期間等に応じて異なりますので、あらかじめ表示することができません。

※税法が改正された場合等には、税込手数料等が変更となる場合があります。

※上場不動産投資信託(リート)は市場の需給により価格形成されるため、上場不動産投資信託(リート)の費用は表示しておりません。

●投資者が直接的に負担する費用

購入時手数料	ありません。
換金手数料	ありません。
信託財産留保額	換金申込受付日の翌営業日の基準価額に 0.3% の率を乗じて得た額を、換金時にご負担いただきます。

●投資者が信託財産で間接的に負担する費用

運用管理費用(信託報酬)	ファンドの日々の純資産総額に対して 年率0.605%(税抜0.55%)
その他の費用・手数料	その他の費用・手数料として、お客様の保有期間中、以下の費用等を信託財産からご負担いただきます。 <ul style="list-style-type: none"> ・組入価証券等の売買の際に発生する売買委託手数料、信託事務の処理に要する諸費用、外国での資産の保管等に要する費用、監査法人等に支払うファンドの監査にかかる費用 等 ※これらの費用等は、定期的に見直されるものや売買条件等により異なるものがあるため、事前に料率・上限額等を示すことができません。

※ 当資料は9枚ものです。

※ P.8の「当資料のお取扱いについてのご注意」をご確認ください。



アセットマネジメント One

マネックス資産設計ファンド エボリューション

2024年2月29日基準

投資信託ご購入の注意

- 投資信託は、
- ① 預金等や保険契約ではありません。また、預金保険機構および保険契約者保護機構の保護の対象ではありません。加えて、証券会社を通して購入していない場合には投資者保護基金の対象にもなりません。
 - ② 購入金額については元本保証および利回り保証のいずれもありません。
 - ③ 投資した資産の価値が減少して購入金額を下回る場合がありますが、これによる損失は購入者が負担することとなります。

当資料のお取扱についてのご注意

- 当資料は、アセットマネジメントOne株式会社が作成した販売用資料です。
- お申込みに際しては、販売会社からお渡しする投資信託説明書(交付目論見書)の内容を必ずご確認のうえ、ご自身でご判断ください。
- 当ファンドは、実質的に株式、債券、不動産投信(リート)等の値動きのある有価証券(外貨建資産には為替リスクもあります)に投資をしますので、市場環境、組入有価証券の発行者に係る信用状況等の変化により基準価額は変動します。このため、投資者の皆さまの投資元本は保証されているものではなく、基準価額の下落により、損失を被り、投資元本を割り込むことがあります。ファンドの運用による損益は全て投資者の皆さまに帰属します。また、投資信託は預貯金とは異なります。
- 当資料は、アセットマネジメントOne株式会社が信頼できると判断したデータにより作成しておりますが、その内容の完全性、正確性について、同社が保証するものではありません。また掲載データは過去の実績であり、将来の運用成果を保証するものではありません。
- 当資料における内容は作成時点(2024年3月11日)のものであり、今後予告なく変更される場合があります。

◆収益分配金に関する留意事項◆

- 収益分配は、計算期間中に発生した運用収益(経費控除後の配当等収益および売買益(評価益を含みます。))を超えて行われる場合があります。したがって、分配金の水準は、必ずしも計算期間におけるファンドの収益率を示すものではありません。
- 受益者の個別元本の状況によっては、分配金の全額または一部が、実質的には元本の一部払戻しに相当する場合があります。個別元本とは、追加型投資信託を保有する受益者毎の取得元本のことで、受益者毎に異なります。
- 分配金は純資産総額から支払われます。このため、分配金支払い後の純資産総額は減少することとなり、基準価額が下落する要因となります。計算期間中の運用収益以上に分配金の支払いを行う場合、当期決算日の基準価額は前期決算日と比べて下落することになります。

◆委託会社およびファンドの関係法人◆

- <委託会社>アセットマネジメントOne株式会社
金融商品取引業者 関東財務局長(金商)第324号
加入協会:一般社団法人投資信託協会
一般社団法人日本投資顧問業協会
- <受託会社>みずほ信託銀行株式会社
- <販売会社>販売会社一覧をご覧ください
- <投資顧問会社>イボットソン・アソシエイツ・ジャパン株式会社

◆委託会社の照会先◆

- アセットマネジメントOne株式会社
コールセンター 0120-104-694
(受付時間:営業日の午前9時~午後5時)
- ホームページ URL <http://www.am-one.co.jp/>

販売会社(お申込み、投資信託説明書(交付目論見書)のご請求は、以下の販売会社へお申し出ください)

○印は協会への加入を意味します。

2024年3月11日現在

商号	登録番号等	日本証券業協会	一般社団法人日本投資顧問業協会	一般社団法人金融先物取引業協会	一般社団法人第二種金融商品取引業協会	備考
マネックス証券株式会社	金融商品取引業者 関東財務局長(金商)第165号	○	○	○	○	

- その他にもお取扱いを行っている販売会社がある場合があります。また、上記の販売会社は今後変更となる場合があるため、販売会社または委託会社の照会先までお問い合わせください。
- <備考欄について>
- ※1 新規募集の取扱いおよび販売業務を行っておりません。
- ※2 備考欄に記載されている日付からのお取扱いとなりますのでご注意ください。
- ※3 備考欄に記載されている日付からお取扱いを行いませんのでご注意ください。

(原則、金融機関コード順)

※ 当資料は9枚ものです。



アセットマネジメントOne

マネックス資産設計ファンド エボリューション

2024年2月29日基準

販売会社(お申込み、投資信託説明書(交付目論見書)のご請求は、以下の販売会社へお申し出ください)

以下は取次販売会社または金融商品仲介による販売会社です。
○印は協会への加入を意味します。

2024年3月11日現在

商号	登録番号等	日本証券業協会	一般社団法人日本投資顧問業協会	一般社団法人金融先物取引業協会	一般社団法人第二種金融商品取引業協会	備考
株式会社イオン銀行(委託金融商品取引業者 マネックス証券株式会社)	登録金融機関 関東財務局長(登金)第633号	○				
株式会社SBI新生銀行(委託金融商品取引業者 マネックス証券株式会社)	登録金融機関 関東財務局長(登金)第10号	○		○		

- その他にもお取扱いを行っている販売会社がある場合があります。
また、上記の販売会社は今後変更となる場合があるため、販売会社または委託会社の照会先までお問い合わせください。
- <備考欄について>
- ※1 新規募集の取扱いおよび販売業務を行っておりません。
- ※2 備考欄に記載されている日付からのお取扱いとなりますのでご注意ください。
- ※3 備考欄に記載されている日付からお取扱いを行いませんのでご注意ください。

(原則、金融機関コード順)

※ 当資料は9枚ものです。
※ P.8の「当資料のお取扱いについてのご注意」をご確認ください。



アセットマネジメントOne