

# D I A M高格付外債ファンド

## <愛称：トリプルエース>

追加型投信／海外／債券

### 受益者の皆さまへ

毎々格別のお引立てに預かり厚くお礼申し上げます。

さて、「D I A M高格付外債ファンド」は、2019年3月19日に第123期の決算を行いました。

当ファンドは、「国際機関債」および「海外国債等」を実質的な主要投資対象として、安定した収益の確保と中長期的な信託財産の成長をめざして運用を行います。

当作成対象期間につきましても、これに沿った運用を行いました。ここに、運用経過等をご報告申し上げます。

今後とも一層のご愛顧を賜りますようお願い申し上げます。

作成対象期間 2018年9月20日～2019年3月19日

第118期	決算日：2018年10月19日	
第119期	決算日：2018年11月19日	
第120期	決算日：2018年12月19日	
第121期	決算日：2019年1月21日	
第122期	決算日：2019年2月19日	
第123期	決算日：2019年3月19日	
第123期末 (2019年3月19日)	基準価額	4,355円
	純資産総額	7,596百万円
第118期～ 第123期	騰落率	12.2%
	分配金合計	160円

(注1) 騰落率は分配金再投資基準価額の騰落率を表示しています。

(注2) △(白三角)はマイナスを意味しています(以下同じ)。

当ファンドは投資信託約款において、運用報告書(全体版)を電磁的方法によりご提供する旨を定めております。運用報告書(全体版)は、下記のホームページにアクセスし、「基準価額一覧」等から当ファンドの名称を選択いただき、ファンドの詳細ページから閲覧、ダウンロードすることができます。また、運用報告書(全体版)は受益者のご請求により交付されます。交付をご請求される方は、販売会社までお問い合わせください。

### ■運用報告書に関するお問い合わせ先

コールセンター **0120-104-694**

(受付時間：営業日の午前9時から午後5時まで)

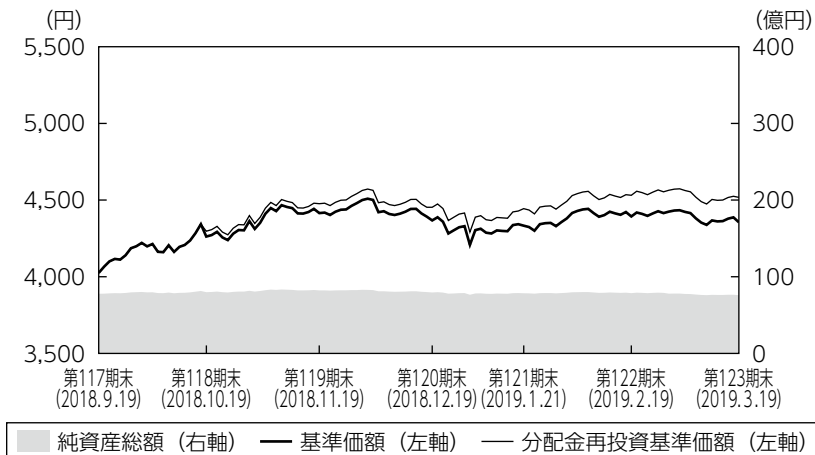
お客さまのお取引内容につきましては、購入された販売会社にお問い合わせください。

アセットマネジメントOne株式会社

東京都千代田区丸の内1-8-2 <http://www.am-one.co.jp/>

## 運用経過の説明

### 基準価額等の推移



第118期首： 4,025円  
 第123期末： 4,355円  
 (既払分配金160円)  
 騰落率： 12.2%  
 (分配金再投資ベース)

- (注1) 分配金再投資基準価額は、税引前の分配金を再投資したものとみなして計算したもので、ファンド運用の実質的なパフォーマンスを示すものではありません。
- (注2) 分配金を再投資するかどうかについてはお客さまがご利用のコースにより異なります。また、ファンドの購入価額により課税条件も異なります。従って、お客さまの損益の状況を示すものではありません。
- (注3) 分配金再投資基準価額は、期首の基準価額に合わせて指数化しています。
- (注4) 当ファンドはベンチマークを定めておりません。

### 基準価額の主な変動要因

米国の追加利上げ観測が後退したことや、米中通商協議が進展したことなどを背景に当ファンドの投資対象国の金利が低下したこと、新興国の通貨が上昇したことなどから、基準価額は上昇しました。特に資本流出圧力の減退が見られたトルコ、新政権の財政改革が期待されたブラジルの資産価格が大幅に上昇したことは基準価額の上昇に大きくプラスに寄与しました。

## 1 万口当たりの費用明細

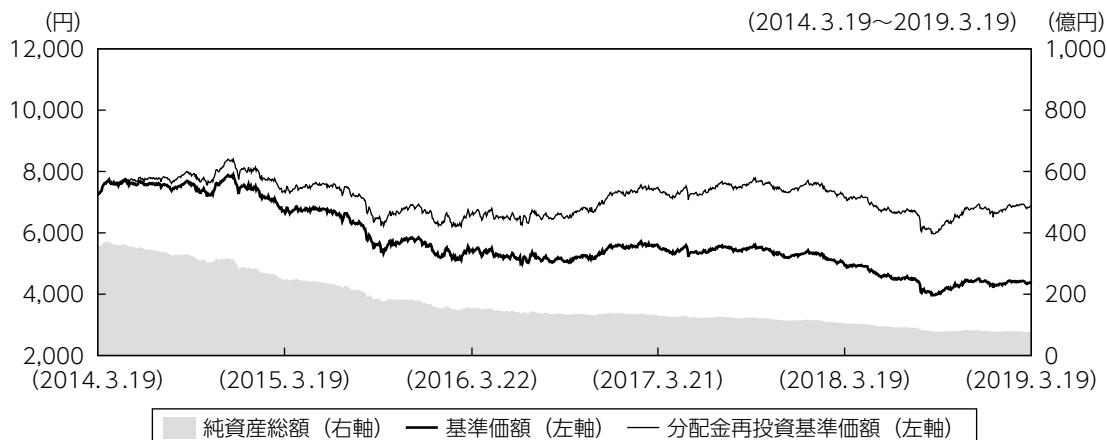
項目	第118期～第123期 (2018年9月20日 ～2019年3月19日)		項目の概要
	金額	比率	
	(a) 信託報酬	31円	
(投信会社)	(15)	(0.347)	
(販売会社)	(15)	(0.347)	
(受託銀行)	( 1)	(0.026)	
(b) その他費用	0	0.009	(b) その他費用＝期中のその他費用÷期中の平均受益権口数 保管費用は、外国での資産の保管等に要する費用 監査費用は、監査法人等に支払うファンドの監査にかかる費用
(保管費用)	( 0)	(0.007)	
(監査費用)	( 0)	(0.001)	
合計	32	0.729	

(注1) 期中の費用（消費税等のかかるものは消費税等を含む）は追加・解約によって受益権口数に変動があるため、簡便法により算出した結果です。なお、その他費用は、このファンドが組入れているマザーファンドが支払った金額のうち、このファンドに対応するものを含みます。

(注2) 金額欄は項目ごとに円未満は四捨五入してあります。

(注3) 比率欄は「1万口当たりのそれぞれの費用金額」を期中の平均基準価額で除して100を乗じたものです。

## 最近5年間の基準価額等の推移



(注1) 分配金再投資基準価額は、税引前の分配金を再投資したものとみなして計算したもので、ファンド運用の実質的なパフォーマンスを示すものではありません。

(注2) 分配金を再投資するかどうかについてはお客さまがご利用のコースにより異なります。また、ファンドの購入価額により課税条件も異なります。従って、お客さまの損益の状況を示すものではありません。

(注3) 分配金再投資基準価額は、2014年3月19日の基準価額に合わせて指数化しています。

	2014年3月19日 期首	2015年3月19日 決算日	2016年3月22日 決算日	2017年3月21日 決算日	2018年3月19日 決算日	2019年3月19日 決算日
基準価額 (分配前)	(円) 7,269	6,696	5,412	5,593	4,935	4,355
期間分配金合計 (税引前)	(円) -	720	630	470	420	370
分配金再投資基準価額の騰落率 (%)	-	1.5	△10.1	12.9	△4.5	△4.0
純資産総額	(百万円) 35,631	24,697	15,456	13,230	10,458	7,596

(注) 当ファンドのコンセプトに適した指数が存在しないため、ベンチマーク及び参考指標を定めておりません。

## 投資環境

組入対象国の債券市場の利回りは低下（価格は上昇）する結果となりました。先進国では、米国の追加利上げ観測の後退などを背景に、米国やオーストラリアの債券利回りが低下しました。新興国では、経常収支やインフレの改善が見られたトルコのほか、インドネシア、ブラジル、南アフリカの各通貨建て債券の利回りが低下しました。

米国の追加利上げ観測が後退したことや米中通商協議の進展などを背景に、新興国市場に対するセンチメントが改善し、投資対象新興国の通貨は対円で上昇しました。一方で米ドルと豪ドルは中央銀行がハト派的な姿勢を強めたことなどを受けて、対円で下落しました。

## ポートフォリオについて

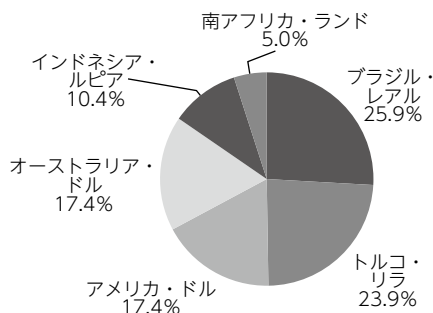
### ●当ファンド

国際機関債マザーファンドを通じて実質的に「AAA格の国際機関債」に純資産総額の3分の2を投資し、残りの概ね3分の1は「AAA格の海外国債等」の中からオーストラリア国債および米国債にほぼ同額ずつ直接投資しました。

### ●国際機関債マザーファンド

各国の国債利回りの水準、新興国通貨建て国際機関債の流動性などを考慮し、トルコリラ、ブラジルレアル、インドネシアルピア、南アフリカランドの各国通貨建て債券の組入れを維持しました。

### ○当ファンドの通貨別構成比



※比率は当ファンドが実質的に組入れている有価証券の評価額に対する割合です。

## 分配金

当作成期の収益分配金につきましては運用実績等を勘案し、以下の表の通りとさせていただきます。なお、収益分配金に充てなかった利益は信託財産内に留保し、運用の基本方針に基づいて運用いたします。

### ■分配原資の内訳（1万口当たり）

項目	第118期	第119期	第120期	第121期	第122期	第123期
	2018年9月20日 ~2018年10月19日	2018年10月20日 ~2018年11月19日	2018年11月20日 ~2018年12月19日	2018年12月20日 ~2019年1月21日	2019年1月22日 ~2019年2月19日	2019年2月20日 ~2019年3月19日
当期分配金（税引前）	35円	25円	25円	25円	25円	25円
対基準価額比率	0.81%	0.56%	0.57%	0.57%	0.57%	0.57%
当期の収益	27円	25円	23円	24円	25円	21円
当期の収益以外	7円	-円	1円	0円	-円	3円
翌期繰越分配対象額	186円	191円	189円	189円	190円	186円

（注1）「当期の収益」および「当期の収益以外」は、小数点以下切捨てで算出しているためこれらを合計した額と「当期分配金（税引前）」の額が一致しない場合があります。

（注2）当期分配金の「対基準価額比率」は「当期分配金（税引前）」の期末基準価額（分配金込み）に対する比率で、ファンドの収益率とは異なります。また、小数点第3位を四捨五入しています。

（注3）「当期の収益」は「経費控除後の配当等収益」および「経費控除後・繰越欠損補填後の売買益（含、評価益）」から分配に充当した金額です。また、「当期の収益以外」は「分配準備積立金」および「収益調整金」から分配に充当した金額です。

## 今後の運用方針

### ●当ファンド

引き続き、純資産総額に対して国際機関債マザーファンドと直接組入れる国債等が概ね2：1となるよう運用を行う方針です。なお、直接組入れる国債等については、現状のオーストラリア国債および米国国債とする方針ですが、金利水準および市場流動性などから組入対象国については適宜見直しをはかる方針です。中長期的に安定した収益の積み上げをめざします。

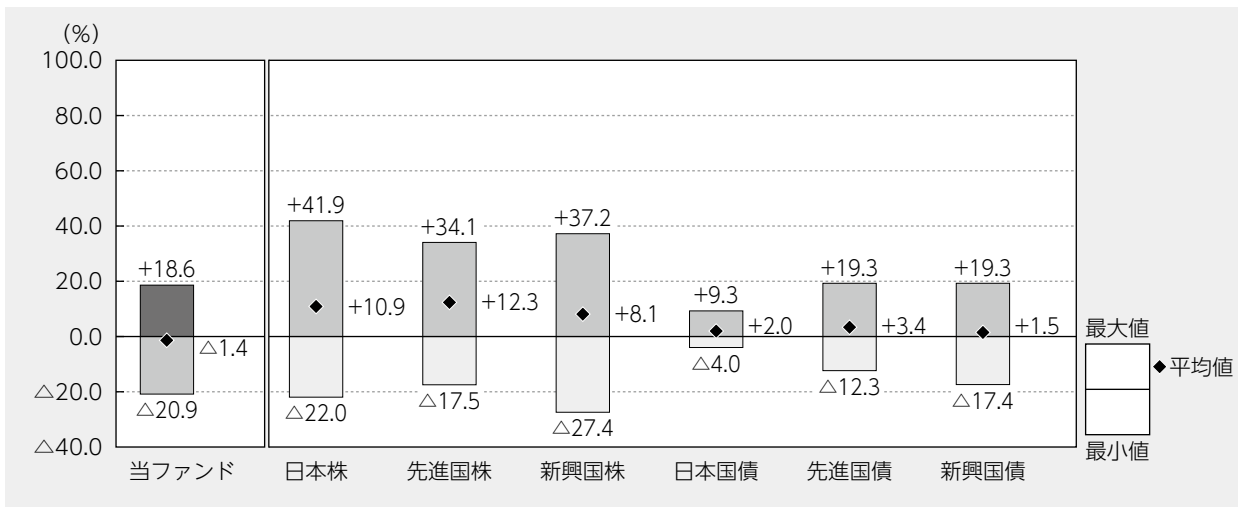
### ●国際機関債マザーファンド

世界の主要な国際機関が発行するブラジルレアル、トルコリラ、南アフリカランド、インドネシアルピアの各通貨建て債券を組入れる方針ですが、金利水準および市場流動性などを鑑みながら組入対象通貨については適宜見直しをはかる方針です。引き続き、中長期的に安定した収益の積み上げをめざします。

## 当ファンドの概要

商品分類	追加型投信／海外／債券	
信託期間	2008年10月15日から無期限です。	
運用方針	安定した収益の確保と中長期的な信託財産の成長をめざして運用を行います。	
主要投資対象	D I A M 高格付 外債ファンド	「国際機関債」および「海外国債等」を実質的な主要投資対象とします。
	国際機関債 マザーファンド	「国際機関債」を主要投資対象とします。
運用方法	<p>当ファンドは、国際機関債マザーファンド受益証券を通じて実質的に「AAA格の国際機関債」に、また直接「AAA格の海外国債等」に、それぞれ投資することにより、信用リスクを回避しつつ相対的に高い利回りと為替益の獲得をめざして運用を行います。</p> <p>国際機関債マザーファンドは、主として新興国通貨建て国際機関債に投資します。これらの債券は新興国の通貨建てで発行されますが、その信用力は当該新興国ではなく発行体である国際機関に依存します。</p> <p>「国債等」には、国債のほかソブリン債を含みます。</p> <p>実質的な投資対象である国際機関債および国債は、当初組入時において最高位の信用格付であるAAA格（S &amp; P社）／Aaa格（Moody's社）を取得している（ただし、両社が格付を付与している場合には、どちらか高い方の格付を基準）ものに限り、保有する債券の格付が格下げにより上記基準を満たさなくなった場合は、当該債券を速やかに売却するものとします。</p> <p>国際機関債マザーファンド受益証券への投資を通じて投資する「AAA格の国際機関債」と、直接投資する「AAA格の海外国債等」の時価金額比率は、おおむね2：1程度とします。</p> <p>実質的な投資対象通貨数は原則として6～10通貨程度とします。これら投資対象通貨の選定にあたっては、主に中短期の金利水準に着目しますが、流動性、投資通貨規制等も総合的に勘案します。</p> <p>実質組入外貨建資産については、原則として対円での為替ヘッジは行いません。</p>	
分配方針	<p>決算日（原則として毎月19日。休業日の場合は翌営業日。）に、経費控除後の利子配当等収益および売買益（評価益を含みます。）等の中から、基準価額水準、市況動向等を勘案して分配金額を決定します。ただし、分配対象額が少額の場合は分配を行わない場合があります。</p>	

## 代表的な資産クラスとの騰落率の比較



2014年3月～2019年2月

(注1) すべての資産クラスが当ファンドの投資対象とは限りません。

(注2) 上記期間の各月末における直近1年間の騰落率の平均値・最大値・最小値を、ファンドおよび代表的な資産クラスについて表示し、ファンドと代表的な資産クラスを定量的に比較できるように作成したものです。なお、上記の騰落率は決算日に対応した数値とは異なります。

(注3) 当ファンドの騰落率は、税引前の分配金を再投資したものと計算しています。

## \*各資産クラスの指数

日本株…東証株価指数 (TOPIX) (配当込み)

先進国株…MSCIコクサイ・インデックス (配当込み、円ベース)

新興国株…MSCIエマージング・マーケット・インデックス (配当込み、円ベース)

日本国債…NOMURA-BPI国債

先進国債…FTSE世界国債インデックス (除く日本、円ベース)

新興国債…JPモルガンGBI-EMグローバル・ディバースィファイド (円ベース)

(注) 海外の指数は為替ヘッジなしによる投資を想定して、円換算しております。

※各指数については後掲の「代表的な資産クラスとの騰落率の比較に用いた指数について」をご参照ください。



## 当ファンドのデータ

### 当ファンドの組入資産の内容 (2019年3月19日現在) (注) 比率は純資産総額に対する評価額の割合です。

#### ◆組入ファンド等 (組入ファンド数：1ファンド)

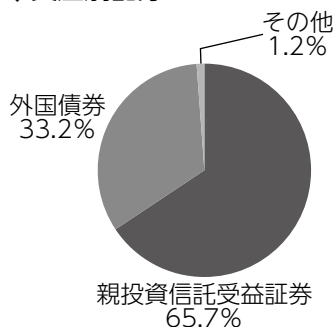
	第123期末 2019年3月19日
国際機関債マザーファンド	65.7%
その他	34.3

(注) その他には、当ファンドが直接投資している有価証券や現金等を含みます。なお、未払金等の発生により、マイナスとなることがあります。

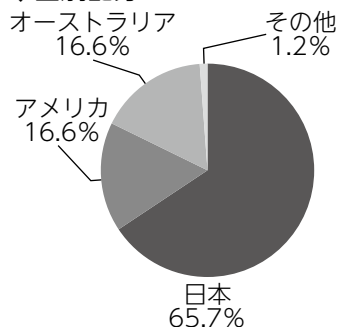
#### ◆組入上位10銘柄

銘柄名	通貨	比率
AUSTRALIAN 1.75 11/21/20	オーストラリア・ドル	16.6%
US T N/B 8.75 05/15/20	アメリカ・ドル	8.5
US T N/B 1.5 05/15/20	アメリカ・ドル	8.1
—	—	—
—	—	—
—	—	—
—	—	—
—	—	—
—	—	—
組入銘柄数	3銘柄	

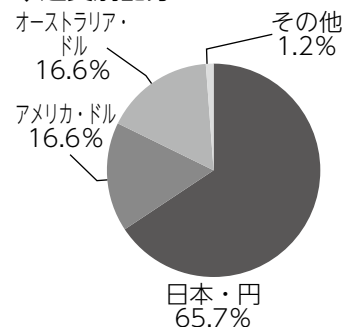
#### ◆資産別配分



#### ◆国別配分



#### ◆通貨別配分



(注) 現金等はその他として表示しています。なお、その他は未払金等の発生によりマイナスになることがあります。

## 純資産等

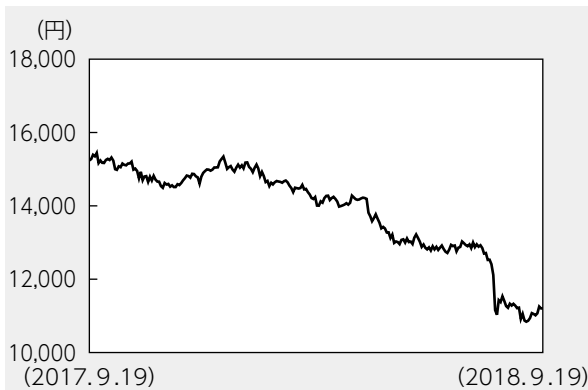
項目	第118期末	第119期末	第120期末	第121期末	第122期末	第123期末
	2018年10月19日	2018年11月19日	2018年12月19日	2019年1月21日	2019年2月19日	2019年3月19日
純資産総額	7,991,347,534円	8,215,771,244円	7,946,792,462円	7,844,680,828円	7,862,378,551円	7,596,325,236円
受益権総口数	18,748,168,489口	18,607,047,515口	18,196,274,947口	18,104,559,728口	17,899,303,596口	17,442,374,431口
1万口当たり基準価額	4,262円	4,415円	4,367円	4,333円	4,393円	4,355円

(注) 当作成期間 (第118期～第123期) 中における追加設定元本額は293,801,790円、同解約元本額は2,192,612,247円です。

## 組入ファンドの概要

【国際機関債マザーファンド】（計算期間 2017年9月20日～2018年9月19日）

## ◆基準価額の推移



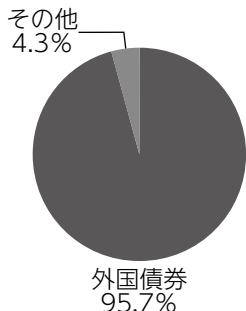
## ◆組入上位10銘柄

銘柄名	通貨	比率
IFC 10.0 06/14/19	ブラジル・レアル	18.9%
IBRD 10.0 03/16/20	トルコ・リラ	14.8
IFC 10.25 07/11/19	トルコ・リラ	11.9
EIB 7.2 07/09/19	インドネシア・ルピア	11.6
EIB 9.0 12/21/18	南アフリカ・ランド	8.7
IBRD 8.0 01/31/22	ブラジル・レアル	8.5
IADB 5.8 09/28/20	インドネシア・ルピア	7.2
IFC 11.5 10/30/20	ブラジル・レアル	5.6
EIB 12.0 06/27/19	ブラジル・レアル	5.5
EBRD 8.0 10/11/18	トルコ・リラ	1.7
組入銘柄数	11銘柄	

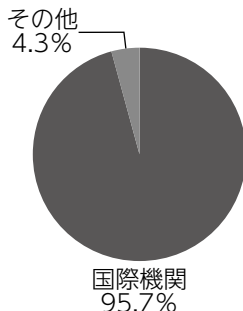
## ◆1万口当たりの費用明細

項目	当期	
	金額	比率
(a) その他費用 (保管費用)	2円 (2)	0.016% (0.016)
(その他)	(0)	(0.000)
合計	2	0.016

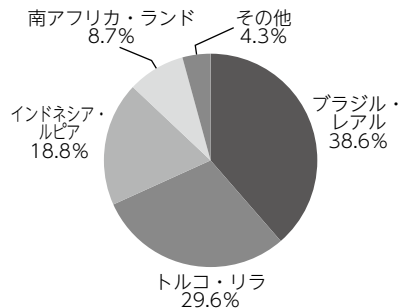
## ◆資産別配分



## ◆国別配分



## ◆通貨別配分



(注1) 基準価額の推移、1万口当たりの費用明細は組入ファンドの直近の計算期間のものであります。

(注2) 1万口当たりの費用明細の金額欄は項目ごとに円未満は四捨五入してあります。比率欄は「1万口当たりのそれぞれの費用金額」を期中の平均基準価額（13,852円）で除して100を乗じたものです。なお、費用項目の概要及び注記については2ページ（1万口当たりの費用明細）をご参照ください。

(注3) 組入上位銘柄、資産別配分・国別配分・通貨別配分のデータは組入ファンドの直近の決算日現在のものです。

(注4) 比率は純資産総額に対する評価額の割合です。

(注5) 現金等はその他として表示しています。なお、その他は未払金等の発生によりマイナスになることがあります。

(注6) 計算期間中の運用経過や組入全銘柄に関する詳細な情報等については、運用報告書（全体版）に記載されています。

## <代表的な資産クラスとの騰落率の比較に用いた指数について>

- 「東証株価指数（TOPIX）」は、東京証券取引所第一部に上場されているすべての株式の時価総額を指数化したものです。同指数は、株式会社東京証券取引所（㈱東京証券取引所）の知的財産であり、指数の算出、指数値の公表、利用など同指数に関するすべての権利は、㈱東京証券取引所が有しています。
- 「MSCIコクサイ・インデックス」は、MSCI Inc. が開発した株価指数で、日本を除く世界の主要先進国の株価指数を、各国の株式時価総額をベースに合成したものです。同指数に関する著作権、知的財産権その他一切の権利はMSCI Inc. に帰属します。また、MSCI Inc. は同指数の内容を変更する権利および公表を停止する権利を有しています。
- 「MSCIエマージング・マーケット・インデックス」は、MSCI Inc. が開発した株価指数で、新興国の株価指数を、各国の株式時価総額をベースに合成したものです。同指数に関する著作権、知的財産権その他一切の権利はMSCI Inc. に帰属します。また、MSCI Inc. は同指数の内容を変更する権利および公表を停止する権利を有しています。
- 「NOMURA-BPI国債」は、野村證券株式会社が国内で発行された公募利付国債の市場全体の動向を表すために開発した投資収益指数です。同指数の知的財産権その他一切の権利は野村證券株式会社に帰属します。なお、野村證券株式会社は、同指数の正確性、完全性、信頼性、有用性を保証するものではなく、ファンドの運用成果等に関して一切責任を負いません。
- 「FTSE世界国債インデックス（除く日本）」は、FTSE Fixed Income LLCにより運営され、日本を除く世界主要国の国債の総合収益率を各市場の時価総額で加重平均した債券インデックスです。同指数はFTSE Fixed Income LLCの知的財産であり、指数に関するすべての権利はFTSE Fixed Income LLCが有しています。
- 「JPモルガンGBI-EMグローバル・ディバースファイド」は、J. P. モルガン・セキュリティーズ・エルエルシーが公表している新興国の現地通貨建ての国債で構成されている時価総額加重平均指数です。同指数に関する著作権等の知的財産その他一切の権利はJ. P. モルガン・セキュリティーズ・エルエルシーに帰属します。また、同社は同指数の内容を変更する権利および公表を停止する権利を有しています。

