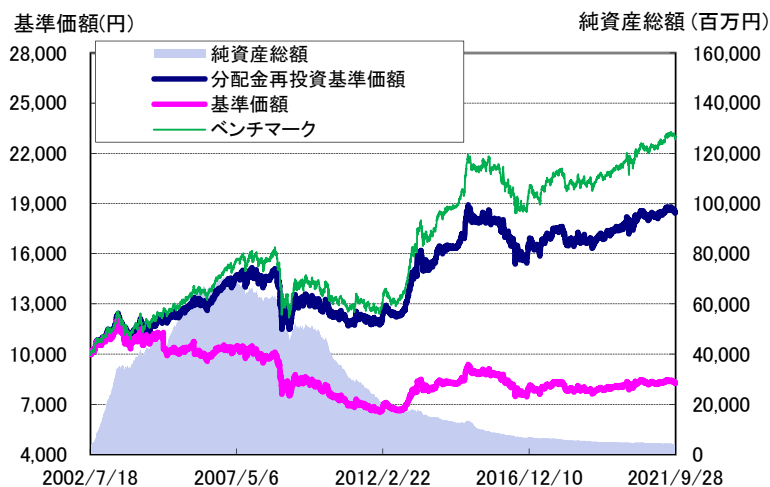


グローバル・ボンド・ポート毎月決算コース（為替ヘッジなし）

追加型投信／海外／債券
2021年9月30日基準

運用実績の推移



(設定日: 2002年7月19日)
基準価額は1口当たり・信託報酬控除後の価額です。なお、信託報酬率は「ファンドの費用」をご覧ください。
分配金再投資基準価額は、税引前の分配金を再投資したものとみなして計算したものであり、実際の基準価額とは異なります。
分配金再投資基準価額 = 前日分配金再投資基準価額 × (当日基準価額 ÷ 前日基準価額) (※決算日の当日基準価額は税引前分配金込み)
基準価額は設定日前日を10,000円として計算しています。
上記は過去の実績であり、将来の運用成果等をお約束するものではありません。

基準価額・純資産総額

基準価額	8,296 円
解約価額	8,279 円
純資産総額	4,116 百万円

※基準価額および解約価額は1口当たり。

ポートフォリオ構成

実質組入比率	98.2 %
現物組入比率	98.2 %
先物組入比率	0.0 %
現金等比率	1.8 %
組入銘柄数	37

※マザーファンドにおける状況です(純資産総額比)。

ポートフォリオの状況

	ファンド	世界国債インデックス	差
直接利回り	1.56%	-	-
最終利回り	0.78%	0.68%	0.10%
平均クーポン	1.81%	1.83%	-0.02%
平均残存期間(年)	10.37	9.08	1.29
修正デュレーション	8.67	7.98	0.69

※1 マザーファンドにおける状況です(純資産総額を基に計算)。
※2 世界国債インデックスとは、FTSE世界国債インデックス(除く日本)です。

騰落率(税引前分配金再投資)

	1ヵ月	3ヵ月	6ヵ月	1年	2年	3年
ファンド	-0.87%	-0.74%	0.33%	0.65%	5.87%	8.10%
ベンチマーク	-0.65%	0.06%	1.56%	2.84%	8.87%	11.70%
差	-0.22%	-0.80%	-1.23%	-2.20%	-3.00%	-3.61%

※1 ファンドの騰落率は、税引前の分配金を再投資したものと算出していますので、実際の投資家利回りとは異なります。
※2 上記は過去の実績であり、将来の運用成果等をお約束するものではありません。
※3 各期間は、基準日から過去に遡っています。

分配金実績(税引前)

				※直近3年分	
第194期 (2018.10.10)	10 円	第206期 (2019.10.10)	10 円	第218期 (2020.10.12)	10 円
第195期 (2018.11.12)	10 円	第207期 (2019.11.11)	10 円	第219期 (2020.11.10)	10 円
第196期 (2018.12.10)	10 円	第208期 (2019.12.10)	10 円	第220期 (2020.12.10)	10 円
第197期 (2019.01.10)	10 円	第209期 (2020.01.10)	10 円	第221期 (2021.01.12)	10 円
第198期 (2019.02.12)	10 円	第210期 (2020.02.10)	10 円	第222期 (2021.02.10)	10 円
第199期 (2019.03.11)	10 円	第211期 (2020.03.10)	10 円	第223期 (2021.03.10)	10 円
第200期 (2019.04.10)	10 円	第212期 (2020.04.10)	10 円	第224期 (2021.04.12)	10 円
第201期 (2019.05.10)	10 円	第213期 (2020.05.11)	10 円	第225期 (2021.05.10)	10 円
第202期 (2019.06.10)	10 円	第214期 (2020.06.10)	10 円	第226期 (2021.06.10)	10 円
第203期 (2019.07.10)	10 円	第215期 (2020.07.10)	10 円	第227期 (2021.07.12)	10 円
第204期 (2019.08.13)	10 円	第216期 (2020.08.11)	10 円	第228期 (2021.08.10)	10 円
第205期 (2019.09.10)	10 円	第217期 (2020.09.10)	10 円	第229期 (2021.09.10)	10 円
				設定来累計分配金	7,355 円

※1 分配金は1口当たり。
※2 毎年6月及び12月の決算時には、原則として利子等収益に売買益(評価益を含みます。)等を加えた額から分配を行います。
※3 上記の分配金は過去の実績であり、将来の分配金の支払いおよびその金額について保証するものではありません。
※4 分配金額は、分配方針に基づいて委託会社が決定します。あらかじめ一定の額の分配をお約束するものではありません。
分配金が支払われない場合もあります。

※ 当資料は6枚ものです。なお、別紙1も併せてご確認ください。
※ P.6の「当資料のお取扱いについてのご注意」をご確認ください。

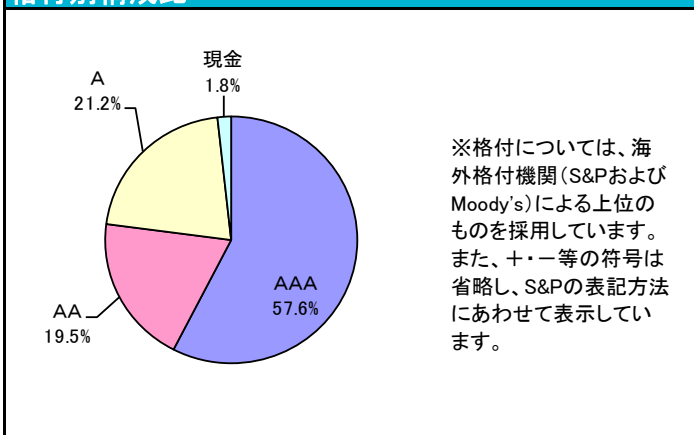


アセットマネジメントOne

グローバル・ボンド・ポート毎月決算コース（為替ヘッジなし）

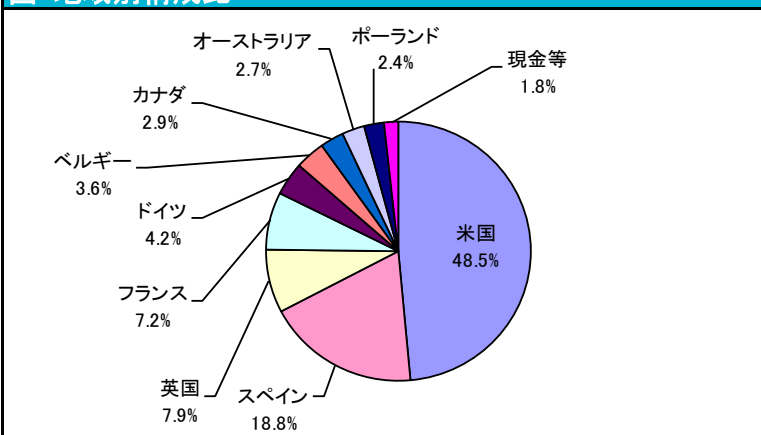
2021年9月30日基準

格付別構成比



※マザーファンドにおける状況です(純資産総額比)。

国・地域別構成比



※マザーファンドにおける状況です(純資産総額比)。

組入上位10銘柄

(単位: %)

No.	銘柄	種別	クーポン	償還日	国	通貨	格付	組入比率
1	米国財務省証券	国債	0.125%	2023/10/15	アメリカ	米ドル	AAA	10.96
2	米国財務省証券	国債	2.000%	2050/02/15	アメリカ	米ドル	AAA	8.61
3	米国財務省証券	国債	1.500%	2026/08/15	アメリカ	米ドル	AAA	6.64
4	米国財務省証券	国債	2.000%	2025/08/15	アメリカ	米ドル	AAA	6.57
5	米国財務省証券	国債	1.625%	2031/05/15	アメリカ	米ドル	AAA	5.10
6	スペイン国債	国債	2.350%	2033/07/30	スペイン	ユーロ	A	4.58
7	スペイン国債	国債	1.950%	2026/04/30	スペイン	ユーロ	A	4.23
8	米国財務省証券	国債	1.125%	2040/05/15	アメリカ	米ドル	AAA	3.78
9	スペイン国債	国債	4.700%	2041/07/30	スペイン	ユーロ	A	3.71
10	スペイン国債	国債	1.450%	2027/10/31	スペイン	ユーロ	A	3.08

※1 マザーファンドにおける状況です(純資産総額比)。

※2 格付については、海外格付機関(S&PおよびMoody's)による上位のものを採用しています。また、+・-等の符号は省略し、S&Pの表記方法にあわせて表示しています。

通貨別構成比

	組入債券	為替予約	計
USDドル	48.4%	-1.3%	47.1%
カナダ・ドル	2.9%	-2.6%	0.3%
イギリス・ポンド	7.9%	-2.0%	5.9%
デンマーク・クローネ	0.0%	0.5%	0.5%
ノルウェー・クローネ	0.0%	0.2%	0.2%
ユーロ	33.6%	6.2%	39.8%
スウェーデン・クローネ	0.0%	0.3%	0.3%
ポーランド・ズロチ	2.4%	-1.2%	1.2%
オーストラリア・ドル	2.7%	-1.0%	1.7%
シンガポール・ドル	0.0%	0.4%	0.4%
イスラエル・シェケル	0.0%	0.5%	0.5%
現金等	2.1%	-	-
合計	100.0%	-	-

※当ファンドにおける状況です(純資産総額比)。

※当資料中の各数値については、表示桁未満の数値がある場合、四捨五入して表示しています。

※ 当資料は6枚ものです。なお、別紙1も併せてご確認ください。
 ※ P.6の「当資料のお取り扱いについてのご注意」をご確認ください。



アセットマネジメントOne

グローバル・ボンド・ポート毎月決算コース（為替ヘッジなし）

2021年9月30日基準

当月のマーケット動向とファンドの動き

9月の主要国の国債利回りは上昇（価格は下落）しました。米国では、上旬は堅調な賃金上昇圧力の高まりなどに伴うインフレ観測などから米国債利回りは上昇しました。中旬は米経済指標の改善がみられた一方で、中国不動産大手の経営不安に伴うリスク回避の動きもありもみ合いとなりました。下旬は、FOMC（米連邦公開市場委員会）の結果を受けた米金融政策の早期引き締め観測などから上昇しました。欧州では、上旬はECB（欧州中央銀行）政策理事会への警戒や米長期金利の上昇に連れた動きなどから金利は上昇しました。中旬はもみ合いでしたが、下旬は、英国やノルウェーなど欧州諸国の金融政策正常化に向けた動きが意識されたことや、米長期金利の動きに連れて上昇しました。イタリアやスペインの対ドイツ国債スプレッド（利回り格差）については、ECB政策理事会が警戒されたほどタカ派的でなかったことなどから縮小基調で推移しましたが、期末にかけては概ね横ばいとなりました。

9月の為替市場は米ドルが広範な主要通貨に対して上昇しました。FOMCにおいて示された内容がタカ派的と解釈されたことなどを受け、金融市場において米国の金融緩和と縮小と早期利上げを織り込む動きが進んだことが主な要因となりました。円は対米ドルでは円安が進行しましたが、その他多くの主要先進国通貨に対しては概ね横ばいでした。

当月のデュレーションについては概ね前月の長期化幅を維持し、米国のイールドカーブは足元で中長期ゾーンの割高感が強まっていることから、相対的に値持ちが見込まれる超長期ゾーンに対してアンダーウェイトとしました。当月の国別金利リスク配分は、概ね前月の配分を維持しました。

為替配分は、ユーロに対する米ドルのオーバーウェイトの利益確定取引を実施した一方、カナダドルに対する米ドルのオーバーウェイトを新たに構築しました。また、月中の取引として、オーストラリアドルに対する米ドルのオーバーウェイトを構築後、解消しました。

今後のマーケットの見通しと運用方針

米国ではエネルギー価格の上昇やサプライチェーンの混乱による供給面での懸念のほか、需要面でも失業保険上乗せプログラム失効後の雇用・消費動向に対する懸念など先行き不透明感が高まっています。また、政治面ではバイデン政権の求心力が低下する中で、国内では債務上限問題や財政政策を巡る対立、外交面では米中の対立による地政学リスクなどが懸念材料となっています。こうした状況下、FRB（米連邦準備理事会）は金融緩和の縮小を示唆したものの、FRBが見込む順調な回復は困難になると見込まれ、今後は金利の低下、イールドカーブのフラット化が進行すると見込みます。欧州でもワクチン接種が進展し景気回復への期待が高まりつつありますが、景気の足取りの鈍さが依然懸念される不安定な状況です。欧州復興基金は今後の経済を下支えする事につながりますが、財政政策の柔軟性が低い分、金融政策の果たす役割は引き続き大きいと考えられます。ECBについては、資産買入策の継続など今後も金融緩和策を長期にわたって維持するとみています。

このことから債券のデュレーションについては、米国ではバイデン政権の政策動向や景気指標を勘案しながらデュレーション長期化を軸にリスク量を調整する方針です。相対的に利回りの高いイタリアを格付け制限から保有できないことなども勘案し、欧州圏でもデュレーション長期化を軸としたリスク量調整を基本に運営し、スペインなどの相対的に利回りの高い周辺国の対ドイツでのオーバーウェイトを軸としてそのリスク量を調整する方針です。国別金利リスク配分では、米国を中心にポーランド等でもベンチマーク対比長めとする一方、金利低下余地が限定的と判断するユーロ圏では、ベンチマーク対比短めとします。

為替戦略については、長期的には米国の大幅な経常赤字、他通貨に対する割高さなどから米ドルの水準調整が予想されるものの、短期的にはFRBの金融政策正常化に対する思惑などから米ドル買い圧力も強まりやすい状況となっています。FRBを中心とした主要中央銀行の金融政策姿勢、各国の経済ファンダメンタルズ、市場参加者の需給動向、政治動向その他の分析を通じ、機動的なポジション運営を実施します。

※上記のマーケット動向とファンドの動きは、過去の実績であり将来の運用成果等をお約束するものではありません。また、見通しと運用方針は、作成時点のものであり、将来の市場環境の変動等により当該運用方針が変更される場合があります。

※ 当資料は6枚ものです。なお、別紙1も併せてご確認ください。
 ※ P.6の「当資料のお取り扱いについてのご注意」をご確認ください。



アセットマネジメントOne

グローバル・ボンド・ポート毎月決算コース（為替ヘッジなし）

2021年9月30日基準

ファンドの特色(くわしくは投資信託説明書(交付目論見書)を必ずご覧ください)

信託財産の成長をはかることを目標に運用を行います。

- 日本を除く世界主要国の公社債へ分散投資します。

主にグローバル・ボンド・ポート・マザーファンドへの投資を通じ、日本を除く世界主要国の公社債へ投資し、ベンチマークであるFTSE世界国債インデックス(除く日本、円ベース、為替ヘッジなし)を上回る運用成果をめざします。

※FTSE世界国債インデックスは、FTSE Fixed Income LLCにより運営されている債券インデックスです。FTSE Fixed Income LLCは、本ファンドのスポンサーではなく、本ファンドの推奨、販売あるいは販売促進を行っておりません。このインデックスのデータは、情報提供のみを目的としており、FTSE Fixed Income LLCは、当該データの正確性および完全性を保証せず、またデータの誤謬、脱漏または遅延につき何ら責任を負いません。このインデックスに対する著作権等の知的財産その他一切の権利はFTSE Fixed Income LLCに帰属します。

- 高格付(A格以上)の債券に限定します。

- 毎月決算を行い、収益の分配を行うことをめざします。

毎月10日(休業日の場合には翌営業日。)に決算を行い、原則として利子等収益の範囲内で安定的に分配を行うことをめざします。また、毎年6月、12月の決算時には、原則として利子等収益に売買益(評価益を含みます。)等を加えた額から分配を行うことをめざします。

※将来の分配金の支払いおよびその金額について示唆、保証するものではありません。

※分配金額は、分配方針に基づいて委託会社が決定します。あらかじめ一定の額の分配をお約束するものではありません。

分配金が支払われない場合もあります。

※ 資金動向、市況動向等によっては、上記の運用ができない場合があります。

主な投資リスクと費用(くわしくは投資信託説明書(交付目論見書)を必ずご覧ください)

当ファンドは、値動きのある有価証券等(外貨建資産には為替変動リスクもあります。)に投資しますので、ファンドの基準価額は変動します。これらの運用による損益はすべて投資者のみなさまに帰属します。したがって、投資者のみなさまの投資元本は保証されているものではなく、基準価額の下落により、損失を被り、投資元本を割り込むことがあります。

また、投資信託は預貯金と異なります。

なお、基準価額の変動要因は、下記に限定されるものではありません。その他の留意点など、くわしくは投資信託説明書(交付目論見書)をご覧ください。

- 金利リスク …………… 金利リスクとは、金利変動により債券価格が変動するリスクをいいます。一般に、金利が上昇した場合には、債券の価格は下落し、当ファンドの基準価額が下がる要因となります。
- 為替リスク …………… 為替リスクとは、外国為替相場の変動により外貨建資産の価格が変動するリスクをいいます。一般に外国為替相場が対円で下落(円高)になった場合には、当ファンドの基準価額が下がる要因となります。したがって、外貨建資産が現地通貨建てでは値上がりしている場合でも、当該通貨の為替相場の対円での下落(円高)度合いによっては、当該資産の円ベースの評価額が減価し、ファンドの基準価額の変動および分配金に影響を与える要因となります。また外貨建資産への投資は、その国の政治経済情勢、通貨規制、資本規制等の要因による影響を受けて損失を被る可能性もあります。当ファンドでは、為替リスクに対して対円で為替ヘッジを行わないことを原則としているため、円と外国通貨の為替レートの変化がファンドの資産価値に大きく影響します。
- 信用リスク …………… 当ファンドが実質的に投資する債券の発行者が経営不安・倒産に陥った場合、またこうした状況に陥ると予想される場合等には、債券の価格が下落したりその価値がなくなることがあり、基準価額が下がる要因となります。

当ファンドへの投資に伴う主な費用は購入時手数料、信託報酬などです。

費用の詳細につきましては、当資料中の「ファンドの費用」および投資信託説明書(交付目論見書)をご覧ください。

※ 当資料は6枚ものです。なお、別紙1も併せてご確認ください。
 ※ P.6の「当資料のお取り扱いについてのご注意」をご確認ください。



アセットマネジメントOne

グローバル・ボンド・ポート毎月決算コース（為替ヘッジなし）

2021年9月30日基準

お申込みメモ(くわしくは投資信託説明書(交付目論見書)を必ずご覧ください)

購入単位	販売会社が定める単位(当初元本1口=1万円)
購入価額	購入申込受付日の翌営業日の基準価額(基準価額は1口当たりで表示しています。)
購入代金	販売会社が定める期日までにお支払いください。
換金単位	販売会社が定める単位
換金価額	換金申込受付日の翌営業日の基準価額から信託財産留保額を控除した価額
換金代金	原則として換金申込受付日から起算して5営業日目からお支払いします。
申込締切時間	原則として営業日の午後3時までには販売会社が受付けたものを当日分のお申込みとします。
購入・換金 申込不可日	以下のいずれかに該当する日には、購入・換金のお申込みの受付を行いません。 <ul style="list-style-type: none"> ・ニューヨーク証券取引所の休業日 ・ニューヨークの銀行の休業日 ・ロンドン証券取引所の休業日 ・ロンドンの銀行の休業日
換金制限	信託財産の資金管理を円滑に行うため、大口の換金請求に制限を設ける場合があります。
購入・換金申込受付 の中止および取消し	金融商品取引所等における取引の停止、外国為替取引の停止、その他やむを得ない事情があるときは、購入・換金のお申込みの受付を中止することおよびすでに受付けた購入・換金のお申込みの受付を取り消す場合があります。
信託期間	無期限(2002年7月19日設定)
繰上償還	次のいずれかに該当する場合には、受託会社と合意の上、信託契約を解約し、当該信託を終了(繰上償還)することがあります。 <ul style="list-style-type: none"> ・受益権口数が5万口を下回るようになった場合。 ・受益者のために有利であると認めるとき。 ・やむを得ない事情が発生したとき。
決算日	毎月10日(休業日の場合は翌営業日)
収益分配	年12回の毎決算日に、収益分配方針に基づいて収益分配を行います。
課税関係	課税上は株式投資信託として取り扱われます。 原則として、分配時の普通分配金ならびに換金時の値上がり益および償還時の償還差益に対して課税されます。 公募株式投資信託は税法上、少額投資非課税制度「愛称:NISA(ニーサ)」および未成年者少額投資非課税制度「愛称:ジュニアNISA(ジュニアニーサ)」の適用対象です。 ※税法が改正された場合等には、上記内容が変更となることがあります。

ファンドの費用(くわしくは投資信託説明書(交付目論見書)を必ずご覧ください)

以下の手数料等の合計額、その上限額については、購入金額や保有期間等に応じて異なりますので、あらかじめ表示することができません。
 ※税法が改正された場合等には、税込手数料等が変更となることがあります。

●投資者が直接的に負担する費用

購入時手数料	購入価額に、 2.2%(税抜2.0%) を上限として、販売会社が別に定める手数料率を乗じて得た額となります。
換金手数料	ありません。
信託財産留保額	換金申込受付日の翌営業日の基準価額に 0.2% の率を乗じて得た額を、換金時にご負担いただきます。

●投資者が信託財産で間接的に負担する費用

運用管理費用 (信託報酬)	ファンドの日々の純資産総額に対して 年率0.935%(税抜0.85%)
その他の費用・ 手数料	その他の費用・手数料として、お客様の保有期間中、以下の費用等を信託財産からご負担いただきます。 <ul style="list-style-type: none"> ・組入有価証券等の売買の際に発生する売買委託手数料、信託事務の処理に要する諸費用、外国での資産の保管等に要する費用、監査法人等に支払うファンドの監査にかかる費用 等 ※これらの費用等は、定期的に見直されるものや売買条件等により異なるものがあるため、事前に料率・上限額等を示すことができません。

※ 当資料は6枚ものです。なお、別紙1も併せてご確認ください。
 ※ P.6の「当資料のお取扱いについてのご注意」をご確認ください。



アセットマネジメント One

グローバル・ボンド・ポート毎月決算コース（為替ヘッジなし）

2021年9月30日基準

投資信託ご購入の注意

投資信託は、

- ① 預金等や保険契約ではありません。また、預金保険機構および保険契約者保護機構の保護の対象ではありません。加えて、証券会社を通して購入していない場合には投資者保護基金の対象にもなりません。
- ② 購入金額については元本保証および利回り保証のいずれもありません。
- ③ 投資した資産の価値が減少して購入金額を下回る場合がありますが、これによる損失は購入者が負担することとなります。

当資料のお取扱いについてのご注意

- 当資料は、アセットマネジメントOne株式会社が作成した販売用資料です。
- お申込みの際は、販売会社からお渡しする投資信託説明書(交付目論見書)の内容を必ずご確認のうえ、ご自身でご判断ください。
- 当ファンドは、実質的に債券等の値動きのある有価証券(外貨建資産には為替リスクもあります)に投資をしますので、市場環境、組入有価証券の発行者に係る信用状況等の変化により基準価額は変動します。このため、投資者の皆さまの投資元本は保証されているものではなく、基準価額の下落により、損失を被り、投資元本を割り込むことがあります。ファンドの運用による損益は全て投資者の皆さまに帰属します。また、投資信託は預貯金とは異なります。
- 当資料は、アセットマネジメントOne株式会社が信頼できると判断したデータにより作成しておりますが、その内容の完全性、正確性について、同社が保証するものではありません。また掲載データは過去の実績であり、将来の運用成果を保証するものではありません。
- 当資料における内容は作成時点(2021年10月11日)のものであり、今後予告なく変更される場合があります。

◆委託会社およびファンドの関係法人◆

<委託会社>アセットマネジメントOne株式会社
 金融商品取引業者 関東財務局長(金商)第324号
 加入協会:一般社団法人投資信託協会
 一般社団法人日本投資顧問業協会
 <受託会社>みずほ信託銀行株式会社
 <販売会社>販売会社一覧をご覧ください

◆委託会社の照会先◆

アセットマネジメントOne株式会社
 コールセンター 0120-104-694
 (受付時間:営業日の午前9時～午後5時)
 ホームページ URL <http://www.am-one.co.jp/>

販売会社(お申込み、投資信託説明書(交付目論見書)のご請求は、以下の販売会社へお申し出ください)

○印は協会への加入を意味します。

2021年10月11日現在

商号	登録番号等	日本証券業協会	一般社団法人日本投資顧問業協会	一般社団法人金融先物取引業協会	一般社団法人第二種金融商品取引業協会	備考
auカブコム証券株式会社	金融商品取引業者 関東財務局長(金商)第61号	○	○	○		
株式会社SBI証券	金融商品取引業者 関東財務局長(金商)第44号	○		○	○	
立花証券株式会社	金融商品取引業者 関東財務局長(金商)第110号	○		○		
楽天証券株式会社	金融商品取引業者 関東財務局長(金商)第195号	○	○	○	○	
水戸証券株式会社	金融商品取引業者 関東財務局長(金商)第181号	○	○			
株式会社みずほ銀行	登録金融機関 関東財務局長(登金)第6号	○		○	○	※1

●その他にもお取扱いを行っている販売会社がある場合があります。

また、上記の販売会社は今後変更となる場合があるため、販売会社または委託会社の照会先までお問い合わせください。

<備考欄について>

※1 新規募集の取扱いおよび販売業務を行っておりません。

※2 備考欄に記載されている日付からのお取扱いとなりますのでご注意ください。

※3 備考欄に記載されている日付からお取扱いを行いませんのでご注意ください。

(原則、金融機関コード順)

※ 当資料は6枚ものです。なお、別紙1も併せてご確認ください。



アセットマネジメントOne

投資信託の分配金は、預貯金の利息とは異なり、投資信託の純資産から支払われますので分配金が支払われると、その金額相当分、基準価額は下がります。なお、分配金の有無や金額は確定したものではありません。



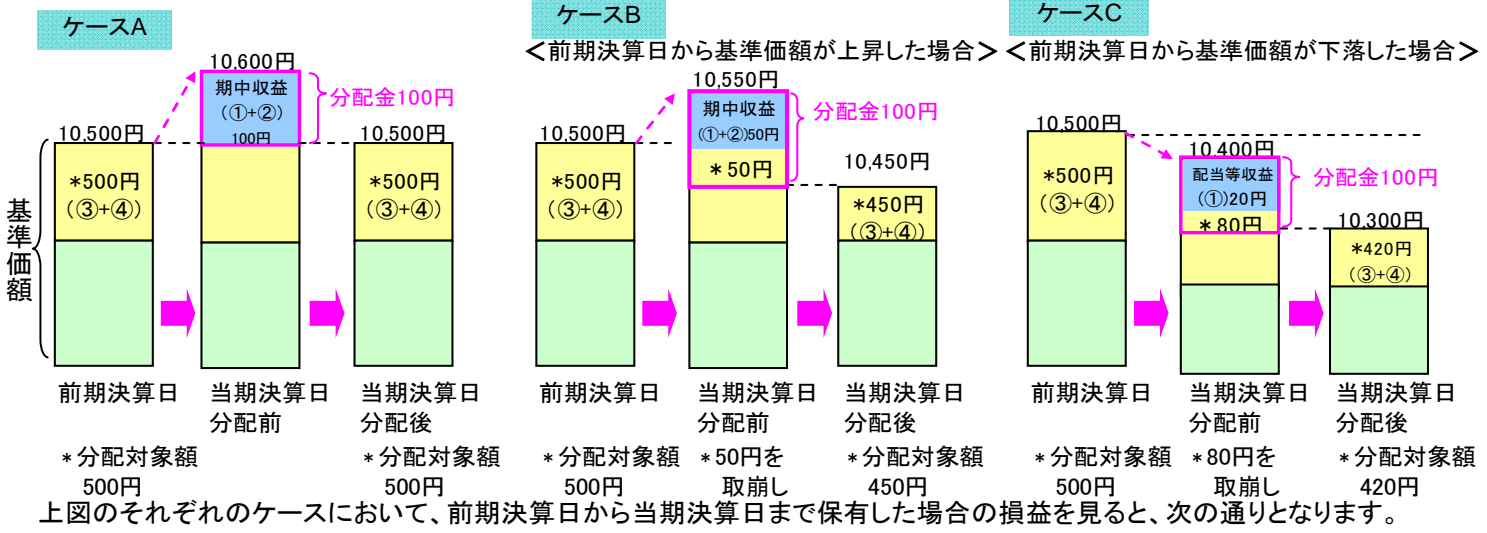
分配金は、計算期間中に発生した収益(経費控除後の配当等収益および評価益を含む売買益)を超えて支払われる場合があります。その場合、当期決算日の基準価額は前期決算日と比べて下落することになります。また、分配金の水準は、必ずしも計算期間におけるファンドの収益率を示すものではありません。

分配金額と基準価額の関係(イメージ)

分配金は、分配方針に基づき、以下の分配対象額から支払われます。

- ①配当等収益(経費控除後)、②有価証券売買益・評価益(経費控除後)、③分配準備積立金、④収益調整金

計算期間中に発生した収益の中から支払われる場合 計算期間中に発生した収益を超えて支払われる場合



- ケースA: 分配金受取額100円 + 当期決算日と前期決算日との基準価額の差0円 = 100円
- ケースB: 分配金受取額100円 + 当期決算日と前期決算日との基準価額の差▲50円 = 50円
- ケースC: 分配金受取額100円 + 当期決算日と前期決算日との基準価額の差▲200円 = ▲100円

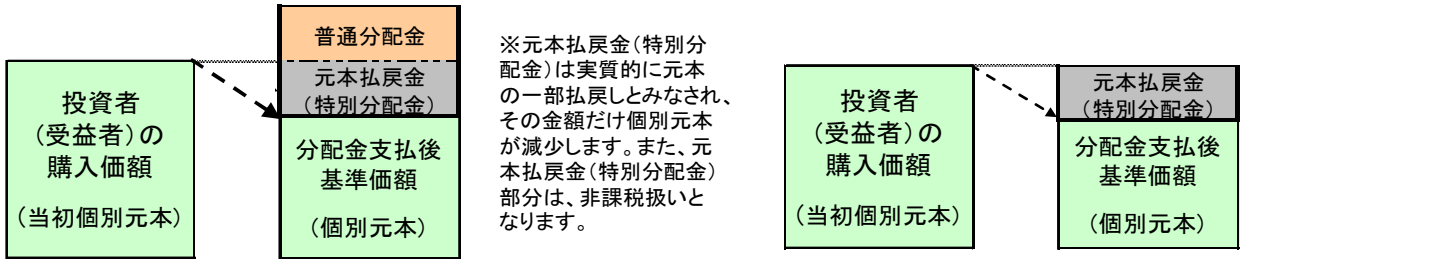
★A、B、Cのケースにおいては、分配金受取額はすべて同額ですが、基準価額の増減により、投資信託の損益状況はそれぞれ異なった結果となっています。このように、投資信託の収益については、分配金だけに注目するのではなく、「分配金の受取額」と「投資信託の基準価額の増減額」の合計額でご判断ください。

※上記はイメージであり、実際の分配金額や基準価額を示唆するものではないのでご注意ください。

投資者(受益者)のファンドの購入価額によっては、分配金の一部ないし全部が、実質的には元本の一部払戻しに相当する場合があります。ファンド購入後の運用状況により、分配金額より基準価額の値上がり率が小さかった場合も同様です。

分配金の一部が元本の一部払戻しに相当する場合

分配金の全部が元本の一部払戻しに相当する場合



普通分配金 : 個別元本(投資者(受益者)のファンドの購入価額)を上回る部分からの分配金です。
元本払戻金(特別分配金) : 個別元本を下回る部分からの分配金です。分配後の投資者(受益者)の個別元本は、元本払戻金(特別分配金)の額だけ減少します。
 (注) 普通分配金に対する課税については、投資信託説明書(交付目論見書)をご確認ください。