

運用報告書 (全体版)

第6期<決算日2021年10月12日>

たわらノーロード 新興国株式

当ファンドの仕組みは次の通りです。

商品分類	追加型投信／海外／株式（インデックス型）	
信託期間	2016年3月14日から無期限です。	
運用方針	MSCIエマージング・マーケット・インデックス（円換算ベース、配当込み、為替ヘッジなし）の動きを概ね捉える投資成果をめざして運用を行います。	
主要投資対象	たわらノーロード 新興国株式	エマージング株式パッシブ・マザーファンド受益証券を主要投資対象とします。
	エマージング株式 パッシブ・マザーファンド	海外の証券取引所に上場している株式 ^(*) を主要投資対象とします。 (*) DR（預託証券）もしくは株式と同等の投資効果が得られる権利を表示する証券および証券等を含みます。
運用方法	マザーファンド受益証券の組入比率は原則として高位を維持します。 実質外貨建資産については、原則として対円での為替ヘッジは行いません。	
組入制限	マザーファンド受益証券への投資割合には、制限を設けません。 株式への実質投資割合には、制限を設けません。 外貨建資産への実質投資には、制限を設けません。	
分配方針	決算日（原則として10月12日。休業日の場合は翌営業日。）に、経費控除後の配当等収益および売買益（評価益を含みます。）等の全額を分配対象額とし、基準価額水準、市況動向等を勘案して、分配金額を決定します。ただし、分配対象額が少額の場合は分配を行わない場合があります。	

受益者の皆さまへ

毎々格別のお引立てに預かり厚くお礼申し上げます。

さて、「たわらノーロード 新興国株式」は、2021年10月12日に第6期の決算を行いました。ここに、運用経過等をご報告申し上げます。

今後とも一層のご愛顧を賜りますようお願い申し上げます。

<運用報告書に関するお問い合わせ先>

コールセンター：0120-104-694

受付時間：営業日の午前9時から午後5時まで

お客さまのお取引内容につきましては、購入された

販売会社にお問い合わせください。

アセットマネジメントOne 株式会社

東京都千代田区丸の内1-8-2

<http://www.am-one.co.jp/>

■最近5期の運用実績

決算期	基準価額			MSCIエマージング・マーケット・インデックス (円換算ベース、配当込み、為替ヘッジなし) (ベンチマーク)		株式組入 比率	株式先物 比率	投資信託 受益証券 投資証券 組入比率	純資産 総額
	(分配落)	税込み 分配金	期騰 落率	期騰 落率	期騰 落率				
2期 (2017年10月12日)	円 14,164	円 0	% 36.3	ポイント 272,538.94	% 37.4	% 95.0	% 4.2	% 0.8	百万円 3,125
3期 (2018年10月12日)	12,264	0	△13.4	238,815.56	△12.4	90.8	3.7	0.7	4,415
4期 (2019年10月15日)	12,808	0	4.4	253,329.60	6.1	87.6	11.4	1.0	6,056
5期 (2020年10月12日)	13,761	0	7.4	279,432.41	10.3	87.4	12.1	0.5	8,040
6期 (2021年10月12日)	16,723	0	21.5	346,448.52	24.0	88.0	11.4	0.6	12,036

(注1) 当ファンドはマザーファンドを組入れますので、「株式組入比率」、「株式先物比率」、「投資信託受益証券、投資証券組入比率」は実質比率を記載しております。

(注2) 株式組入比率には、新株予約権証券を含みます。

(注3) 株式先物比率は、買建比率－売建比率です。

(注4) ベンチマークはMSCIエマージング・マーケット・インデックス (円換算ベース、配当込み、為替ヘッジなし) であり、算出にあたっては米ドルベース指数をもとに委託会社が独自に円換算しています (以下同じ)。

(注5) MSCIエマージング・マーケット・インデックスに関する著作権、知的財産権その他一切の権利はMSCI Inc. に帰属します。また、MSCI Inc. は同指数の内容を変更する権利および公表を停止する権利を有しています (以下同じ)。

(注6) △ (白三角) はマイナスを意味しています (以下同じ)。

■当期中の基準価額と市況の推移

年 月 日	基 準 価 額		M S C I エ マー ジ ン グ ・ マ ー ケ ッ ト ・ イ ン デ ッ ク ス		株 式 組 入 比 率	株 式 先 物 率 比	投 資 信 託 受 益 証 券、 投 資 証 券 組 入 比 率
	円	騰 落 率	(円換算ベース、配当込 み、為替ヘッジなし) (ベンチマーク)	騰 落 率			
(期 首) 2020 年 10 月 12 日	円 13,761	% -	ポ イ ン ト 279,432.41	% -	% 87.4	% 12.1	% 0.5
10 月 末	13,572	△1.4	276,133.80	△1.2	86.6	10.9	0.5
11 月 末	14,780	7.4	301,472.79	7.9	88.8	11.2	0.6
12 月 末	15,185	10.3	309,849.39	10.9	88.8	11.1	0.6
2021 年 1 月 末	16,330	18.7	333,543.05	19.4	87.4	11.5	0.5
2 月 末	16,923	23.0	348,027.62	24.5	90.2	9.4	0.6
3 月 末	16,898	22.8	346,561.35	24.0	90.6	8.8	0.7
4 月 末	17,226	25.2	353,070.95	26.4	92.6	6.7	0.7
5 月 末	17,295	25.7	355,462.51	27.2	89.3	10.6	0.7
6 月 末	17,672	28.4	363,603.66	30.1	88.1	11.2	0.7
7 月 末	16,502	19.9	340,066.34	21.7	85.8	13.5	0.7
8 月 末	16,458	19.6	339,465.31	21.5	87.7	11.5	0.7
9 月 末	16,339	18.7	337,651.14	20.8	90.6	7.7	0.7
(期 末) 2021 年 10 月 12 日	円 16,723	21.5	346,448.52	24.0	88.0	11.4	0.6

(注1) 騰落率は期首比です。

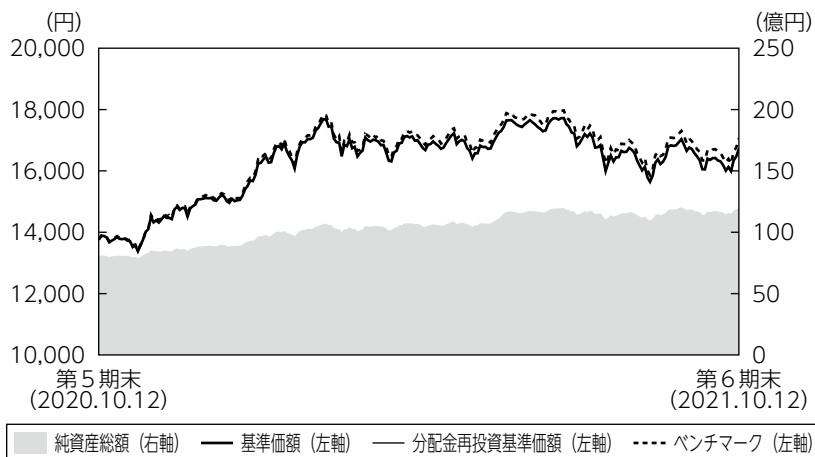
(注2) 当ファンドはマザーファンドを組入れますので、「株式組入比率」、「株式先物比率」、「投資信託受益証券、投資証券組入比率」は実質比率を記載しております。

(注3) 株式組入比率には、新株予約権証券を含みます。

(注4) 株式先物比率は、買建比率－売建比率です。

■当期の運用経過（2020年10月13日から2021年10月12日まで）

基準価額等の推移



第6期首：13,761円
第6期末：16,723円
(既払分配金0円)
騰落率：21.5%
(分配金再投資ベース)

- (注1) 分配金再投資基準価額は、税引前の分配金を再投資したものとみなして計算したもので、ファンド運用の実質的なパフォーマンスを示すものです。
- (注2) 分配金を再投資するかどうかについてはお客さまがご利用のコースにより異なります。また、ファンドの購入価額により課税条件も異なります。従って、お客さまの損益の状況を示すものではありません。
- (注3) 分配金再投資基準価額およびベンチマークは、期首の基準価額に合わせて指数化しています。

基準価額の主な変動要因

為替市場でトルコリラなど一部の組入通貨が円に対して下落しマイナス寄与となったものの、多くの組入通貨は対円で上昇しプラスの寄与となりました。株式市場でも後半に失速した中国の上昇は小幅だったものの、多くの新興国株式市場が上昇したことから基準価額は上昇しました。

投資環境

新興国株式は上昇しました。前半は新型コロナウイルスのワクチン開発や接種の進展、経済活動正常化への期待感などを受け上昇しました。2021年2月以降は米国長期金利の上昇などから上値の重い展開となりました。後半はインターネットや学習塾などに対する規制強化や、大手不動産会社などの破綻懸念が嫌気された中国は軟調な展開となりましたが、新規感染者数の減少などが好感されたインドなどは上昇しました。

為替市場では、米ドルは新型コロナウイルスの感染拡大による景気悪化懸念や、米国の金融緩和策の長期化見通しを受け、2020年12月にかけて対円で下落しました。2021年に入るとワクチン普及や追加経済対策により米景気回復が加速するとの見方が広がり、金融緩和策の転換が意識されたことや、長期金利が上昇したことなどから対円で上昇しました。トルコリラなど一部の通貨を除き、他の多くの通貨も対円で上昇しました。

ポートフォリオについて

●当ファンド

エマージング株式パッシブ・マザーファンドの組入比率を期を通じて高位に維持するよう運用しました。

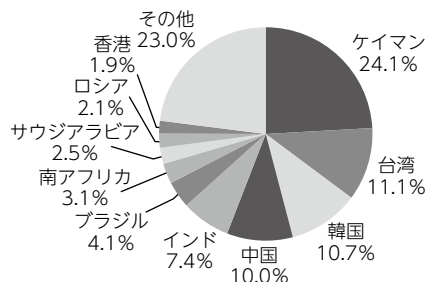
●エマージング株式パッシブ・マザーファンド

ベンチマークであるMSCIエマージング・マーケット・インデックス（円換算ベース、配当込み、為替ヘッジなし）のリスク特性に概ね一致したポートフォリオを構築しました。

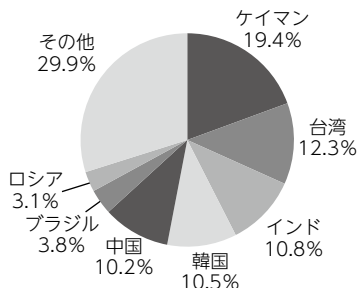
【エマージング株式パッシブ・マザーファンドの運用状況】

○国別配分

期首（前期末）



期末



(注1) 比率は純資産総額に対する評価額の割合です。

(注2) 現金等はその他として表示しています。なお、その他は未払金等の発生によりマイナスになることがあります。

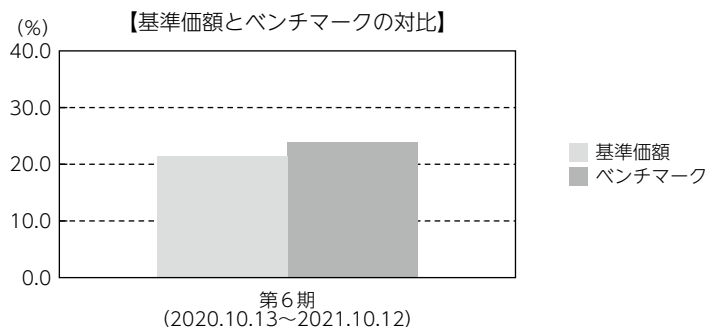
(注3) 期首（前期末）は上位11位以下、期末は上位8位以下がある場合はその他に含めて集計しています。

(注4) 発行国（地域）を表示しています。

ベンチマークとの差異について

ベンチマークは前期末比で24.0%上昇しました。

当ファンドの騰落率はベンチマーク比で△2.5%と、ファンドとベンチマークで評価に用いる為替レートが異なることや、信託報酬、配当課税の要因を除くと、ベンチマークに概ね連動した投資成果となりました。



(注) 基準価額の騰落率は分配金（税引前）込みです。

分配金

当期の収益分配金につきましては運用実績等を勘案し、無分配とさせていただきます。なお、収益分配金に充てなかった利益は信託財産内に留保し、運用の基本方針に基づいて運用いたします。

■分配原資の内訳（1万口当たり）

項目	当期
	2020年10月13日 ～2021年10月12日
当期分配金（税引前）	－円
対基準価額比率	－%
当期の収益	－円
当期の収益以外	－円
翌期繰越分配対象額	6,723円

(注1) 「当期の収益」および「当期の収益以外」は、小数点以下切捨てで算出しているためこれらを合計した額と「当期分配金（税引前）」の額が一致しない場合があります。

(注2) 当期分配金の「対基準価額比率」は「当期分配金（税引前）」の期末基準価額（分配金込み）に対する比率で、ファンドの収益率とは異なります。また、小数点第3位を四捨五入しています。

(注3) 「当期の収益」は「経費控除後の配当等収益」および「経費控除後・繰越欠損補填後の売買益（含、評価益）」から分配に充当した金額です。また、「当期の収益以外」は「分配準備積立金」および「収益調整金」から分配に充当した金額です。

今後の運用方針

●当ファンド

引き続き、エマージング株式パッシブ・マザーファンドの組入比率を高位に維持します。

●エマージング株式パッシブ・マザーファンド

引き続き、ベンチマークに連動する投資成果をめざします。

■ 1万口当たりの費用明細

項目	第6期		項目の概要
	(2020年10月13日 ～2021年10月12日)		
	金額	比率	
(a) 信託報酬	61円	0.374%	(a) 信託報酬＝期中の平均基準価額×信託報酬率 期中の平均基準価額は16,275円です。
(投信会社)	(29)	(0.176)	投信会社分は、信託財産の運用、運用報告書等各種書類の作成、基準価額の算出等の対価
(販売会社)	(29)	(0.176)	販売会社分は、購入後の情報提供、交付運用報告書等各種書類の送付、口座内でのファンドの管理等の対価
(受託会社)	(4)	(0.022)	受託会社分は、運用財産の保管・管理、投信会社からの運用指図の実行等の対価
(b) 売買委託手数料	15	0.093	(b) 売買委託手数料＝期中の売買委託手数料÷期中の平均受益権口数 売買委託手数料は、組入有価証券等の売買の際に発生する手数料
(株式)	(12)	(0.077)	
(新株予約権証券)	(0)	(0.000)	
(先物・オプション)	(3)	(0.016)	
(投資信託受益証券)	(0)	(0.001)	
(投資証券)	(0)	(0.000)	
(c) 有価証券取引税	26	0.160	(c) 有価証券取引税＝期中の有価証券取引税÷期中の平均受益権口数 有価証券取引税は、有価証券の取引の都度発生する取引に関する税金
(株式)	(26)	(0.160)	
(新株予約権証券)	(0)	(0.000)	
(投資信託受益証券)	(0)	(0.000)	
(投資証券)	(0)	(0.000)	
(d) その他費用	82	0.502	(d) その他費用＝期中のその他費用÷期中の平均受益権口数
(保管費用)	(20)	(0.126)	保管費用は、外国での資産の保管等に要する費用
(監査費用)	(1)	(0.004)	監査費用は、監査法人等に支払うファンドの監査にかかる費用
(その他)	(61)	(0.373)	その他は、信託事務の処理に要する諸費用等
合計	184	1.129	

(注1) 期中の費用（消費税等のかかるものは消費税等を含む）は追加・解約によって受益権口数に変動があるため、簡便法により算出した結果です。なお、売買委託手数料、有価証券取引税およびその他費用は、このファンドが組入れているマザーファンドが支払った金額のうち、このファンドに対応するものを含みます。

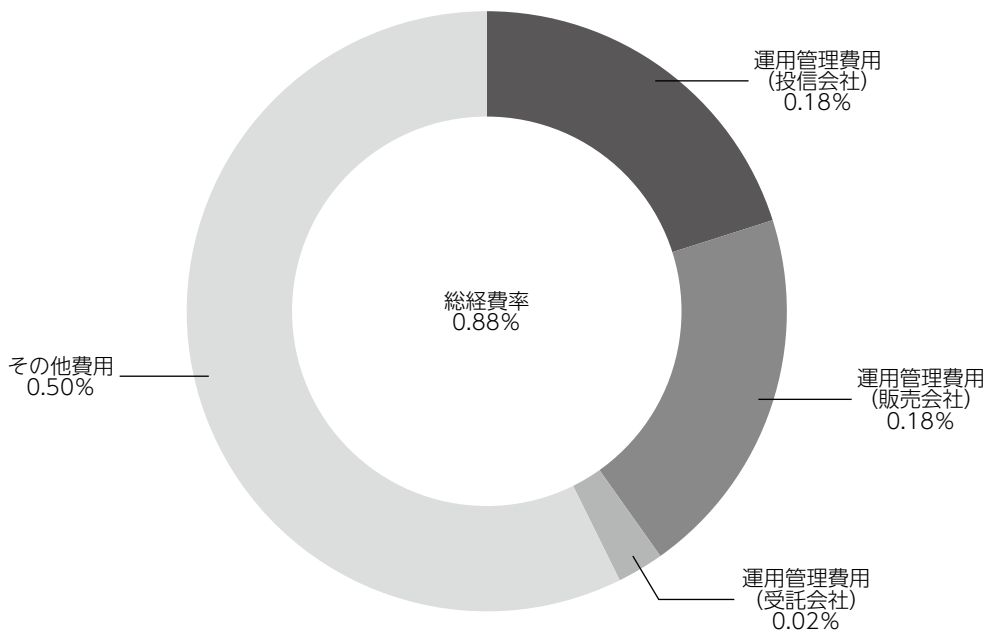
(注2) 金額欄は項目ごとに円未満は四捨五入してあります。

(注3) 比率欄は「1万口当たりのそれぞれの費用金額」を期中の平均基準価額で除して100を乗じたものです。

(参考情報)

◆総経費率

当期中の運用・管理にかかった費用の総額を期中の平均受益権口数に期中の平均基準価額（1口当たり）を乗じた数で除した総経費率（年率）は0.88%です。



(注1) 1万口当たりの費用明細において用いた簡便法により算出したものです。

(注2) 各費用は、原則として、募集手数料、売買委託手数料および有価証券取引税を含みません。

(注3) 各比率は、年率換算した値です。

(注4) 上記の前提条件で算出したものです。このため、これらの値はあくまでも参考であり、実際に発生した費用の比率と異なります。

■親投資信託受益証券の設定、解約状況（2020年10月13日から2021年10月12日まで）

	設 定		解 約	
	□ 数	金 額	□ 数	金 額
	千□	千円	千□	千円
エマージング株式パッシブ・マザーファンド	1,803,151	2,614,530	277,990	378,844

■株式売買金額の平均組入株式時価総額に対する割合

項 目	エマージング株式パッシブ・マザーファンド
(a) 期 中 の 株 式 売 買 金 額	124,981,010千円
(b) 期 中 の 平 均 組 入 株 式 時 価 総 額	57,916,864千円
(c) 売 買 高 比 率 (a)／(b)	2.15

(注) (b)は各月末の組入株式時価総額の平均です。

■利害関係人との取引状況等（2020年10月13日から2021年10月12日まで）

期中の利害関係人との取引等はありません。

(注) 利害関係人とは、投資信託及び投資法人に関する法律第11条第1項に規定される利害関係人です。

■組入資産の明細

親投資信託残高

	期首（前期末）	当 期 末	
	□ 数	□ 数	評 価 額
	千□	千□	千円
エマージング株式パッシブ・マザーファンド	6,683,858	8,209,018	12,036,062

■投資信託財産の構成

2021年10月12日現在

項 目	当 期 末	
	評 価 額	比 率
エマージング株式パッシブ・マザーファンド	12,036,062	99.5
コール・ローン等、その他	59,769	0.5
投資信託財産総額	12,095,832	100.0

(注1) 評価額の単位未満は切捨ててあります。％は、小数点第2位を四捨五入しています。

(注2) 期末の外貨建資産の投資信託財産総額に対する比率は、2021年10月12日現在、エマージング株式パッシブ・マザーファンドは63,210,342千円、99.2%です。

(注3) 外貨建資産は、期末の時価をわが国の対顧客電信売買相場の仲値により邦貨換算したものです。なお、2021年10月12日における邦貨換算レートは、1アメリカ・ドル=113.50円、1香港・ドル=14.59円、1台湾・ドル=4.041円、1イギリス・ポンド=154.20円、1トルコ・リラ=12.613円、1メキシコ・ペソ=5.436円、1フィリピン・ペソ=2.234円、100チリ・ペソ=13.755円、100コロンビア・ペソ=3.012円、1クウェート・ディナール=376.95円、1カタール・リアル=31.07円、1サウジアラビア・リアル=30.31円、1インド・ルピー=1.51円、1パキスタン・ルピー=0.67円、100インドネシア・ルピア=0.80円、1アラブ首長国連邦・ディルハム=30.95円、1ブラジル・リアル=20.489円、1チェコ・コルナ=5.162円、100韓国・ウォン=9.47円、1オフショア・人民元=17.572円、1マレーシア・リンギット=27.173円、1南アフリカ・ランド=7.52円、1タイ・バーツ=3.39円、1ポーランド・ズロチ=28.559円、100ハンガリー・フォリント=36.457円、1ユーロ=131.12円です。

■資産、負債、元本および基準価額の状況

(2021年10月12日)現在

項 目	当 期 末
(A) 資 産	12,095,832,167円
コール・ローン等	59,136,296
エマージング株式パッシブ・マザーファンド(評価額)	12,036,062,871
未 収 入 金	633,000
(B) 負 債	59,404,552
未 払 解 約 金	37,895,575
未 払 信 託 報 酬	21,308,514
そ の 他 未 払 費 用	200,463
(C) 純 資 産 総 額(A-B)	12,036,427,615
元 本	7,197,459,044
次 期 繰 越 損 益 金	4,838,968,571
(D) 受 益 権 総 口 数	7,197,459,044口
1万口当たり基準価額(C/D)	16,723円

(注) 期首における元本額は5,842,661,799円、当期中における追加設定元本額は2,972,070,722円、同解約元本額は1,617,273,477円です。

■損益の状況

当期 自2020年10月13日 至2021年10月12日

項 目	当 期
(A) 配 当 等 収 益	△7,537円
受 取 利 息	983
支 払 利 息	△8,520
(B) 有 価 証 券 売 買 損 益	1,448,207,761
売 買 損 益	1,760,672,184
売 買 損 益	△312,464,423
(C) 信 託 報 酬	△39,233,682
(D) 当 期 損 益 金(A+B+C)	1,408,966,542
(E) 前 期 繰 越 損 益 金	367,532,726
(F) 追 加 信 託 差 損 益 金	3,062,469,303
(配 当 等 相 当 額)	(2,004,114,741)
(売 買 損 益 相 当 額)	(1,058,354,562)
(G) 合 計(D+E+F)	4,838,968,571
次 期 繰 越 損 益 金(G)	4,838,968,571
追 加 信 託 差 損 益 金	3,062,469,303
(配 当 等 相 当 額)	(2,008,324,950)
(売 買 損 益 相 当 額)	(1,054,144,353)
分 配 準 備 積 立 金	1,776,499,268

(注1) (B)有価証券売買損益は期末の評価換えによるものを含みます。

(注2) (C)信託報酬等には信託報酬に対する消費税等相当額を含めて表示しています。

(注3) (F)追加信託差損益金とあるのは、信託の追加設定の際、追加設定をした価額から元本を差し引いた差額分をいいます。

(注4) 分配金の計算過程

項 目	当 期
(a) 経費控除後の配当等収益	199,064,807円
(b) 経費控除後の有価証券売買等損益	1,209,901,735
(c) 収 益 調 整 金	3,062,469,303
(d) 分 配 準 備 積 立 金	367,532,726
(e) 当期分配対象額(a+b+c+d)	4,838,968,571
(f) 1万口当たり当期分配対象額	6,723.16
(g) 分 配 金	0
(h) 1万口当たり分配金	0

■分配金のお知らせ

収益分配金につきましては運用実績等を勘案し、無分配とさせていただきます。

エマージング株式パッシブ・マザーファンド

運用報告書

第13期 (決算日 2021年4月19日)

(計算期間 2020年4月21日～2021年4月19日)

エマージング株式パッシブ・マザーファンドの第13期の運用状況をご報告申し上げます。

当ファンドの仕組みは次の通りです。

信託期間	2008年2月20日から無期限です。
運用方針	主として海外の証券取引所に上場している株式に投資し、MSCIエマージング・マーケット・インデックス(円換算ベース、配当込み、為替ヘッジなし)の動きを概ね捉える投資成果を目指して運用を行います。
主要投資対象	海外の証券取引所に上場している株式*を主要投資対象とします。 ※DR(預託証券)もしくは株式と同等の投資効果が得られる権利を表示する証券および証券等を含みます。
主な組入制限	株式への投資割合には、制限を設けません。 外貨建資産への投資には、制限を設けません。

■最近5期の運用実績

決算期	基準価額		MSCIエマージング・マーケット・インデックス		株式組入比率	株式先物比率	投資信託 受益証券・ 投資証券 組入比率	純資産 総額
	期中騰落率	期中騰落率	(円換算ベース、 配当込み、 為替ヘッジなし) (ベンチマーク)	期中騰落率				
	円	%	ポイント	%	%	%	%	百万円
9期(2017年4月18日)	10,121	17.7	224,042.80	18.1	95.8	3.2	0.9	40,863
10期(2018年4月18日)	12,241	20.9	273,007.15	21.9	92.1	7.1	0.7	66,443
11期(2019年4月18日)	12,260	0.2	276,323.22	1.2	94.4	4.4	0.6	61,535
12期(2020年4月20日)	9,723	△20.7	225,442.54	△18.4	64.7	34.8	0.4	41,166
13期(2021年4月19日)	14,848	52.7	347,921.32	54.3	93.2	6.1	0.7	58,156

(注1) 株式組入比率には、新株予約権証券を含みます。

(注2) 株式先物比率は、買建比率-売建比率です。

(注3) ベンチマークはMSCIエマージング・マーケット・インデックス(円換算ベース、配当込み、為替ヘッジなし)であり、算出にあたっては米ドルベース指数をもとに委託会社が独自に円換算しています(以下同じ)。

(注4) MSCIエマージング・マーケット・インデックスに関する著作権、知的財産権その他一切の権利はMSCI Inc.に帰属します。また、MSCI Inc.は同指数の内容を変更する権利および公表を停止する権利を有しています(以下同じ)。

(注5) △(白三角)はマイナスを意味しています(以下同じ)。

■当期中の基準価額と市況の推移

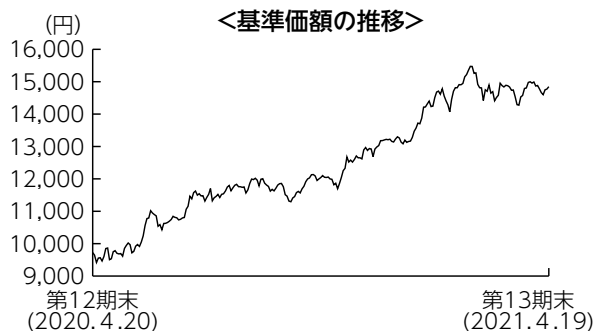
年 月 日	基 準 価 額		MSCIエマージング・ マーケット・インデックス (円換算ベース、 配当込み、 為替ハッジなし) (ベンチマーク)		株式組入 比 率	株式先物 比 率	投資信託 受益証券、 投資証券 組入 比率
	騰落率	騰落率	騰落率	騰落率			
(期 首) 2020年 4 月 20日	円 9,723	% -	ポイント 225,442.54	% -	% 64.7	% 34.8	% 0.4
4 月 末	9,849	1.3	227,970.80	1.1	81.4	18.0	0.6
5 月 末	9,914	2.0	231,228.40	2.6	80.9	18.6	0.5
6 月 末	10,751	10.6	249,884.32	10.8	81.8	17.6	0.6
7 月 末	11,425	17.5	265,622.22	17.8	86.3	13.2	0.6
8 月 末	11,961	23.0	277,724.79	23.2	78.8	21.3	0.5
9 月 末	11,453	17.8	266,257.94	18.1	88.4	11.3	0.5
10 月 末	11,865	22.0	276,133.80	22.5	86.6	10.9	0.5
11 月 末	12,924	32.9	301,472.79	33.7	88.8	11.2	0.6
12 月 末	13,281	36.6	309,849.39	37.4	88.8	11.1	0.6
2021年 1 月 末	14,286	46.9	333,543.05	48.0	87.4	11.5	0.5
2 月 末	14,808	52.3	348,027.62	54.4	90.2	9.4	0.6
3 月 末	14,790	52.1	346,561.35	53.7	90.6	8.8	0.7
(期 末) 2021年 4 月 19日	14,848	52.7	347,921.32	54.3	93.2	6.1	0.7

(注1) 騰落率は期首比です。

(注2) 株式組入比率には、新株予約権証券を含みます。

(注3) 株式先物比率は、買建比率－売建比率です。

■当期の運用経過（2020年4月21日から2021年4月19日まで）

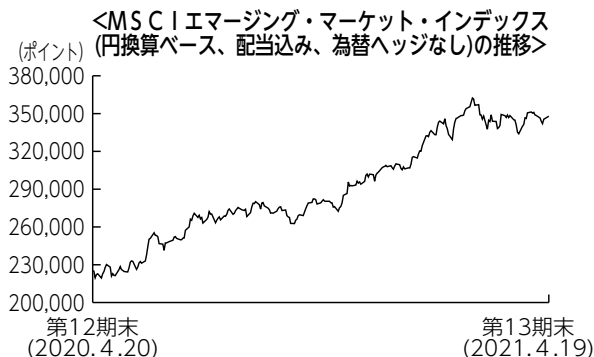


基準価額の推移

当期末の基準価額は14,848円となり、前期末比で52.7%上昇しました。

基準価額の主な変動要因

為替市場ではブラジルレアルやトルコリラなど一部の通貨に対しては円高となったものの、経済活動正常化や米国などの金融緩和政策の長期化期待などから新興国株式市場が大きく上昇し、当ファンドの基準価額は大幅に上昇しました。



投資環境

新興国株式市場は大幅に上昇しました。前期後半には新型コロナウイルスの世界的な感染拡大から急落しましたが、当期は中国の経済活動正常化に向けた動きや、米国の景気対策法案などへの期待などから上昇して始まりました。感染者数の急増や変異株の発生などから調整する局面もありましたが、ワクチン接種の進展や、米国などの金融緩和政策の長期化見通し、原油価格の上昇なども新興国市場の株価の押し上げに寄与しました。

為替市場では多くの通貨に対して円安となりました。米ドルは米国が金融緩和を積極的に進めたことが主な要因となり2020年は円高が進みましたが、米国の長期金利が上昇したことなどから期末にかけては反転し、前期末比では円安となり期末を迎えました。トルコやブラジルなど政権運営が不安視された通貨は売られた一方で、ワクチン接種の進展や経済活動再開への期待などによりリスク回避姿勢が後退したことで、多くの通貨は買われる展開となりました。

ポートフォリオについて

ベンチマークであるMSCIEマージング・マーケット・インデックス（円換算ベース、配当込み、為替ヘッジなし）のリスク特性に概ね一致したポートフォリオを構築しました。

【運用状況】

○組入上位10業種

期首（前期末）

No.	業種	組入比率
1	銀行	9.9%
2	小売	7.2
3	メディア・娯楽	5.7
4	テクノロジー・ハードウェアおよび機器	5.5
5	半導体・半導体製造装置	4.6
6	素材	4.4
7	エネルギー	3.8
8	電気通信サービス	2.8
9	保険	2.4
10	食品・飲料・タバコ	2.4

期末

No.	業種	組入比率
1	銀行	12.2%
2	小売	10.7
3	テクノロジー・ハードウェアおよび機器	8.9
4	メディア・娯楽	8.8
5	半導体・半導体製造装置	8.8
6	素材	7.9
7	エネルギー	4.4
8	食品・飲料・タバコ	3.1
9	医薬品・バイオテクノロジー・ライフサイエンス	3.1
10	自動車・自動車部品	3.1



(注1) 組入比率は純資産総額に対する評価額の割合です。

(注2) 業種は各決算日時点でのGICS（世界産業分類基準）によるものです。

ベンチマークとの差異について

ベンチマークは前期末比で54.3%上昇しました。

当ファンドの騰落率はベンチマークを1.6%下回りましたが、ファンドとベンチマークで評価に用いる為替レートが異なることや、配当課税の要因を除くと、ベンチマークに概ね連動した投資成果となりました。

今後の運用方針

引き続き、ベンチマークに連動する投資成果をめざしたパッシブ運用を行います。

■ 1万口当たりの費用明細

項 目	当 期		項 目 の 概 要
	金 額	比 率	
(a) 売買委託手数料 (株 式) (新株予約権証券) (先物・オプション) (投資信託受益証券) (投資証券)	16円 (13) (0) (3) (0) (0)	0.129% (0.103) (0.000) (0.024) (0.001) (0.000)	(a) 売買委託手数料＝期中の売買委託手数料÷期中の平均受益権口数 売買委託手数料は、組入有価証券等の売買の際に発生する手数料
(b) 有価証券取引税 (株 式) (新株予約権証券) (投資信託受益証券) (投資証券)	24 (24) (0) (0) (0)	0.189 (0.189) (0.000) (0.000) (0.000)	(b) 有価証券取引税＝期中の有価証券取引税÷期中の平均受益権口数 有価証券取引税は、有価証券の取引の都度発生する取引に関する税金
(c) その他費用 (保管費用) (その他)	53 (20) (33)	0.422 (0.160) (0.263)	(c) その他費用＝期中のその他費用÷期中の平均受益権口数 保管費用は、外国での資産の保管等に要する費用 その他は、信託事務の処理に要する諸費用等
合 計	92	0.740	
期中の平均基準価額は12,484円です。			

(注1) 金額欄は項目ごとに円未満は四捨五入してあります。

(注2) 比率欄は「1万口当たりのそれぞれの費用金額」を期中の平均基準価額で除して100を乗じたものです。

■ 売買及び取引の状況 (2020年4月21日から2021年4月19日まで)

(1) 株 式

		買 付		売 付	
		株 数	金 額	株 数	金 額
外 国	ア メ リ カ	百株 30,118.24 (986.04)	千アメリカ・ドル 109,114 (-)	百株 25,525.12	千アメリカ・ドル 88,941
	香 港	百株 833,381.5 (7,599.46)	千香港・ドル 1,158,175 (△453)	百株 776,777.28	千香港・ドル 1,028,621
	台 湾	百株 305,005.81 (2,051.47)	千台湾・ドル 2,200,153 (△703)	百株 275,527.49	千台湾・ドル 2,045,510
	イ ギ リ ス	百株 206.46 (-)	千イギリス・ポンド 354 (-)	百株 147.57	千イギリス・ポンド 240
	ト ル コ	百株 17,335.31 (113.61)	千トルコ・リラ 17,867 (-)	百株 12,882.33	千トルコ・リラ 15,046
	メ キ シ コ	百株 55,241.7 (2,817)	千メキシコ・ペソ 167,171 (-)	百株 52,011.5	千メキシコ・ペソ 151,205
	フ ィ リ ピ ン	百株 52,701.05 (98)	千フィリピン・ペソ 225,431 (-)	百株 37,520.2	千フィリピン・ペソ 188,928
チ リ	百株 403,132.31 (13.27)	千チリ・ペソ 2,509,611 (-)	百株 405,277.9	千チリ・ペソ 2,359,687	

		買 付		売 付	
		株 数	金 額	株 数	金 額
外	コ ロ ン ビ ア	百株 4,814.77 (-)	千コロンビア・ペソ 4,502,054 (-)	百株 6,468.93	千コロンビア・ペソ 4,217,249
	ク ウ ェ ー ト	百株 17,130.65 (484.17)	千クウェート・ディナール 1,161 (-)	百株 6,290.66	千クウェート・ディナール 462
	カ タ ー ル	百株 21,809.88 (-)	千カタール・リアル 15,567 (-)	百株 18,139.96	千カタール・リアル 12,770
	サ ウ ジ ア ラ ビ ア	百株 17,724.81 (△21.21)	千サウジアラビア・リアル 64,847 (-)	百株 14,757.05	千サウジアラビア・リアル 51,001
	イ ン ド	百株 75,353.25 (180.45)	千インド・ルピー 4,094,916 (-)	百株 55,579.7	千インド・ルピー 3,272,493
	イ ン ド ネ シ ア	百株 300,530 (-)	千インドネシア・ルピア 128,240,205 (-)	百株 267,842.25	千インドネシア・ルピア 112,747,590
	ア ラ ブ 首 長 国 連 邦	百株 19,617.86 (-)	千アラブ首長国連邦・ディルハム 11,982 (-)	百株 13,893.46	千アラブ首長国連邦・ディルハム 9,433
	ブ ラ ジ ル	百株 59,872 (3,647.5)	千ブラジル・レアル 164,011 (-)	百株 53,899.85	千ブラジル・レアル 137,598
	チ ェ コ	百株 970.34 (-)	千チェコ・コルナ 15,606 (-)	百株 875.68	千チェコ・コルナ 13,752
	韓 国	百株 13,954.52 (327.42)	千韓国・ウォン 88,387,518 (-)	百株 12,506.12	千韓国・ウォン 81,184,557
	中 国	百株 141,564 (790.3)	千オフショア・人民元 214,252 (-)	百株 129,404.7	千オフショア・人民元 187,189
	マ レ ー シ ア	百株 68,756 (14,327.48)	千マレーシア・リンギット 42,923 (-)	百株 66,813.77	千マレーシア・リンギット 34,985
	南 ア フ リ カ	百株 31,942.27 (686.25)	千南アフリカ・ランド 365,541 (△1,269)	百株 30,178.38	千南アフリカ・ランド 329,000
	タ イ	百株 138,933 (311)	千タイ・バーツ 406,376 (△70)	百株 137,748	千タイ・バーツ 343,329
ポ ー ラ ン ド	百株 5,306.23 (-)	千ポーランド・ズロチ 17,734 (-)	百株 4,806.86	千ポーランド・ズロチ 14,622	
ハ ン ガ リ ー	百株 718.7 (-)	千ハンガリー・フォリント 407,657 (-)	百株 559.96	千ハンガリー・フォリント 360,195	
国	ユ ー	百株 -	千ユーロ -	百株 -	千ユーロ -
	ベ ル ギ ー	(-)	(△0.54)	27	33
	ギ リ シ ャ	百株 2,184.29 (-)	千ユーロ 652 (-)	百株 3,567.96	千ユーロ 701

(注1) 金額は受渡代金です。

(注2) () 内は、株式分割、増資割当および合併等による増減分で、上段の数字には含まれておりません。

(2) 新株予約権証券

		買 付		売 付	
		証 券 数	金 額	証 券 数	金 額
外国	イ	証券 -	千タイ・パーツ -	証券 7,030	千タイ・パーツ 54
		(7,030)	(70)	(-)	(-)

(注1) 金額は受渡代金です。

(注2) () 内は、権利行使及び権利行使期間満了等による増減分で、上段の数字には含まれておりません。

(3) 投資信託受益証券、投資証券

		買 付		売 付	
		□ 数	金 額	□ 数	金 額
メキシコ		千□	千メキシコ・ペソ	千□	千メキシコ・ペソ
FOMENTO ECONOMICO MEXICANO SAB DE CV	196.6	(-)	27,388	170.9	24,472
GRUPO TELEVISIA SAB	267	(-)	7,841	228.9	6,365
CEMEX SAB DE CV	1,548.9	(-)	12,028	1,288.7	11,598
MEGACABLE HOLDINGS SAB DE CV	67.7	(-)	4,683	64.7	4,594
FIBRA UNO ADMINISTRACION SA	283.5	(-)	5,230	294.5	6,037
COCA-COLA FEMSA SAB DE CV	36.3	(-)	3,382	18.1	1,677
			(-)	(-)	(-)
ブラジル		千□	千ブラジル・レアル	千□	千ブラジル・レアル
SUL AMERICA SA	23.8	(1.387)	1,021	26.1	980
BANCO SANTANDER BRASIL SA	43.6	(-)	1,347	35.5	1,123
ENERGISA SA	24.8	(-)	1,150	13.4	552
KLABIN SA	62.5	(-)	1,301	39	926
BANCO INTER SA	6.7	(-)	1,041	-	-
BANCO BTG PACTUAL SA	20.2	(-)	1,243	14.6	983
			(-)	(-)	(-)
南アフリカ		千□	千南アフリカ・ランド	千□	千南アフリカ・ランド
REDEFINE PROPERTIES LTD	-	(-)	-	152.868	314
GROWTHPOINT PROPERTIES LTD	419.976	(-)	5,392	355.861	4,551
FORTRESS REIT LTD	-	(-)	-	54.518	626
			(-)	(-)	(-)

(注1) 金額は受渡代金です。

(注2) () 内は合併、分割等による増減分で、上段の数字には含まれておりません。

(4) 先物取引の種類別取引状況

種 類 別		買 建		売 建	
		新規買付額	決 済 額	新規売付額	決 済 額
外国	株式先物取引	百万円 94,579	百万円 108,526	百万円 -	百万円 -

(注) 金額は受渡代金です。

■株式売買金額の平均組入株式時価総額に対する割合

項 目	当 期
(a) 期 中 の 株 式 売 買 金 額	126,856,147千円
(b) 期 中 の 平 均 組 入 株 式 時 価 総 額	47,327,953千円
(c) 売 買 高 比 率 (a)／(b)	2.68

(注) (b)は各月末の組入株式時価総額の平均です。

■利害関係人との取引状況等 (2020年4月21日から2021年4月19日まで)

期中の利害関係人との取引等はありません。

(注) 利害関係人とは、投資信託及び投資法人に関する法律第11条第1項に規定される利害関係人です。

■組入資産の明細

(1) 外国株式

銘柄	期首(前期末)		当期		業種等
	株数	株数	評価額		
			外貨建金額	邦貨換算金額	
(アメリカ)	百株	百株	千アメリカ・ドル	千円	
TRIP.COM GROUP LTD ADR	236.39	294.2	1,074	116,714	インターネット販売・通信販売
CIA DE MINAS BUENAVENTURA SA ADR	100.55	154.93	165	17,996	金属・鉱業
SURGUTNEFTEGAZ SP ADR PREF	242.1	242.1	134	14,652	石油・ガス・消耗燃料
CREDICORP LTD	34.47	43.46	612	66,604	銀行
SINA CORP	37.64	—	—	—	インタラクティブ・メディアおよびサービス
MOBILE TELESYSTEMS PJSC ADR	297.41	316.8	266	28,915	無線通信サービス
NETEASE INC-ADR	35.13	254.46	2,717	295,297	娯楽
GRUPO FINANCIERO GALICIA SA ADR	33.43	—	—	—	銀行
SOUTHERN COPPER CORP	42.94	45.18	344	37,408	金属・鉱業
TELECOM ARGENTINA SA SP ADR	37.89	37.89	18	2,021	各種電気通信サービス
YPF SA ADR	15.94	42.48	16	1,827	石油・ガス・消耗燃料
LUKOIL SPON ADR	208.53	261.36	2,090	227,138	石油・ガス・消耗燃料
GAZPROM PAO ADR	2,639.51	3,686.81	2,271	246,775	石油・ガス・消耗燃料
COMMERCIAL INTERNATIONAL BANK SP GDR	787.21	893.51	318	34,563	銀行
INNER MONGOLIA YITAI COAL CO	940	—	—	—	石油・ガス・消耗燃料
SHANGHAI LUJIAZUI FIN&TRADE	547.36	963.88	89	9,677	不動産管理・開発
SURGUTNEFTEGAZ ADR	432.84	550.84	254	27,664	石油・ガス・消耗燃料
51JOB INC ADR	15.26	21.3	134	14,576	専門サービス
X5 RETAIL GROUP NV GDR	68.74	70.85	223	24,242	食品・生活必需品小売り
NOVATEK PJSC GDR	46.01	58.75	1,130	122,887	石油・ガス・消耗燃料
BAIDU INC -SPON ADR	135.55	165.07	3,525	383,052	インタラクティブ・メディアおよびサービス
NOVOLIPETSK STEEL GDR	81.7	73.5	255	27,777	金属・鉱業
BANCO MACRO SA ADR	32.36	—	—	—	銀行
MMC NORILSK NICKEL ADR	315.94	410.9	1,383	150,375	金属・鉱業
ROSNEFT OIL CO GDR	615.61	678.41	491	53,444	石油・ガス・消耗燃料
NEW ORIENTAL EDUCATION & TECH	70.71	947.65	1,422	154,560	各種消費者サービス
SEVERSTAL GDR	122.6	167.71	387	42,059	金属・鉱業
TATNEFT ADR	130.78	157.61	724	78,710	石油・ガス・消耗燃料
MAGNITOGORSK IRON & STEEL SPON GDR	147.36	—	—	—	金属・鉱業
VTB BANK OJSC GDR	820	1,120	135	14,676	銀行
DP WORLD PLC	60.42	—	—	—	運送インフラ
MAGNIT PJSC GDR	201.42	230.51	327	35,592	食品・生活必需品小売り
VIPSHOP HOLDINGS LTD ADR	222.33	274.29	779	84,733	インターネット販売・通信販売
21VIANET GROUP INC ADR	—	41.06	114	12,452	情報技術サービス
TAL EDUCATION GROUP-ADR	190.58	234.7	1,393	151,382	各種消費者サービス
MAIL.RU GROUP LTD GDR	—	68.53	157	17,126	インタラクティブ・メディアおよびサービス
YANDEX NV	—	190.65	1,180	128,294	インタラクティブ・メディアおよびサービス
NOAH HOLDINGS LTD ADR	16.3	17.16	70	7,685	資本市場
SBERBANK ADR	1,341.38	1,688.88	2,567	279,032	銀行
PHOSAGRO PJSC GDR	92.54	83.08	153	16,628	化学
HUAZHU GROUP LTD ADR	55.08	88.28	505	54,974	ホテル・レストラン・レジャー
JOYY INC-ADR	31.62	36.17	352	38,307	インタラクティブ・メディアおよびサービス
DAQO NEW ENERGY CORP ADR	—	35.01	245	26,728	半導体・半導体製造装置
GDS HOLDINGS LTD ADR	32.56	58.26	449	48,795	情報技術サービス
ZAI LAB LTD ADR	16.93	44.44	730	79,333	バイオテクノロジー
BEST INC ADR	85.74	—	—	—	航空貨物・物流サービス
TCS GROUP HOLDING PLC GDR	—	79.99	486	52,828	銀行
HUYA INC ADR	15.6	42.04	76	8,300	娯楽
BILIBILI INC ADR	—	98.16	1,015	110,372	娯楽
NIO INC ADR	234.28	785.09	2,833	307,876	自動車
TENCENT MUSIC ENTERTAINMENT GROUP ADR	46.89	235.57	424	46,177	娯楽
58.COM INC ADR	51.12	—	—	—	インタラクティブ・メディアおよびサービス
AUTOHOME INC ADR	30.96	37.89	355	38,655	インタラクティブ・メディアおよびサービス

銘柄	期首(前期末)		期末		業種等	
	株数	株数	評価額			
			外貨建金額	邦貨換算金額		
(アメリカ)	百株	百株	千アメリカ・ドル	千円		
DOUYU INTERNATIONAL HOLDINGS LTD ADR	—	73.6	74	8,125	娯楽	
GSX TECHEDU INC ADR	—	42.75	109	11,845	各種消費者サービス	
LUCKIN COFFEE INC ADR	30.29	—	—	—	ホテル・レストラン・レジャー	
WEIBO CORP ADR	19.47	30.03	148	16,145	インタラクティブ・メディアおよびサービス	
KINGSOFT CLOUD HOLDINGS LTD ADR	—	29.11	129	14,018	情報技術サービス	
RLX TECHNOLOGY INC ADR	—	80	72	7,910	タバコ	
KE HOLDINGS INC ADR	—	68.69	353	38,461	不動産管理・開発	
JD.COM INC ADR	362.26	528.21	4,069	442,173	インターネット販売・通信販売	
LI AUTO INC ADR	—	121.2	233	25,390	自動車	
XPENG INC ADR	—	93.72	289	31,487	自動車	
LUFAX HOLDING LTD ADR	—	112.72	155	16,902	消費者金融	
LOBANT SA	19.17	21.45	485	52,752	情報技術サービス	
ALIBABA GROUP HOLDING LTD-ADR	850.33	1,154.1	27,547	2,993,280	インターネット販売・通信販売	
MOMO INC SPON ADR	63.37	77.93	115	12,566	インタラクティブ・メディアおよびサービス	
BAOZUN INC-SPN ADR	20.7	41.12	145	15,861	インターネット販売・通信販売	
PINDUODUO INC ADR	96.03	240.48	3,205	348,346	インターネット販売・通信販売	
YUM CHINA HOLDINGS INC	176.25	244.85	1,471	159,898	ホテル・レストラン・レジャー	
IQIYI INC ADR	69.53	154.4	234	25,534	娯楽	
POLYUS PJSC GDR	25.09	39.46	389	42,341	金属・鉱業	
HUTCHISON CHINA MEDITECH LTD ADR	37.6	37.61	110	11,953	医薬品	
ZTO EXPRESS CAYMAN INC ADR	158.27	256.08	757	82,280	航空貨物・物流サービス	
BEIGENE LTD ADR	—	28.31	864	93,989	バイオテクノロジー	
小計	株数・金額 銘柄数<比率>	13,926.07 60銘柄	19,505.23 66銘柄	75,374 — <14.1%>	8,190,166	
(香港)	百株	百株	千香港・ドル	千円		
JIANGXI COPPER CO LTD	380	670	1,183	16,541	金属・鉱業	
JIANGSU EXPRESS	360	900	844	11,801	運送インフラ	
CHINA SOUTHERN AIRLINES CO LTD	580	1,620	905	12,660	旅客航空輸送業	
ANHUI GUJING DISTILLERY CO LTD	—	64	686	9,596	飲料	
CHINA MOBILE LIMITED	2,995	—	—	—	無線通信サービス	
ANHUI CONCH CEMENT CO LTD	615	785	3,795	53,060	建設資材	
DATANG INTERNATIONAL POWER GEN	1,000	—	—	—	独立系発電事業者・エネルギー販売業者	
BEIJING ENTERPRISES	190	215	567	7,935	ガス	
HUANENG POWER INTERNATIONAL IN	2,500	1,800	491	6,869	独立系発電事業者・エネルギー販売業者	
ALIBABA HEALTH INFORMATION TECHNOLOGY	1,820	2,580	5,740	80,252	ヘルスケア・テクノロジー	
YANZHOU COAL MINING CO LTD	700	700	753	10,529	石油・ガス・消耗燃料	
HOPSON DEVELOPMENT HOLDINGS LTD	—	460	1,228	17,170	不動産管理・開発	
HENGAN INTERNATIONAL GROUP	365	405	2,083	29,130	パーソナル用品	
HUADIAN POWER INTL CORP-H	380	—	—	—	独立系発電事業者・エネルギー販売業者	
CHINA EASTERN AIRLINES CORP LT	800	—	—	—	旅客航空輸送業	
CNOOC LTD	8,790	—	—	—	石油・ガス・消耗燃料	
BRILLIANCE CHINA AUTOMOTIVE	1,700	1,420	1,036	14,491	自動車	
CSPC PHARMACEUTICAL GROUP LTD	2,340	5,656	5,424	75,828	医薬品	
CHINA OVERSEAS LAND & INVESTME	1,871.2	2,436.2	4,908	68,627	不動産管理・開発	
CHINA RESOURCES LAND LTD	1,568.88	1,988.88	7,478	104,545	不動産管理・開発	
CITIC LTD	2,800	3,470	2,737	38,274	コングロマリット	
BEIJING CAPITAL INTERNATIONAL	940	960	574	8,025	運送インフラ	
LENOVO GROUP LTD	3,800	4,540	4,912	68,673	コンピュータ・周辺機器	
PETRO CHINA CO LTD	10,700	11,200	3,169	44,311	石油・ガス・消耗燃料	
CHINA UNICOM HONG KONG LTD	2,567.42	—	—	—	各種電気通信サービス	
CHINA TAIPING INSURANCE HOLDINGS CO LTD	993.9	1,121.9	1,682	23,526	保険	
CHINA PETROLEUM & CHEMICAL COR	12,912	15,432	6,589	92,120	石油・ガス・消耗燃料	
TRAVELSKY TECHNOLOGY LTD-H	370	490	896	12,535	情報技術サービス	
KINGDEE INTERNATIONAL SOFTWARE GROUP CO LTD	1,010	1,530	3,771	52,724	ソフトウェア	
ENN ENERGY HOLDINGS LTD	396	501	6,663	93,152	ガス	
KUNLUN ENERGY COMPANY LTD	1,700	2,080	1,807	25,269	ガス	
TOWNGAS CHINA CO LTD	100	—	—	—	ガス	

銘 柄	期 首(前期末)		当 期 末		業 種 等
	株 数	株 数	評 価 額		
			外 貨 建 金 額	邦 貨 換 算 金 額	
(香港)	百株	百株	千香港・ドル	千円	
COSCO SHIPPING PORTS LTD	800	1,520	948	13,259	運送インフラ
YUJEXIU PROPERTY CO LTD	4,200	3,160	578	8,084	不動産管理・開発
CHINA MERCHANTS PORT HOLDINGS CO LTD	880	1,140	1,461	20,431	運送インフラ
ALUMINIUM CORP OF CHINA LTD	1,460	1,460	553	7,735	金属・鉱業
(THE) WHARF HOLDINGS LTD	610	870	2,001	27,973	不動産管理・開発
SHENZHEN INTERNATIONAL HOLDING	610	910	1,183	16,538	運送インフラ
CHINA EVERBRIGHT LTD	620	440	429	6,003	資本市場
CHINA GAS HOLDINGS LTD	922	1,654	5,483	76,652	ガス
KINGBOARD HOLDINGS LTD	425	460	2,148	30,031	電子装置・機器・部品
GEELY AUTOMOBILE HOLDINGS LTD	2,600	3,680	8,022	112,153	自動車
SHENZHEN INVESTMENT LTD	1,480	2,160	635	8,877	不動産管理・開発
CHINA RESOURCES GAS GROUP LTD	440	560	2,304	32,215	ガス
BYD CO LTD	270	480	8,457	118,237	自動車
CHINA TELECOM CORP LTD	7,000	—	—	—	各種電気通信サービス
CHINA OILFIELD SERVICES LTD	580	1,180	933	13,048	エネルギー設備・サービス
ALIBABA PICTURES GROUP LTD	9,100	5,400	572	8,002	娯楽
SINOTRANS LTD	2,480	—	—	—	航空貨物・物流サービス
MAANSHAN IRON & STEEL	160	—	—	—	金属・鉱業
CHINA EVERBRIGHT ENVIRONMENT GROUP	1,925.92	2,525.92	1,288	18,009	商業サービス・用品
LEE & MAN PAPER MANUFACTURING LTD	700	700	500	6,996	紙製品・林産品
CHINA YOUZAN LTD	—	8,800	2,226	31,125	ソフトウェア
PICC PROPERTY & CASUALTY -H	3,477.88	4,337.88	2,984	41,722	保険
AVICHINA INDUSTRY & TECHNOLOGY	1,580	1,350	710	9,927	航空宇宙・防衛
CHINA RESOURCES POWER HOLDINGS	1,012	912	926	12,953	独立系発電事業者・エネルギー販売業者
GREAT WALL MOTOR COMPANY LTD	1,190	1,795	4,397	61,480	自動車
CHINA LIFE INSURANCE CO LTD	3,560	4,600	7,240	101,220	保険
ZIJIN MINING GROUP CO LTD	3,070	3,390	3,606	50,425	金属・鉱業
SHANDONG WEIGAO GROUP MEDICAL-H	1,040	1,520	2,337	32,681	ヘルスケア機器・用品
SEMICONDUCTOR MANUFACTURING	1,567	—	—	—	半導体・半導体製造装置
WEICHAI POWER CO LTD	814.4	1,354.4	2,660	37,187	機械
CHINA SHIPPING DEVELOPMENT CO	340	—	—	—	石油・ガス・消耗燃料
SINOPEC SHANGHAI PETROCHEMICAL	2,930	—	—	—	化学
SHANGHAI INDUSTRIAL	170	—	—	—	コンプロマリット
SHENZHEN EXPRESSWAY CO LTD	540	—	—	—	運送インフラ
TINGYI HOLDING CORP	860	1,060	1,539	21,516	食品
TSINGTAO BREWERY CO LTD	160	280	2,107	29,455	飲料
GUANGDONG INVESTMENTS LTD	1,300	1,780	2,153	30,110	水道
CHINA TRADITIONAL CHINESE MEDICINE HOLDINGS CO LTD	1,480	2,140	980	13,702	医薬品
CHINA RESOURCES BEER HOLDINGS	733.33	913.33	5,854	81,845	飲料
ZHEJIANG EXPRESSWAY CO LTD	740	680	497	6,958	運送インフラ
SINO BIOPHARMACEUTICAL	3,455	6,512.5	5,249	73,382	医薬品
CHINA MENGNIU DAIRY CO	1,390	1,740	7,821	109,341	食品
TENCENT HOLDINGS LTD	2,804	3,503	221,389	3,095,026	インタラクティブ・メディアおよびサービス
PING AN INSURANCE GROUP CO-H	2,695	3,635	32,751	457,863	保険
LI NING CO LTD	1,015	1,325	7,950	111,141	繊維・アパレル・贅沢品
BEIJING ENTERPRISES WATER GROUP LTD	3,280	2,600	806	11,267	水道
GOME RETAIL HOLDINGS LTD	4,352.4	6,892.4	937	13,104	専門小売り
CHINA POWER INTERNATIONAL	2,100	5,000	910	12,721	独立系発電事業者・エネルギー販売業者
AIR CHINA / HONG KONG	540	760	506	7,076	旅客航空輸送業
ZTE CORP	430.88	442.88	862	12,060	通信機器
SHANGHAI ELECTRIC GROUP CO LTD	1,260	—	—	—	電気設備
CHINA SHENHUA ENERGY CO LTD	1,750	1,965	3,261	45,601	石油・ガス・消耗燃料
COSCO SHIPPING HOLDINGS CO LTD	690	1,855	2,240	31,326	海運業
BANK OF COMMUNICATIONS	3,792.05	5,752.05	2,881	40,287	銀行
CHINA STATE CONSTRUCTION INT HOLDINGS LTD	1,162.5	1,102.5	587	8,215	建設・土木
AAC TECHNOLOGIES HOLDINGS INC	390	415	1,933	27,035	電子装置・機器・部品
CHINA CONSTRUCTION BANK	46,635.3	58,105.3	38,000	531,252	銀行

銘 柄	期 首(前期末)		当 期 末		業 種 等
	株 数	株 数	評 価 額		
			外 貨 建 金 額	邦 貨 換 算 金 額	
(香港)	百株	百株	千香港・ドル	千円	
SHENZHOU INTERNATIONAL GROUP HOLDINGS LTD	384	514	9,077	126,899	繊維・アパレル・贅沢品
DONGFENG MOTOR GRP CO LTD-H	1,740	1,400	1,022	14,287	自動車
AGILE PROPERTY HOLDINGS LTD	640	980	1,205	16,851	不動産管理・開発
MINTH GROUP LTD	—	460	1,449	20,257	自動車部品
SSY GROUP LTD	980	1,320	653	9,134	医薬品
NINE DRAGONS PAPER HOLDINGS LTD	600	840	955	13,363	紙製品・林産品
CHINA NATIONAL BLDG MATERIAL	1,660	2,380	2,832	39,594	建設資材
BANK OF CHINA LTD	37,952	48,042	14,796	206,861	銀行
SHUI ON LAND LTD	3,880	—	—	—	不動産管理・開発
SHIMAO GROUP HOLDINGS LTD	600	675	1,586	22,175	不動産管理・開発
GREENTOWN CHINA HOLDINGS LTD	—	600	580	8,119	不動産管理・開発
GUANGZHOU R&F PROPERTIES CO LTD	804	992	992	13,868	不動産管理・開発
CHINA MERCHANTS BANK CO LTD	1,824.7	2,399.7	14,254	199,273	銀行
IND & COMM BK OF CHINA - H	31,332.35	36,942.35	20,096	280,951	銀行
ZHAOJIN MINING INDUSTRY CO LTD	355	495	375	5,252	金属・鉱業
KINGBOARD LAMINATES HOLDING	565	535	985	13,776	電子装置・機器・部品
CHINA COMMUNICATIONS SERVICES	1,196	1,676	593	8,294	建設・土木
CHINA COMMUNICATIONS CONSTRUCTION CO LTD	1,990	—	—	—	建設・土木
CHINA COAL ENERGY CO	430	—	—	—	石油・ガス・消耗燃料
HAITIAN INTERNATIONAL HOLDINGS LTD	400	330	1,036	14,486	機械
ZHUZHOU CRRC TIMES ELECTRIC CO LTD	170	313	982	13,739	電気設備
HAIER ELECTRONICS GROUP CO LTD	560	—	—	—	家庭用耐久財
COUNTRY GARDEN HOLDINGS CO LTD	3,851.42	4,941.42	4,793	67,008	不動産管理・開発
CHINA MOLYBDENUM CO LTD	1,320	2,400	1,250	17,480	金属・鉱業
CHINA CITIC BANK-H	3,848	5,968	2,506	35,041	銀行
KWG GROUP HOLDINGS LTD	445	650	855	11,958	不動産管理・開発
SUNNY OPTICAL TECHNOLOGY GROUP CO LTD	362	448	8,288	115,866	電子装置・機器・部品
ANTA SPORTS PRODUCTS LTD	550	670	9,413	131,600	繊維・アパレル・贅沢品
VINDA INTERNATIONAL HOLDINGS LTD	—	200	525	7,339	家庭用品
FOSUN INTERNATIONAL	1,265.28	1,430.28	1,630	22,794	コンプロマリット
CHINA JINMAO HOLDINGS GROUP LTD	2,860	3,000	909	12,707	不動産管理・開発
CHINA AOYUAN GROUP LTD	410	850	699	9,779	不動産管理・開発
SINO-OCEAN GROUP HOLDING LTD	1,340	—	—	—	不動産管理・開発
BOSIDENG INTERNATIONAL HOLDINGS LTD	1,500	1,620	626	8,764	繊維・アパレル・贅沢品
SOHO CHINA LTD	1,115	—	—	—	不動産管理・開発
KINGSOFT CORP LTD	450	520	2,800	39,146	ソフトウェア
SINOTRUK HONG KONG LTD	385	350	749	10,471	機械
CHINA RAILWAY GROUP LTD	2,050	3,180	1,259	17,604	建設・土木
UNI-PRESIDENT CHINA HOLDINGS LTD	540	1,010	972	13,597	食品
BYD ELECTRONIC INTERNATIONAL CO LTD	250	425	1,870	26,142	通信機器
CHINA RAILWAY CONSTRUCTION CORP	870	—	—	—	建設・土木
WANT WANT CHINA HOLDINGS LTD	2,670	2,840	1,672	23,385	食品
CHINA PACIFIC INSURANCE GROUP CO LTD	1,336	1,604	4,707	65,814	保険
CHINA EVERGRANDE GROUP	980	1,100	1,544	21,590	不動産管理・開発
CRRC CORP LTD - H	1,934.5	—	—	—	機械
CHINA MEDICAL SYSTEM HOLDINGS LTD	770	980	1,636	22,879	医薬品
SUN ART RETAIL GROUP LTD	1,260	835	587	8,206	食品・生活必需品小売り
BBMG CORP	460	—	—	—	建設資材
CHINA ZHONGWANG HOLDINGS LTD	236	—	—	—	金属・鉱業
SINOPHARM GROUP CO	616	760	1,683	23,533	ヘルスケア・プロバイダー/ヘルスケア・サービス
CHINA RESOURCES CEMENT	1,340	1,120	992	13,872	建設資材
METALLURGICAL CORP OF CHINA LTD	80	—	—	—	建設・土木
GUANGZHOU AUTOMOBILE GROUP CO LTD	1,265.27	1,785.27	1,280	17,894	自動車
CHINA HONGQIAO GROUP LTD	845	1,290	1,517	21,208	金属・鉱業
CHONGQING RURAL COMMERCIAL BANK	600	1,980	665	9,300	銀行
CHINA LONGYUAN POWER GROUP CORP	1,880	1,940	2,095	29,290	独立系発電事業者・エネルギー販売業者
SHANGHAI PHARMACEUTICALS HOLDING CO LTD	305	642	1,029	14,396	ヘルスケア・プロバイダー/ヘルスケア・サービス

銘 柄	期 首(前期末)		当 期 末		業 種 等
	株 数	株 数	評 価 額		
			外 貨 建 金 額	邦 貨 換 算 金 額	
(香港)	百株	百株	千香港・ドル	千円	
SUNAC CHINA HOLDINGS LTD	1,230	1,640	5,092	71,188	不動産管理・開発
YUZHOU PROPERTIES CO LTD	860	—	—	—	不動産管理・開発
ZOOMLION HEAVY INDUSTRY SCIENCE AND TECHNOLOGY CO LTD	566	612	681	9,531	機械
LONGFOR GROUP HOLDINGS LTD	885	1,020	5,283	73,864	不動産管理・開発
NEW CHINA LIFE INSURANCE CO LTD	353	603	1,781	24,910	保険
CHINA MINSHENG BANKING CORP LTD	3,021.56	3,996.56	1,734	24,248	銀行
KAISA GROUP HOLDINGS LTD	1,260	1,250	472	6,605	不動産管理・開発
XINJIANG GOLDWIND SCIENCE & TECHNOLOGY CO LTD	68	310	424	5,937	電気設備
CHINA LESSO GROUP HOLDINGS LTD	680	790	1,493	20,873	建設関連製品
CHINA EVERBRIGHT BANK CO LTD	1,240	2,500	857	11,987	銀行
AGRICULTURAL BANK OF CHINA	13,380	15,470	4,811	67,260	銀行
ZHONGSHENG GROUP HOLDINGS LTD	310	300	1,672	23,381	専門小売り
FAR EAST HORIZON LTD	1,450	1,030	942	13,175	各種金融サービス
MICROPORT SCIENTIFIC CORP	—	460	2,265	31,671	ヘルスケア機器・用品
CITIC SECURITIES CO LTD	915	1,305	2,516	35,174	資本市場
SEAZEN GROUP LIMITED	780	1,180	1,126	15,754	不動産管理・開発
HAITONG SECURITIES CO LTD	1,220	936	650	9,094	資本市場
PEOPLE'S INSURANCE CO GROUP OF CHINA LTD	4,610	4,610	1,170	16,369	保険
SHANGHAI FOSUN PHARMACEUTICAL GROUP CO LTD	320	255	930	13,011	医薬品
CIFI HOLDINGS GROUP CO LTD	1,640	2,260	1,602	22,400	不動産管理・開発
SINOPEC ENGINEERING GROUP CO LTD	1,235	—	—	—	建設・土木
CHINA GALAXY SECURITIES CO LTD	1,955	1,065	508	7,101	資本市場
HANERGY THIN FILM POWER GROUP	9,860	9,860	0	0	半導体・半導体製造装置
NEXTEER AUTOMOTIVE GROUP LTD	200	—	—	—	自動車部品
CHINA HUIZHAN DAIRY HOLDINGS CO LTD	3,230	3,230	0	0	食品
GREENTOWN SERVICE GROUP CO LTD	720	720	853	11,937	商業サービス・用品
GUOTAI JUNAN SECURITIES CO LTD	260	—	—	—	資本市場
POSTAL SAVINGS BANK OF CHINA CO LTD	3,700	5,370	2,953	41,289	銀行
YIHAI INTERNATIONAL HOLDING LTD	200	260	1,986	27,769	食品
GENSCRIPT BIOTECH CORP	320	780	1,232	17,228	ライフサイエンス・ツール/サービス
KOOLEARN TECHNOLOGY HOLDING LTD	—	125	200	2,796	各種消費者サービス
COUNTRY GARDEN SERVICES HOLDINGS CO LTD	630	900	6,939	97,007	商業サービス・用品
ZHENRO PROPERTIES GROUP LTD	630	920	489	6,842	不動産管理・開発
PING AN HEALTHCARE AND TECHNOLOGY CO LTD	167	283	2,696	37,703	ヘルスケア・テクノロジー
CHINA EDUCATION GROUP HOLDINGS LTD	190	520	867	12,125	各種消費者サービス
SHANDONG GOLD MINING CO LTD	—	375	561	7,853	金属・鉱業
AK MEDICAL HOLDINGS LTD	—	200	189	2,653	ヘルスケア機器・用品
A-LIVING SMART CITY SERVICES CO LTD	160	237.5	782	10,940	商業サービス・用品
CHINA TOWER CORP LTD	21,000	27,060	3,111	43,504	各種電気通信サービス
XIAOMI CORP	5,190	8,778	22,866	319,676	コンピュータ・周辺機器
WUXI APPTec CO LTD	96	165.6	2,601	36,370	ライフサイエンス・ツール/サービス
WEIMOB INC	—	1,070	1,806	25,250	ソフトウェア
MEITUAN	502	2,200	63,844	892,539	インターネット販売・通信販売
TONGCHENG-ELONG HOLDINGS LTD	—	444	833	11,656	インターネット販売・通信販売
HAILILAO INTERNATIONAL HOLDING LTD	100	440	2,217	31,002	ホテル・レストラン・レジャー
XINYI SOLAR HOLDINGS LTD	2,200	2,340	3,093	43,246	半導体・半導体製造装置
INNOVENT BIOLOGICS INC	400	620	4,650	65,007	バイオテクノロジー
EVER SUNSHINE LIFESTYLE SERVICES GROUP LTD	—	420	757	10,592	商業サービス・用品
CHINA CINDA ASSET MANAGEMENT CO LTD	4,560	6,650	1,057	14,781	資本市場
CHINA MEIDONG AUTO HOLDINGS LTD	—	420	1,465	20,491	専門小売り
LOGAN GROUP COMPANY LTD	640	1,110	1,387	19,397	不動産管理・開発
CHINA CONCH VENTURE HOLDINGS LTD	825	995	3,706	51,815	建設・土木
POLY PROPERTY DEVELOPMENT CO LTD	—	58	305	4,265	不動産管理・開発
JINXIN FERTILITY GROUP LTD	—	780	1,425	19,933	ヘルスケア・アロパイダー/ヘルスケア・サービス
CHINA EAST EDUCATION HOLDINGS LTD	280	270	434	6,069	各種消費者サービス
CANSINO BIOLOGICS INC	—	40	1,071	14,975	医薬品
TOPSPORTS INTERNATIONAL HOLDINGS LTD	720	620	642	8,979	専門小売り

銘 柄	期 首(前期末)		当 期 末		業 種 等
	株 数	株 数	評 価 額		
			外 貨 建 金 額	邦 貨 換 算 金 額	
(香港)	百株	百株	千香港・ドル	千円	
HANSON PHARMACEUTICAL GROUP CO LTD	160	660	2,362	33,031	医薬品
CHINA FEIHE LTD	—	830	1,859	25,991	食品
PHARMARON BEIJING CO LTD	—	77	1,114	15,576	ライフサイエンス・ツール/サービス
SMOORE INTERNATIONAL HOLDINGS LTD	—	350	1,795	25,101	タバコ
JIJIAOJIU INTERNATIONAL HOLDINGS LTD	—	440	1,328	18,576	ホテル・レストラン・レジャー
KUAISHOU TECHNOLOGY	—	132	3,194	44,657	インタラクティブ・メディアおよびサービス
HAIER SMART HOME CO LTD	—	1,226	4,143	57,931	家庭用耐久財
MING YUAN CLOUD GROUP HOLDINGS LTD	—	250	887	12,407	ソフトウェア
NONGFU SPRING CO LTD	—	190	759	10,611	飲料
CHINA BOHAI BANK CO LTD	—	2,220	752	10,521	銀行
JD HEALTH INTERNATIONAL INC	—	180	1,926	26,925	インターネット販売・通信販売
HANGZHOU TIGERMED CONSULTING CO LTD	—	80	1,071	14,975	ライフサイエンス・ツール/サービス
CHINA VANKE CO LTD-H	645.61	926.61	2,617	36,595	不動産管理・開発
LUYE PHARMA GROUP LTD	530	—	—	—	医薬品
HUA HONG SEMICONDUCTOR LTD	240	280	1,372	19,180	半導体・半導体製造装置
CGN POWER CO LTD	5,450	4,500	819	11,449	独立系発電事業者・エネルギー販売業者
BAIC MOTOR CORP LTD	820	—	—	—	自動車
GF SECURITIES CO LTD	756	682	793	11,097	資本市場
FUYAO GLASS INDUSTRY GROUP CO LTD	216	252	1,126	15,747	自動車部品
HUATAI SECURITIES CO LTD	726	484	548	7,673	資本市場
3SBIO INC	780	905	631	8,831	バイオテクノロジー
LEGEND HOLDINGS CORP	135	—	—	—	コンピュータ・周辺機器
CHINA RESOURCES PHARMACEUTICAL GROUP LTD	1,040	940	476	6,662	医薬品
CHINA HUARONG ASSET MANAGEMENT CO LTD	5,210	4,610	470	6,573	資本市場
CHINA LITERATURE LTD	60	162	1,282	17,925	メディア
DALI FOODS GROUP CO LTD	780	1,465	653	9,134	食品
CHINA RAILWAY SIGNAL & COMMUNICATION CORP LTD	270	—	—	—	電子装置・機器・部品
CHINA YUHUA EDUCATION CORP LTD	—	640	405	5,672	各種消費者サービス
CHINA OVERSEAS PROPERTY HOLDINGS LTD	—	650	468	6,551	不動産管理・開発
CHINA REINSURANCE GROUP CORP	4,850	—	—	—	保険
BOC AVIATION LTD	131	107	778	10,882	商社・流通業
ZHONGAN ONLINE P&C INSURANCE CO LTD	87	262	1,222	17,086	保険
YADEA GROUP HOLDINGS LTD	—	540	941	13,165	自動車
CHINA INTERNATIONAL CAPITAL CORP LTD	768	688	1,318	18,428	資本市場
WUXI BIOLOGICS CAYMAN INC	390	2,015	21,157	295,781	ライフサイエンス・ツール/サービス
小 計	株 数 455,669.75	株 数 519,873.43	839,112	11,730,787	
	銘 柄 数 <比率> 207銘柄	銘 柄 数 202銘柄	—	<20.2%>	
(台湾)	百株	百株	千台湾・ドル	千円	
ACCTON TECHNOLOGY CORP	210	320	8,816	33,807	通信機器
ACER INC	1,405.32	2,065.32	7,053	27,047	コンピュータ・周辺機器
ASUSTEK COMPUTER INC	365.54	445.54	17,286	66,292	コンピュータ・周辺機器
REALTEK SEMICONDUCTOR CORP	256.16	266.16	13,281	50,931	半導体・半導体製造装置
ASIA CEMENT CORP	939.28	1,319.28	6,457	24,764	建設資材
WALSIN TECHNOLOGY CORP	170	190	4,683	17,960	電子装置・機器・部品
TAIWAN BUSINESS BANK	3,627.79	4,572.67	4,558	17,482	銀行
VANGUARD INTERNATIONAL SEMICONDUCTOR CORP	410	540	6,291	24,124	半導体・半導体製造装置
MICRO-STAR INTERNATIONAL CO LTD	250	380	6,783	26,011	コンピュータ・周辺機器
UNIMICRON TECHNOLOGY CORP	—	770	6,937	26,604	電子装置・機器・部品
CHICONY ELECTRONICS CO LTD	399.75	479.75	4,226	16,208	コンピュータ・周辺機器
QUANTA COMPUTER INC	1,358.58	1,818.58	17,803	68,274	コンピュータ・周辺機器
HIGHWEALTH CONSTRUCTION CORP	320.7	807.77	3,521	13,505	不動産管理・開発
EVA AIRWAYS CORP	841.25	—	—	—	旅客航空輸送業
CATCHER TECHNOLOGY CO LTD	337.6	437.6	9,080	34,820	コンピュータ・周辺機器
CHANG HWA COMMERCIAL BANK	2,347.71	2,447.61	4,356	16,707	銀行
CHINA AIRLINES	681.56	—	—	—	旅客航空輸送業
CHENG SHIN RUBBER INDUSTRY CO	1,241.69	841.69	4,351	16,687	自動車部品
CHINA STEEL CORP	5,780.58	7,590.58	26,680	102,315	金属・鉱業

銘 柄	期 首(前期末)		当 期 末		業 種 等
	株 数	株 数	評 価 額		
			外 貨 建 金 額	邦 貨 換 算 金 額	
(台湾)	百株	百株	千台湾・ドル	千円	
CHINA LIFE INSURANCE CO LTD/TAIWAN	1,779.94	889.73	2,295	8,802	保険
ADVANTECH CO LTD	138.89	206.75	7,339	28,145	コンピュータ・周辺機器
COMPAL ELECTRONICS INC	2,393.04	2,133.04	5,791	22,208	コンピュータ・周辺機器
DELTA ELECTRONICS INC	966.63	1,206.63	35,776	137,196	電子装置・機器・部品
NANYA TECHNOLOGY CORP	670	790	7,797	29,901	半導体・半導体製造装置
CHUNGHWA TELECOM CO LTD	1,753.27	2,234.27	25,470	97,674	各種電気通信サービス
AU OPTRONICS CORP	3,911.94	5,371.94	13,886	53,251	電子装置・機器・部品
TAIWAN MOBILE CO LTD	778	958	9,503	36,443	無線通信サービス
EVERGREEN MARINE CORP	988.2	1,278.2	8,091	31,027	海運業
FAR EASTERN NEW CENTURY CORP	1,788.24	1,688.24	5,385	20,652	コンピュータ・周辺機器
FENG TAY ENTERPRISE CO LTD	203.07	217.68	4,538	17,404	繊維・アパレル・贅沢品
ECLAT TEXTILE CO LTD	73.22	113.22	5,830	22,360	繊維・アパレル・贅沢品
NOVATEK MICROELECTRONICS LTD	242.85	352.85	21,559	82,674	半導体・半導体製造装置
FORMOSA PLASTICS CORP	2,166.33	2,426.33	26,446	101,418	化学
FORMOSA TAFFETA CO LTD	190	-	-	-	繊維・アパレル・贅沢品
FORMOSA CHEMICALS & FIBRE CO	1,755.94	2,265.94	20,846	79,942	化学
GIANT MANUFACTURING	111.51	161.51	5,733	21,987	レジャー用品
MEDIATEK INC	745.07	915.07	89,219	342,138	半導体・半導体製造装置
FUBON FINANCIAL HOLDING CO LTD	3,249.36	4,169.36	25,016	95,931	保険
HUA NAN FINANCIAL HOLDINGS CO LTD	3,994.59	4,669.44	8,988	34,469	銀行
HOTAI MOTOR CO LTD	150	190	11,286	43,279	専門小売り
FAR EASTONE TELECOMMUNICATIONS CO LTD	690	890	5,856	22,457	無線通信サービス
YUANTA FINANCIAL HOLDING CO LTD	5,141.41	6,001.46	14,853	56,960	各種金融サービス
CATHAY FINANCIAL HOLDING CO	3,769.41	4,889.41	24,373	93,468	保険
CHINA DEPT FINANCIAL HOLDING	7,584.03	7,274.03	8,183	31,381	保険
E.SUN FINANCIAL HOLDING CO LTD	5,255.45	7,084.48	19,092	73,216	銀行
HON HAI PRECISION INDUSTRY	6,082.25	7,622.25	94,134	360,988	電子装置・機器・部品
MEGA FINANCIAL HOLDING CO LTD	5,214.95	6,164.95	19,758	75,770	銀行
LARGAN PRECISION CO LTD	52.2	62.2	19,530	74,896	電子装置・機器・部品
TAISHIN FINANCIAL HOLDINGS CO LTD	4,285.93	5,280.58	7,234	27,742	銀行
SHIN KONG FINANCIAL HOLDING CO	4,830.61	7,910.61	7,515	28,818	保険
INVENTEC CO LTD	1,460.05	1,200.05	3,252	12,471	コンピュータ・周辺機器
LITE-ON TECHNOLOGY CORP	938.45	1,288.45	8,117	31,127	コンピュータ・周辺機器
SINOPAC FINANCIAL HOLDINGS CO LTD	4,714.43	5,534.43	7,194	27,590	銀行
CTBC FINANCIAL HOLDING CO LTD	9,120.48	10,870.48	24,186	92,751	銀行
FIRST FINANCIAL HOLDING CO LTD	5,028.52	5,729.77	13,006	49,877	銀行
POWERTECH TECHNOLOGY INC	355.6	375.6	4,169	15,987	半導体・半導体製造装置
NAN YA PLASTICS CORP	2,528.28	3,258.28	29,291	112,328	化学
WISTRON CORP	1,359.16	1,579.16	5,203	19,953	コンピュータ・周辺機器
POU CHEN CORP	1,459.9	1,789.9	6,336	24,298	繊維・アパレル・贅沢品
UNI-PRESIDENT ENTERPRISES CORP	2,402.97	3,052.97	22,347	85,699	食品
PRESIDENT CHAIN STORE CORP	293.92	373.92	10,245	39,289	食品・生活必需品小売り
FORMOSA PETROCHEMICAL CORP	484.8	644.8	6,576	25,221	石油・ガス・消耗燃料
PHISON ELECTRONICS CORP	56.58	106.58	5,270	20,210	半導体・半導体製造装置
RUENTEX DEVELOPMENT CO LTD	283.93	465.89	2,394	9,183	不動産管理・開発
RUENTEX INDUSTRIES LTD	118.29	-	-	-	繊維・アパレル・贅沢品
FOXCONN TECHNOLOGY CO LTD	455.88	435.88	3,125	11,984	電子装置・機器・部品
STANDARD FOODS CORP	256.39	-	-	-	食品
SYNNEX TECHNOLOGY INTERNATIONAL CORP	478.99	628.99	3,497	13,411	電子装置・機器・部品
TAIWAN CEMENT CORP	2,496.84	3,131.71	15,345	58,846	建設資材
TATUNG CO LTD	610	-	-	-	家庭用耐久財
TAIWAN SEMICONDUCTOR	12,020.83	14,990.83	914,440	3,506,696	半導体・半導体製造装置
UNITED MICROELECTRONICS CORP	5,665.25	7,285.25	39,340	150,862	半導体・半導体製造装置
WINBOND ELECTRONICS CORP	2,170	1,800	6,444	24,711	半導体・半導体製造装置
YAGEO CORP	131.6	201.6	11,108	42,597	電子装置・機器・部品
TAIWAN HIGH SPEED RAIL CORP	1,090	1,510	4,665	17,892	運送インフラ
INNOLUX CORPORATION	5,143.45	5,123.45	12,475	47,841	電子装置・機器・部品

銘 柄	期 首(前期末)		当 期 末		業 種 等
	株 数	株 数	評 価 額		
			外 貨 建 金 額	邦 貨 換 算 金 額	
(台湾)	百株	百株	千台湾・ドル	千円	
WPG HOLDINGS CO LTD	722.03	1,242.03	5,936	22,766	電子装置・機器・部品
NAN YA PRINTED CIRCUIT BOARD CORP	—	140	4,655	17,850	電子装置・機器・部品
HIWIN TECHNOLOGIES CORP	86.45	174.75	7,365	28,246	機械
PEGATRON CORP	1,025.54	1,035.54	7,611	29,187	コンピュータ・周辺機器
AIRTAC INTERNATIONAL GROUP	40	70	7,560	28,991	機械
WIN SEMICONDUCTORS CORP	140	220	8,426	32,312	半導体・半導体製造装置
CHAILLEASE HOLDING CO LTD	650.29	674.7	14,168	54,334	各種金融サービス
ONENESS BIOTECH CO LTD	—	160	3,864	14,817	医薬品
ASMEDIA TECHNOLOGY INC	—	20	2,580	9,893	半導体・半導体製造装置
ZHEN DING TECHNOLOGY HOLDING LTD	223.85	293.85	3,276	12,564	電子装置・機器・部品
TAIWAN COOPERATIVE FINANCIAL HOLDING	4,516.74	5,189.54	11,001	42,189	銀行
SHANGHAI COMMERCIAL & SAVINGS BANK LTD	1,769.93	1,999.93	8,489	32,556	銀行
WIWYNN CORP	30	40	3,512	13,467	コンピュータ・周辺機器
ASE TECHNOLOGY HOLDING CO LTD	1,779.03	2,049.03	23,154	88,791	半導体・半導体製造装置
SILERGY CORP	—	50	13,200	50,619	半導体・半導体製造装置
GLOBALWAFERS CO LTD	90	120	9,564	36,676	半導体・半導体製造装置
NIEN MADE ENTERPRISE CO LTD	60	120	5,088	19,511	家庭用耐久財
小 計	株数・金額 銘柄数<比率>	株数・金額 銘柄数<比率>	2,010,996	7,711,771	
	164,158.29	195,688.08	—	<13.3%>	
(イギリス)	百株	百株	千イギリス・ポンド	千円	
POLYMETAL INTERNATIONAL PLC	97.78	156.67	243	36,629	金属・鉱業
小 計	株数・金額 銘柄数<比率>	株数・金額 銘柄数<比率>	243	36,629	
	97.78	156.67	—	<0.1%>	
(トルコ)	百株	百株	千トルコ・リラ	千円	
AKBANK TAS	1,660.79	2,388.37	1,187	15,955	銀行
ANADOLU EFES BIRACILIK VE MALT SANAYII AS	35.73	—	—	—	飲料
ARCELIK	8.01	—	—	—	家庭用耐久財
AELSAN ELEKTRONIK SANAYI	91.92	448.98	682	9,179	航空宇宙・防衛
EREGLI DEMIR VE CELIK FABRIKALARI TAS	887.23	961.86	1,764	23,711	金属・鉱業
FORD OTOMOTIV SANAYI AS	46.68	46.68	864	11,620	自動車
KOC HOLDING AS	302.17	537.7	977	13,139	コングロマリット
TURK SISE VE CAM FABRIKALARI AS	—	900	661	8,891	コングロマリット
TURK HAVA YOLLARI	430.05	442.06	514	6,922	旅客航空輸送業
TURKCELL ILETISIM HIZMET AS	549.66	626.54	944	12,699	無線通信サービス
TURKIYE GARANTI BANKASI AS	1,316.2	1,141.53	831	11,170	銀行
TURKIYE IS BANKASI	694.78	662.05	325	4,369	銀行
TUPRAS TURKIYE PETROL RAFINE	72.64	62.01	553	7,438	石油・ガス・消耗燃料
YAPI VE KREDI BANKASI AS	—	2,392.3	516	6,945	銀行
HACI OMER SABANCI HOLDING AS	213.6	210.58	172	2,320	各種金融サービス
BIM BIRLESIK MAGAZALAR AS	191.76	277.55	1,906	25,629	食品・生活必需品小売り
TAV HAVALIMANLARI HOLDING AS	30.4	—	—	—	運送インフラ
小 計	株数・金額 銘柄数<比率>	株数・金額 銘柄数<比率>	11,903	159,992	
	6,531.62	11,098.21	—	<0.3%>	
(メキシコ)	百株	百株	千メキシコ・ペソ	千円	
ALFA SAB DE CV	861	—	—	—	コングロマリット
EL PUERTO DE LIVERPOOL SAB DE CV	106	—	—	—	複合小売り
GRUPO BIMBO SAB DE CV	720	850	3,542	19,331	食品
GRUMA SAB DE CV	103.85	106.15	2,668	14,560	食品
PROMOTORA Y OPERADORA DE INFRAESTRUCTURA	77.6	164.6	2,584	14,103	運送インフラ
GRUPO CARSO SAB DE CV	92	349	2,134	11,644	コングロマリット
GRUPO FINANCIERO BANORTE SAB DE CV	1,332	1,621	19,722	107,616	銀行
ORBIA ADVANCE CORP SAB DE CV	327.25	530.25	2,776	15,152	化学
INDUSTRIAS PENOLES SAB DE CV	75.55	76.35	2,167	11,828	金属・鉱業
KIMBERLY-CLARK DE MEXICO SAB DE CV	910	863	3,105	16,947	家庭用品
ALSEA SAB DE CV	294	—	—	—	ホテル・レストラン・レジャー
GRUPO AEROPORTUARIO DEL SURESTE SAB DE CV	100.75	120.4	4,343	23,698	運送インフラ
GRUPO MEXICO SAB DE CV	1,747.52	1,939.52	20,107	109,713	金属・鉱業

銘柄	期首(前期末)		当期		業種等
	株数	株数	評価額		
			外貨建金額	邦貨換算金額	
(メキシコ)	百株	百株	千メキシコ・ペソ	千円	
AMERICA MOVIL SAB DE CV	16,379.78	21,166.78	30,649	167,238	無線通信サービス
GRUPO FINANCIERO INBURSA SA	1,521	966	1,863	10,167	銀行
ARCA CONTINENTAL SAB DE CV	258	231	2,406	13,131	飲料
WAL-MART DE MEXICO SAB DE CV	2,535	3,200	20,364	111,120	食品・生活必需品小売り
GRUPO AEROPORTUARIO DEL PACIFICO SAB DE CV	198.4	240.85	5,155	28,133	運送インフラ
INFRAESTRUCTURA ENERGETICA NOVA SAB DE CV	187	292	2,491	13,594	ガス
TELESITES SAB DE CV	-	773	1,524	8,317	各種電気通信サービス
BECLE SAB DE CV	-	384	1,865	10,176	飲料
小計	株数・金額 銘柄数<比率>	27,826.7 19銘柄	33,873.9 18銘柄	129,474 -	706,478 <1.2%>
(フィリピン)	百株	百株	千フィリピン・ペソ	千円	
AYALA LAND INC	3,801	4,255	14,147	31,771	不動産管理・開発
ABOITIZ EQUITY VENTURES INC	1,096.3	943.3	3,301	7,414	Conglomerate
BANK OF THE PHILIPPINE ISLAND	248.2	1,075.2	8,924	20,040	銀行
AYALA CORP	154.33	185.83	14,085	31,632	Conglomerate
GLOBE TELECOM INC	15.55	14.2	2,627	5,899	無線通信サービス
INTERNATIONAL CONTAINER TERM SERVICES INC	620.8	461.2	5,898	13,246	運送インフラ
JG SUMMIT HOLDINGS INC	1,519.9	1,934.8	11,299	25,374	Conglomerate
JOLLIBEE FOODS CORP	289.3	325.9	5,849	13,137	ホテル・レストラン・レジャー
METROPOLITAN BANK & TRUST	1,186.75	615.75	2,752	6,181	銀行
BDO UNIBANK INC	912.73	1,222.33	12,810	28,767	銀行
MEGAWORLD CORP	1,980	8,790	2,971	6,672	不動産管理・開発
PLDT INC	47.05	52.6	6,601	14,824	無線通信サービス
ROBINSONS LAND CORP	940	-	-	-	不動産管理・開発
SECURITY BANK CORP	113.1	-	-	-	銀行
SM PRIME HOLDINGS INC	4,911.75	6,363.75	22,814	51,233	不動産管理・開発
UNIVERSAL ROBINA CORP	414.9	548.4	7,046	15,825	食品
SM INVESTMENTS CORP	106.38	164.63	16,100	36,157	Conglomerate
METRO PACIFIC INVESTMENTS CORP	3,529	9,019	3,652	8,202	各種金融サービス
ABOITIZ POWER CORP	510	957	2,253	5,061	独立系発電事業者・エネルギー販売業者
MANILA ELECTRIC COMPANY	148	177.1	4,848	10,889	電力
PUREGOLD PRICE CLUB INC	-	676	2,467	5,541	食品・生活必需品小売り
GT CAPITAL HOLDINGS INC	24.11	66.01	3,541	7,953	Conglomerate
小計	株数・金額 銘柄数<比率>	22,569.15 21銘柄	37,848 20銘柄	153,995 -	345,826 <0.6%>
(チリ)	百株	百株	千チリ・ペソ	千円	
BANCO SANTANDER CHILE	27,996.58	36,313.83	164,138	25,331	銀行
BANCO DE CREDITO E INVERSIONES	33.79	27.73	107,866	16,646	銀行
BANCO DE CHILE	25,958.42	27,690.44	239,522	36,964	銀行
EMPRESAS CMPC SA	390.74	601.53	141,022	21,763	紙製品・林産品
EMPRESAS COPEC SA	180.31	224.18	202,501	31,251	石油・ガス・消耗燃料
CIA CERVECERIAS UNIDAS SA	53.63	105.81	72,479	11,185	飲料
ENTEL CHILE SA	66.1	-	-	-	無線通信サービス
ENEL AMERICAS SA	19,544.64	19,059.81	215,375	33,238	電力
COLBUN SA	2,568.74	5,804.23	79,221	12,226	独立系発電事業者・エネルギー販売業者
AGUAS ANDINAS SA	868.53	-	-	-	水道
EMBOTELLADORA ANDINA SA	200.26	200.26	38,249	5,902	飲料
LATAM AIRLINES GROUP SA	38.99	-	-	-	旅客航空輸送業
SOCIEDAD QUIMICA Y MINERA DE CHILE SA	40.1	74.92	290,315	44,803	化学
FALABELLA SA	514.1	561.57	193,741	29,899	複合小売り
ITAU CORPBANCA	12,369.77	-	-	-	銀行
CENCOSUD SA	732.05	811.21	136,372	21,045	食品・生活必需品小売り
CENCOSUD SHOPPING SA	-	292.31	45,541	7,028	不動産管理・開発
ENEL CHILE SA	17,039.55	14,696.15	82,445	12,723	電力
小計	株数・金額 銘柄数<比率>	108,596.3 17銘柄	106,463.98 14銘柄	2,008,795 -	310,011 <0.5%>

銘柄	期首(前期末)		当期		期末		業種等
	株数	株数	評価額				
			外貨建金額	邦貨換算金額			
(コロンビア)	百株	百株	千コロンビア・ペソ	千円			
INTERCONEXION ELECTRICA SA ESP	216.75	231.25	523,550	15,789	電力		
ECOPETROL SA	2,603.36	2,812.3	647,110	19,515	石油・ガス・消耗燃料		
GRUPO AVAL ACCIONES Y VALORES SA-PREF	1,960.73	—	—	—	銀行		
GRUPO ARGOS SA	148.97	—	—	—	建設資材		
BANCOLOMBIA SA	67.47	129.5	392,903	11,849	銀行		
BANCOLOMBIA SA-PREF	275.34	309.57	943,878	28,465	銀行		
GRUPO DE INVERSIONES SURAMERICANA SA	92.36	228.2	467,810	14,108	各種金融サービス		
小計	株数・金額 銘柄数<比率>	株数	7銘柄	5銘柄	2,975,252	89,727	<0.2%>
(クウェート)	百株	百株	千クウェート・ディナール	千円			
KUWAIT FINANCE HOUSE KSCP	—	2,546.84	183	66,219	銀行		
MOBILE TELECOMMUNICATIONS CO KSC	—	1,262.48	76	27,491	無線通信サービス		
GULF BANK KSCP	—	1,426.6	30	10,973	銀行		
NATIONAL BANK OF KUWAIT SAKP	—	4,183.85	345	124,798	銀行		
AGILITY PUBLIC WAREHOUSING CO KSC	—	532.37	40	14,572	航空貨物・物流サービス		
MABANEV CO KPSC	—	532.93	37	13,587	不動産管理・開発		
BOUBYAN BANK KSCP	—	839.09	52	19,089	銀行		
小計	株数・金額 銘柄数<比率>	株数	7銘柄	7銘柄	11,324.16	276,731	<0.5%>
(カタール)	百株	百株	千カタール・リアル	千円			
QATAR INSURANCE CO SAQ	822.82	—	—	—	保険		
QATAR NATIONAL BANK	2,186.04	2,728.04	4,858	143,572	銀行		
COMMERCIAL BANK OF QATAR QSC	758.09	902.99	472	13,976	銀行		
OOREDOO QSC	534.59	400.49	281	8,317	各種電気通信サービス		
QATAR FUEL QSC	292.53	284.78	509	15,063	石油・ガス・消耗燃料		
QATAR ELECTRICITY & WATER CO	326.18	246.05	419	12,382	総合公益事業		
QATAR INTERNATIONAL ISLAMIC BANK QSC	286.75	510.28	464	13,721	銀行		
INDUSTRIES QATAR QSC	940.11	1,233.12	1,542	45,584	コンプロマリット		
QATAR ISLAMIC BANK SAQ	589.69	758.19	1,357	40,104	銀行		
QATAR GAS TRANSPORT CO LTD	—	1,389.61	445	13,160	石油・ガス・消耗燃料		
MASRAF AL RAYAN	1,604.22	2,423.81	1,079	31,908	銀行		
BARWA REAL ESTATE CO	1,000.55	1,384.49	449	13,292	不動産管理・開発		
MESAIEED PETROCHEMICAL HOLDING CO	1,769.57	2,519.21	466	13,771	化学		
小計	株数・金額 銘柄数<比率>	株数	12銘柄	12銘柄	14,781.06	364,855	<0.6%>
(サウジアラビア)	百株	百株	千サウジアラビア・リアル	千円			
YANBU NATIONAL PETROCHEMICAL CO	124.66	154.78	1,105	32,059	化学		
JARIR MARKETING CO	21.89	40.04	764	22,185	専門小売り		
CO FOR COOPERATIVE INSURANCE	20.3	41.55	329	9,546	保険		
ETIHAD ETISALAT CO	207.81	185	566	16,422	無線通信サービス		
SAUDI BRITISH BANK	365.42	445.2	1,271	36,873	銀行		
AL RAJHI BANK	578.93	746.13	7,050	204,547	銀行		
ARAB NATIONAL BANK	303.9	344.64	743	21,575	銀行		
BANK ALBILAD	210.92	264.91	943	27,358	銀行		
BANK AL-JAZIRA	294.76	354.4	589	17,087	銀行		
BANQUE SAUDI FRANSI	273.61	371.02	1,320	38,317	銀行		
RIYAD BANK	594.73	739.24	1,840	53,398	銀行		
SAMBA FINANCIAL GROUP	487.48	—	—	—	銀行		
SAUDI TELECOM CO	190.84	362.86	4,455	129,266	各種電気通信サービス		
SABIC AGRI-NUTRIENTS CO	86.58	120.5	1,286	37,334	化学		
SAUDI BASIC INDUSTRIES CORP	353.28	551.48	6,452	187,181	化学		
SAUDI CEMENT CO	27.73	64.77	414	12,025	建設資材		
SAUDI ELECTRICITY CO	407.14	459.63	1,151	33,401	電力		
SAUDI INDUSTRIAL INVESTMENT GROUP	76.5	186.28	642	18,643	化学		
SAVOLA GROUP	140.14	145.38	610	17,713	食品		
NATIONAL INDUSTRIALIZATION CO	284.89	225.28	385	11,188	化学		
ALMARAI CO JSC	130.48	165.75	860	24,955	食品		

銘柄	期首(前期末)		当期		業種等	
	株数	株数	評価額			
			外貨建金額	邦貨換算金額		
(サウジアラビア)	百株	百株	千サウジアラビア・リアル	千円		
EMAAR ECONOMIC CITY	153.95	283.11	298	8,656	不動産管理・開発	
SAHARA INTERNATIONAL PETROCHEMICAL CO	249.29	162.78	388	11,257	化学	
ADVANCED PETROCHEMICAL CO	37.51	83.95	675	19,604	化学	
SAUDI KAYAN PETROCHEMICAL CO	484.81	392.76	677	19,665	化学	
DAR AL ARKAN REAL ESTATE DEVELOPMENT CO	208.3	310.11	305	8,861	不動産管理・開発	
RABIGH REFINING & PETROCHEMICAL CO	60.66	107.17	197	5,720	石油・ガス・消耗燃料	
MOBILE TELECOMMUNICATIONS CO SAUDI ARABIA	—	218.18	333	9,683	無線通信サービス	
BUPA ARABIA FOR COOPERATIVE INSURANCE CO	7.18	29.68	338	9,815	保険	
ALINMA BANK	500.3	615.01	1,100	31,936	銀行	
ABDULLAH AL OTHAIM MARKETS CO	—	35.16	462	13,402	食品・生活必需品小売り	
SAUDI ARABIAN MINING CO	225.49	270.62	1,550	44,984	金属・鉱業	
SAUDI AIRLINES CATERING CO	31.19	30.88	235	6,835	ホテル・レストラン・レジャー	
SAUDI ARABIAN OIL CO	545.76	1,312.38	4,665	135,346	石油・ガス・消耗燃料	
DR SULAIMAN AL HABIB MEDICAL SERVICES GROUP CO	—	27.12	353	10,259	ヘルスケア・プロバイダー/ヘルスケア・サービス	
THE SAUDI NATIONAL BANK	573.06	1,358.29	7,416	215,145	銀行	
小計	株数・金額 銘柄数<比率>	33銘柄	35銘柄	51,784	1,502,259 <2.6%>	
(インド)	百株	百株	千インド・ルピー	千円		
RELIANCE INDUSTRIES LTD	1,400.2	1,742.43	336,654	494,882	石油・ガス・消耗燃料	
BHARAT PETROLEUM CORP LTD	282.46	373.5	15,455	22,719	石油・ガス・消耗燃料	
ASIAN PAINTS LTD	144.6	242.86	64,690	95,095	化学	
EICHER MOTORS LTD	5.58	87.39	21,278	31,278	自動車	
GRASIM INDUSTRIES LTD	134.74	166.36	22,511	33,092	建設資材	
MAHINDRA & MAHINDRA LTD	405.49	517.85	42,549	62,547	自動車	
SHREE CEMENT LTD	5.11	5.81	17,907	26,323	建設資材	
ICICI BANK LTD	2,368.52	3,142.49	178,163	261,900	銀行	
HINDUSTAN PETROLEUM CORP LTD	202.28	372.98	8,822	12,969	石油・ガス・消耗燃料	
STATE BANK OF INDIA LTD	945.52	1,136.74	38,637	56,797	銀行	
CONTAINER CORP OF INDIA LTD	66.92	206.08	11,705	17,206	陸運・鉄道	
LIC HOUSING FINANCE LTD	144.36	—	—	—	貯蓄・抵当・不動産金融	
TATA STEEL LTD	138.26	473.87	42,186	62,013	金属・鉱業	
TATA MOTORS LTD	581.68	929.53	28,815	42,358	自動車	
JSW STEEL LTD	381.77	519.94	32,205	47,341	金属・鉱業	
TATA CONSUMER PRODUCTS LTD	—	370.48	24,870	36,559	食品	
TATA POWER CO LTD	371.95	—	—	—	電力	
BRITANNIA INDUSTRIES LTD	33.56	70.36	26,008	38,232	食品	
NESTLE INDIA LTD	11.92	18.49	31,899	46,891	食品	
GAIL INDIA LTD	979.27	834.49	11,649	17,124	ガス	
KOTAK MAHINDRA BANK LTD	—	345.09	60,877	89,489	銀行	
VEDANTA LTD	874.77	1,176.59	27,273	40,091	金属・鉱業	
AXIS BANK LTD	1,059.19	1,410.99	94,423	138,802	銀行	
TITAN COMPANY LTD	163.05	228.71	35,428	52,079	繊維・アパレル・贅沢品	
OIL & NATURAL GAS CORP LTD	1,078.1	1,391.96	14,935	21,955	石油・ガス・消耗燃料	
COLGATE-PALMOLIVE INDIA LTD	20.97	65.31	10,259	15,081	パーソナル用品	
LUPIN LTD	123.45	127.8	13,493	19,835	医薬品	
ACC LTD	—	35.92	6,759	9,936	建設資材	
BAJAJ FINANCE LTD	94.3	167.57	77,360	113,719	消費者金融	
HOUSING DEVELOPMENT FINANCE CORP	808.64	1,046.63	269,407	396,029	貯蓄・抵当・不動産金融	
ZEE ENTERTAINMENT ENTERPRISES LTD	311.62	465.43	9,027	13,269	メディア	
INFOSYS LTD	1,672.84	2,079	281,444	413,723	情報技術サービス	
WIPRO LTD	491.1	631.91	29,649	43,584	情報技術サービス	
MRF LTD	—	0.96	7,811	11,482	自動車部品	
INDIAN OIL CORP LTD	728.1	1,430.83	12,898	18,961	石油・ガス・消耗燃料	
HINDUSTAN UNILEVER LTD	400.78	504.39	124,024	182,315	家庭用品	
TRENT LTD	—	93.85	6,979	10,259	複合小売り	
APOLLO HOSPITALS ENTERPRISE LTD	—	47.7	14,600	21,463	ヘルスケア・プロバイダー/ヘルスケア・サービス	
HCL TECHNOLOGIES LTD	551.59	677.21	68,584	100,819	情報技術サービス	

銘柄	期首(前期末)	当期		期末		業種等
	株数	株数	評価額			
			外貨建金額	邦貨換算金額		
(インド)	百株	百株	千インド・ルピー	千円		
DABUR INDIA LTD	229.89	343.49	19,750	29,033		パーソナル用品
HERO MOTOCORP LTD	41.43	77.01	22,293	32,771		自動車
BALKRISHNA INDUSTRIES LTD	-	70.63	11,917	17,519		自動車部品
DR REDDYS LABORATORIES LTD	58.8	75.27	36,831	54,142		医薬品
IPCA LABORATORIES LTD	-	57.43	12,301	18,082		医薬品
BHARTI AIRTEL LTD	1,217.56	1,524.71	82,448	121,199		無線通信サービス
UNITED SPIRITS LTD	175.15	150.17	7,794	11,458		飲料
SUN PHARMACEUTICAL INDUSTRIES LTD	362.94	542.74	35,063	51,543		医薬品
DIVI'S LABORATORIES LTD	43.4	72.41	27,674	40,680		ライフサイエンス・ツール/サービス
MARUTI SUZUKI INDIA LTD	54.52	86.24	57,333	84,279		自動車
AUROBINDO PHARMA LTD	114.18	178.68	17,028	25,031		医薬品
HAVELLS INDIA LTD	156.33	116.19	11,740	17,258		電気設備
INDRAPRASTHA GAS LTD	-	246.03	12,674	18,631		ガス
BIOCON LTD	-	219.17	9,048	13,301		バイオテクノロジー
MOTHERSON SUMI SYSTEMS LTD	426.76	676.1	14,329	21,065		自動車部品
SHRIRAM TRANSPORT FINANCE CO LTD	37.77	93.53	12,888	18,945		消費者金融
PETRONET LNG LTD	418.74	569.37	12,557	18,459		石油・ガス・消耗燃料
CIPLA LTD/INDIA	187.92	277.24	26,006	38,229		医薬品
LARSEN & TOUBRO LTD	262.27	446.07	60,627	89,122		建設・土木
ULTRATECH CEMENT LTD	53.62	73.11	49,094	72,169		建設資材
ASHOK LEYLAND LTD	500.57	-	-	-		機械
BOSCH LTD	2.22	-	-	-		自動車部品
TATA CONSULTANCY SERVICES LTD	439.12	572.48	182,915	268,886		情報技術サービス
NTPC LTD	1,142.12	2,766.29	28,340	41,660		独立系発電事業者・エネルギー販売業者
PIRAMAL ENTERPRISES LTD	55.89	53.27	9,162	13,469		各種金融サービス
YES BANK LTD	-	7,148.5	10,436	15,342		銀行
AMBUJA CEMENTS LTD	468.06	345.17	10,379	15,257		建設資材
BHARAT FORGE LTD	76.44	158.49	9,299	13,670		自動車部品
HINDALCO INDUSTRIES LTD	561.31	967.13	35,783	52,602		金属・鋳業
ITC LTD	1,760.58	1,874.66	38,983	57,305		タバコ
PIDILITE INDUSTRIES LTD	71.98	86.76	15,822	23,258		化学
UNITED PHOSPHORUS LTD	301.31	297.92	18,225	26,791		化学
TORRENT PHARMACEUTICALS LTD	-	25.21	6,603	9,707		医薬品
SIEMENS INDIA LTD	26.78	36.37	6,720	9,878		コングロマリット
INFO EDGE INDIA LTD	21.51	42.16	19,706	28,968		インタラクティブ・メディアおよびサービス
GODREJ CONSUMER PRODUCTS LTD	156.95	257.69	18,860	27,724		パーソナル用品
TECH MAHINDRA LTD	204.62	406.6	41,078	60,385		情報技術サービス
MARICO LTD	282.57	266.96	11,317	16,637		パーソナル用品
PAGE INDUSTRIES LTD	1.91	3.78	11,422	16,790		繊維・アパレル・贅沢品
DLF LTD	240.13	337.09	8,509	12,509		不動産管理・開発
POWER GRID CORP OF INDIA LTD	959.97	1,403.37	29,449	43,291		電力
ADANI PORTS AND SPECIAL ECONOMIC ZONE REC LTD	354.33	317.46	23,984	35,256		運送インフラ
BAJAJ FINSERV LTD	21.74	24.28	23,854	35,066		各種金融サービス
BAJAJ AUTO LTD	33.92	43.88	15,948	23,444		自動車
JUBILANT FOODWORKS LTD	-	57.44	16,201	23,814		ホテル・レストラン・レジャー
MUTHOOT FINANCE LTD	-	49.65	5,799	8,525		消費者金融
COAL INDIA LTD	544.64	994.58	12,715	18,692		石油・ガス・消耗燃料
MAHINDRA & MAHINDRA FINANCIAL SERVICES LTD	86.21	-	-	-		消費者金融
INDUS TOWERS LTD	140.7	373.74	9,702	14,262		各種電気通信サービス
PI INDUSTRIES LTD	-	41.33	10,313	15,160		化学
TATA STEEL LTD-PARTLY PAID	23.33	-	-	-		金属・鋳業
LARSEN & TOUBRO INFOTECH LTD	-	27.48	11,239	16,521		情報技術サービス
ADANI GREEN ENERGY LTD	-	253.35	28,086	41,286		独立系発電事業者・エネルギー販売業者
HDFC LIFE INSURANCE CO LTD	216.72	445.36	30,758	45,215		保険
HDFC ASSET MANAGEMENT CO LTD	25.14	24.25	7,104	10,444		資本市場
BANDHAN BANK LTD	99.23	389.9	12,580	18,492		銀行

銘柄	期首(前期末)		当期		業種等
	株数	株数	評価額		
			外貨建金額	邦貨換算金額	
(インド)	百株	百株	千インド・ルピー	千円	
BERGER PAINTS INDIA LTD	79.54	125.56	9,232	13,571	化学
AVENUE SUPERMARTS LTD	65.1	88.1	25,724	37,814	食品・生活必需品小売り
ICICI LOMBARD GENERAL INSURANCE CO LTD	79.31	115.17	16,321	23,992	保険
ICICI PRUDENTIAL LIFE INSURANCE CO LTD	115.66	190.44	8,589	12,627	保険
INTERGLOBE AVIATION LTD	36.35	48.93	7,745	11,385	旅客航空輸送業
SBI LIFE INSURANCE CO LTD	149.7	240.46	21,982	32,314	保険
小計	株数・金・額 銘柄数<比率>	株数・金・額 銘柄数<比率>	3,477,282	5,111,604	
			-	<8.8%>	
(パキスタン)	百株	百株	千パキスタン・ルピー	千円	
MCB BANK LTD	124	124	2,154	1,529	銀行
OIL & GAS DEVELOPMENT CO LTD	218.68	218.68	2,166	1,538	石油・ガス・消耗燃料
HABIB BANK LTD	193	193	2,287	1,624	銀行
小計	株数・金・額 銘柄数<比率>	株数・金・額 銘柄数<比率>	6,608	4,691	
			-	<0.0%>	
(インドネシア)	百株	百株	千インドネシア・ルピア	千円	
ANEKA TAMBANG TBK PT	-	5,717	1,366,363	10,247	金属・鉱業
BARITO PACIFIC TBK PT	14,625	14,709	1,434,127	10,755	化学
UNITED TRACTORS TBK PT	1,039.01	848.01	1,871,982	14,039	石油・ガス・消耗燃料
INDOFOOD SUKSES MAKMUR TBK PT	2,769	3,529	2,364,430	17,733	食品
UNILEVER INDONESIA TBK PT	3,608	4,805	3,039,162	22,793	家庭用品
PT ASTRA INTERNATIONAL TBK	10,655	13,067	6,860,175	51,451	自動車
TELKOM INDONESIA PERSERO TBK	24,831	31,399	10,550,064	79,125	各種電気通信サービス
CHAROEN POKPHAND INDONESIA TBK PT	2,440	3,868	2,988,030	22,410	食品
GUDANG GARAM TBK PT	158	324	1,179,360	8,845	タバコ
HANJAYA MANDALA SAMPOERNA TBK	4,563	-	-	-	タバコ
INDOCEMENT TUNGGAL PRAKARSA TBK PT	1,098	678	883,095	6,623	建設資材
INDAH KIAT PULP AND PAPER CORP TBK PT	1,428	1,908	1,893,690	14,202	紙製品・林産品
BUKIT ASAM TBK PT	2,300	-	-	-	石油・ガス・消耗燃料
BANK MANDIRI	9,617	11,831	7,453,530	55,901	銀行
PABRIK KERTAS TJIWI KIMIA TBK PT	868	-	-	-	紙製品・林産品
BANK RAKYAT INDONESIA	27,728	34,221	14,851,914	111,389	銀行
PERUSAHAAN GAS NEGARA TBK PT	4,772	8,222	966,085	7,245	ガス
BANK NEGARA INDONESIA PERSERO TBK PT	4,400	3,443	2,048,585	15,364	銀行
KALBE FARMA TBK PT	13,344	10,057	1,503,521	11,276	医薬品
SEMEN INDONESIA PERSERO TBK PT	1,009	1,498	1,595,370	11,965	建設資材
BANK CENTRAL ASIA TBK PT	4,753	6,028	18,912,850	141,846	銀行
XL AXIATA TBK PT	355	-	-	-	無線通信サービス
JASA MARGA PERSERO TBK PT	416.25	-	-	-	運送インフラ
BUMI SERPONG DAMAI PT	6,631	-	-	-	不動産管理・開発
ADARO ENERGY PT	6,845	9,341	1,106,908	8,301	石油・ガス・消耗燃料
PAKUWON JATI TBK	2,185	-	-	-	不動産管理・開発
INDOFOOD CBP SUKSES MAKMUR TBK PT	774	1,650	1,476,750	11,075	食品
BANK TABUNGAN NEGARA TBK PT	1,579	-	-	-	銀行
ACE HARDWARE INDONESIA TBK PT	1,104	-	-	-	専門小売り
SARANA MENARA NUSANTARA TBK PT	-	17,183	1,950,270	14,627	各種電気通信サービス
MERDEKA COPPER GOLD TBK PT	-	4,256	1,034,208	7,756	金属・鉱業
小計	株数・金・額 銘柄数<比率>	株数・金・額 銘柄数<比率>	87,330,471	654,978	
			-	<1.1%>	
(アラブ首長国連邦)	百株	百株	千アラブ首長国連邦・ディルハム	千円	
ABU DHABI ISLAMIC BANK PJSC	-	1,142.69	562	16,658	銀行
DUBAI ISLAMIC BANK PJSC	630.16	942.96	427	12,656	銀行
EMIRATES TELECOMMUNICATIONS GROUP CO PJSC	876.04	1,071.47	2,348	69,590	各種電気通信サービス
ABU DHABI COMMERCIAL BANK PJSC	1,545.32	1,764.04	1,102	32,667	銀行
FIRST ABU DHABI BANK PJSC	1,363.91	1,680.85	2,430	72,015	銀行
EMAAR PROPERTIES PJSC	2,271.65	1,873.97	740	21,932	不動産管理・開発
ALDAR PROPERTIES PJSC	1,419.95	2,243.84	816	24,200	不動産管理・開発
EMIRATES NBD BANK PJSC	-	1,385.97	1,621	48,047	銀行

銘柄	期首(前期末)		当期		業種等
	株数	株数	評価額		
			外貨建金額	邦貨換算金額	
(アラブ首長国連邦)	百株	百株	千円	千円	
EMAAR MALLS PJSC	953.55	2,679.19	506	15,003	不動産管理・開発
小計	9,060.58	14,784.98	10,555	312,773	
	7銘柄	9銘柄	-	<0.5%>	
(ブラジル)	百株	百株	千円	千円	
BRF SA	325.92	296.92	700	13,618	食品
VALE SA	1,557.21	2,252.21	24,474	475,870	金属・鉱業
CIA PARANAENSE DE ENERGIA	-	790	516	10,045	電力
RAIA DROGASIL SA	120	635	1,571	30,557	食品・生活必需品小売り
TIM PARTICIPACOES SA	483	-	-	-	無線通信サービス
CENTRAIS ELETRICAS BRASILEIRAS SA	94.5	112.5	408	7,946	電力
CENTRAIS ELETRICAS BRASILEIRAS SA	178	197	700	13,616	電力
BANCO DO BRASIL SA	439	564	1,679	32,645	銀行
ITAU SA	2,183.6	2,433.6	2,506	48,736	銀行
LOJAS AMERICANAS SA	318.74	531.74	1,254	24,399	複合小売り
GERDAU SA	495.3	671.3	2,183	42,459	金属・鉱業
CIA BRASILEIRA DE DISTRIBUICAO	65.06	-	-	-	食品・生活必需品小売り
PETROLEO BRASILEIRO SA	1,839.1	2,230.1	5,051	98,211	石油・ガス・消耗燃料
PETROBRAS DISTRIBUIDORA SA	382	392	846	16,463	専門小売り
PETROLEO BRASILEIRO SA	2,056.12	2,958.12	6,788	131,998	石油・ガス・消耗燃料
COGNA EDUCACAO	642.47	-	-	-	各種消費者サービス
CCR SA	539.2	653.2	801	15,583	運送インフラ
WEG SA	424.72	524.72	4,042	78,608	電気設備
BANCO BRADESCO SA PREF	2,168.85	2,820.85	7,362	143,149	銀行
BANCO BRADESCO SA	600.25	713.25	1,649	32,062	銀行
CIA SIDERURGICA NACIONAL SA	195.06	410.06	1,968	38,270	金属・鉱業
BRADESCAR SA	-	102	743	14,447	金属・鉱業
SUZANO SA	282.75	464.75	3,305	64,265	紙製品・林産品
CPFL ENERGIA SA	-	222	693	13,480	電力
ITAU UNIBANCO HOLDING SA	2,352.47	2,994.47	8,369	162,731	銀行
PORTO SEGURO SA	46	-	-	-	保険
B2W CIA DIGITAL	91	154	1,050	20,420	インターネット販売・通信販売
BRASKEM SA	103.3	-	-	-	化学
ENGIE BRASIL SA	110.87	179.87	754	14,667	独立系発電事業者・エネルギー販売業者
ALPARGATAS SA	-	85	324	6,304	繊維・アパレル・贅沢品
LOCALIZA RENT A CAR	272.89	389.89	2,502	48,653	陸運・鉄道
TELEFONICA BRASIL S.A.	228.28	-	-	-	各種電気通信サービス
LOJAS RENNEN SA	433.37	450.37	2,112	41,068	複合小売り
ULTRAPAR PARTICIPACOES SA	442.04	379.04	799	15,542	石油・ガス・消耗燃料
COSAN SA	101	144	1,307	25,422	石油・ガス・消耗燃料
TOTVS SA	-	236	735	14,293	ソフトウェア
EQUATORIAL ENERGIA SA	417	685	1,708	33,216	電力
EMBRAER SA	211.6	-	-	-	航空宇宙・防衛
BR MALLS PARTICIPACOES SA	294.65	-	-	-	不動産管理・開発
JBS SA	453	695	2,321	45,147	食品
CIA ENERGETICA DE MINAS GERAIS	549.49	508.69	656	12,758	電力
CIA DE SANEAMENTO BASICO DO ESTADO DE SAO PAULO	182.98	179.98	773	15,043	水道
MULTIPLAN EMPREENDIMENTOS IMOBILIARIOS SA	206.4	-	-	-	不動産管理・開発
HYPERA SA	211	182	644	12,526	医薬品
B3 SA-BRASIL BOLSA BAICAO	1,013.16	1,271.16	7,042	136,924	資本市場
MAGAZINE LUIZA SA	375	1,810	3,967	77,141	複合小売り
CIELO SA	465.07	-	-	-	情報技術サービス
TELEFONICA BRASIL SA	-	322.28	1,422	27,658	各種電気通信サービス
VIA VAREJO S/A	-	683	870	16,931	専門小売り
BB SEGURIDADE PARTICIPACOES	296	423	1,003	19,516	保険
NOTRE DAME INTERMEDICA PARTICIPACOES SA	251	342	2,828	54,992	ヘルスケア・プロバイダー/ヘルスケア・サービス
HAPVIDA PARTICIPACOES E INVESTIMENTOS SA	122	591	906	17,627	ヘルスケア・プロバイダー/ヘルスケア・サービス
ATACADO DISTRIBUICAO COMERCIO E INDUSTRIA LTDA	163	299	693	13,481	食品・生活必需品小売り

銘柄	期首(前期末)		当期		業種等
	株数	株数	評価額		
			外貨建金額	邦貨換算金額	
(ブラジル)	百株	百株	千ブラジル・レアル	千円	
AMBEV SA	2,326.95	2,925.95	4,623	89,886	飲料
NATURA & CO HOLDING SA	345	571	2,864	55,688	パーソナル用品
TIM SA	—	622	763	14,839	無線通信サービス
RUMO SA	571	797	1,674	32,557	陸運・鉄道
IRB BRASIL RESSEGUROS S/A	250	—	—	—	保険
小計	株数・金額 銘柄数<比率>	株数 銘柄	121,969	2,371,483	
			—	<4.1%>	
(チェコ)	百株	百株	千チェコ・コルナ	千円	
KOMERCNI BANKA AS	46.48	62.5	4,237	21,257	銀行
CEZ	80.01	98.49	5,870	29,447	電力
MONETA MONEY BANK AS	209.73	269.89	2,163	10,851	銀行
小計	株数・金額 銘柄数<比率>	株数 銘柄	12,270	61,557	
			—	<0.1%>	
(韓国)	百株	百株	千韓国・ウォン	千円	
CHEIL WORLDWIDE INC	33.54	73	162,790	15,839	メディア
HYUNDAI MOTOR CO LTD-2ND PFD	15.15	20.68	221,276	21,530	自動車
SAMSUNG FIRE & MARINE INSURANC	13.75	18.56	354,496	34,492	保険
DB INSURANCE CO LTD	16.28	38.43	174,664	16,994	保険
COWAY CO LTD	27.6	23.34	155,677	15,147	家庭用耐久財
KT&G CORP	59.33	64.55	534,474	52,004	タバコ
S-1 CORPORATION	4.87	7.94	64,790	6,304	商業サービス・用品
KOREA GAS CORP	26.07	13.03	43,324	4,215	ガス
CJ CORP	3.09	10.01	97,497	9,486	コングロマリット
KAKAO CORP	25.98	175.75	2,091,425	203,495	インタラクティブ・メディアおよびサービス
CJ ENM CO LTD	5.63	2.99	42,936	4,177	インターネット販売・通信販売
DAEWOO SHIPBUILDING & MARINE	31.83	24.97	70,914	6,900	機械
KMW CO LTD	8.63	13.34	81,774	7,956	通信機器
SK TELECOM CO LTD	10.13	25.24	762,248	74,166	無線通信サービス
DAELIM INDUSTRIAL CO	16.47	—	—	—	建設・土木
MIRAE ASSET SECURITIES CO LTD	223.72	215.11	215,110	20,930	資本市場
NCSOFT CORPORATION	8.24	10.26	935,712	91,044	娯楽
LG UPLUS CORP	115.51	156.81	206,205	20,063	各種電気通信サービス
DOOSAN HEAVY INDUSTRIES AND CONSTRUCTION CO LTD	—	152.61	213,654	20,788	電気設備
DAEWOO ENGINEERING & CONSTRUCT	50.23	—	—	—	建設・土木
POSCO INTERNATIONAL CORP	16.34	—	—	—	商社・流通業
LG HOUSEHOLD & HEALTH CARE LTD	4.74	5.62	876,720	85,304	パーソナル用品
LG CHEM LTD	22.58	28.06	2,516,982	244,902	化学
LG CHEM LTD	3.54	4.99	202,344	19,688	化学
LG HOUSEHOLD & HEALTH CARE LTD	0.78	2.03	137,228	13,352	パーソナル用品
SHINHAN FINANCIAL GROUP CO LTD	225.41	273.94	1,010,838	98,354	銀行
S-OIL CORP	25.95	24.6	194,832	18,957	石油・ガス・消耗燃料
HANWHA SOLUTIONS CORPORATION	32.34	65.26	330,215	32,129	化学
MERITZ SECURITIES CO LTD	134.12	202.52	94,475	9,192	資本市場
SAMSUNG SECURITIES CO LTD	25.6	52.63	218,940	21,302	資本市場
POSCO CHEMICAL CO LTD	6.83	13.38	227,460	22,131	建設資材
LOTTE CHEMICAL CORPORATION	8.37	10.44	298,584	29,052	化学
HOTEL SHILLA CO LTD	10.53	16.75	140,700	13,690	専門小売り
KOREA SHIPBUILDING & OFFSHORE ENGINEERING CO LTD	18.35	22.28	305,236	29,699	機械
HYUNDAI MOBIS	32.73	41.29	1,263,474	122,936	自動車部品
SK HYNIX INC	267.27	333.67	4,587,962	446,408	半導体・半導体製造装置
HYUNDAI ENGINEERING & CONSTRUCTION CO LTD	42.68	45.34	213,778	20,800	建設・土木
HYUNDAI MOTOR CO	7.44	15.15	168,922	16,436	自動車
HYUNDAI MOTOR CO	76.24	92.1	2,132,115	207,454	自動車
HYUNDAI STEEL CO	44.76	45.33	222,117	21,611	金属・鉱業
INDUSTRIAL BANK OF KOREA	158.08	211.14	193,193	18,797	銀行
KCC CORP	4.02	—	—	—	化学
KIA CORPORATION	132.1	163.27	1,418,816	138,050	自動車

銘柄	期首(前期末)	当期		期末		業種等
	株数	株数	評価額			
			外貨建金額	邦貨換算金額		
(韓国)	百株	百株	千韓国・ウォン	千円		
KOREA ZINC CO LTD	4.27	4.65	195,997	19,070		金属・鉱業
KOREA ELECTRIC POWER CORP	129.26	164.88	394,887	38,422		電力
HANWHA CORP	18.37	24.18	76,287	7,422		コングロマリット
KOREAN AIR CO LTD	8.79	97.24	257,686	25,072		旅客航空輸送業
OCI COMPANY LTD	5.28	—	—	—		化学
CJ LOGISTICS	4.33	4.51	80,954	7,876		陸運・鉄道
KUMHO PETRO CHEMICAL CO LTD	12.71	10.93	273,250	26,587		化学
DOUZONE BIZON CO LTD	—	10.2	89,862	8,743		ソフトウェア
HLB INC	17.32	48.88	172,057	16,741		レジャー用品
LG ELECTRONICS INC	46.01	66.67	1,123,389	109,305		家庭用耐久財
LOTTE CORP	21.83	15.91	54,889	5,340		コングロマリット
LG CORP	46.92	52.51	577,610	56,201		コングロマリット
NH INVESTMENT & SECURITIES CO LTD	51.45	91.63	109,956	10,698		資本市場
GS ENGINEERING & CONSTRUCTION	25.23	47.63	213,620	20,785		建設・土木
NAVER CORP	68.85	75.17	2,942,905	286,344		インタラクティブ・メディアおよびサービス
HYUNDAI DEPARTMENT STORE CO LTD	2.34	—	—	—		複合小売り
KOREA INVESTMENT HOLDINGS CO LTD	21.33	22.41	237,546	23,113		資本市場
OTTOGI CORP	1.21	0.66	37,620	3,660		食品
AMOREPACIFIC GROUP	8.4	20.01	140,070	13,628		パーソナル用品
KANGWON LAND INC	65.2	87.13	211,725	20,600		ホテル・レストラン・レジャー
POSCO	38.29	46.03	1,581,130	153,843		金属・鉱業
SAMSUNG ENGINEERING CO LTD	47.34	88.11	128,640	12,516		建設・土木
SAMSUNG SDI CO LTD	27.24	33.81	2,346,414	228,306		電子装置・機器・部品
SAMSUNG ELECTRO-MECHANICS CO LTD	28.89	35.6	688,860	67,026		電子装置・機器・部品
SAMSUNG ELECTRONICS CO LTD	2,336.06	2,913	24,440,070	2,378,018		コンピュータ・周辺機器
SAMSUNG HEAVY INDUSTRIES CO LTD	242.94	267.7	197,830	19,248		機械
SAMSUNG ELECTRONICS-PFD	403.27	494.02	3,715,030	361,472		コンピュータ・周辺機器
SHINSEGAE CO LTD	4.13	5.13	142,357	13,851		複合小売り
SHIN POONG PHARMACEUTICAL CO LTD	—	15.63	140,357	13,656		医薬品
YUHAN CORP	27.09	37.2	249,240	24,251		医薬品
HANON SYSTEMS	110.87	101.46	181,106	17,621		自動車部品
HYUNDAI MARINE & FIRE INSURANCE CO LTD	30.18	31.66	75,192	7,316		保険
GS HOLDINGS CORP	21.16	28.79	119,910	11,667		石油・ガス・消耗燃料
LG DISPLAY CO LTD	108.38	140.45	346,911	33,754		電子装置・機器・部品
CELLTRION INC	46.63	59.4	1,829,520	178,012		バイオテクノロジー
HELIXMITH CO LTD	9.58	—	—	—		バイオテクノロジー
HANA FINANCIAL GROUP	154.1	190.41	780,681	75,960		銀行
HYUNDAI GLOVIS CO LTD	7.41	11.32	208,854	20,321		航空貨物・物流サービス
CELLTRION PHARM INC	—	9.88	154,128	14,996		医薬品
LOTTE SHOPPING CO	5.5	5.38	66,443	6,464		複合小売り
SAMSUNG LIFE INSURANCE CO LTD	37.37	43.61	352,368	34,285		保険
AMOREPACIFIC CORP	16.57	17.7	465,510	45,294		パーソナル用品
AMOREPACIFIC CORP-PREF	3.68	—	—	—		パーソナル用品
SAMSUNG CARD CO	8.75	30.26	104,397	10,157		消費者金融
SK INNOVATION CO LTD	24.96	34.79	961,943	93,597		石油・ガス・消耗燃料
CJ CHEILJEDANG CORP	4.84	4.66	195,487	19,020		食品
STX PAN OCEAN CO LTD	215.02	195.95	124,232	12,087		海運業
LG INNOTEK CO LTD	6.98	7.64	165,788	16,131		電子装置・機器・部品
SK HOLDINGS CO LTD	15.27	19.45	556,270	54,125		コングロマリット
KB FINANCIAL GROUP INC	196.69	245.61	1,294,364	125,941		銀行
MEDY-TOX INC	2.29	—	—	—		バイオテクノロジー
KOREA AEROSPACE INDUSTRIES LTD	45.7	36.64	128,240	12,477		航空宇宙・防衛
BNK FINANCIAL GROUP INC	214.32	—	—	—		銀行
HANMI PHARM CO LTD	4.16	2.87	101,454	9,871		医薬品
HANWHA LIFE INSURANCE CO LTD	113.69	—	—	—		保険
FILA HOLDINGS CORP	24.24	25.17	115,278	11,216		繊維・アパレル・贅沢品
SEEGENE INC	—	9.79	194,821	18,956		バイオテクノロジー

銘柄	期首(前期末)		当期		業種等
	株数	株数	評価額		
			外貨建金額	邦貨換算金額	
(韓国)	百株	百株	千韓国・ウォン	千円	
E-MART CO LTD	11.97	10.07	171,190	16,656	食品・生活必需品小売り
GS RETAIL CO LTD	8.21	6.53	24,520	2,385	食品・生活必需品小売り
HANKOOK TIRE & TECHNOLOGY CO LTD	47.69	38.56	191,064	18,590	自動車部品
HDC HYUNDAI DEVELOPMENT CO-ENGINEERING & CONSTRUCTION	12.33	-	-	-	建設・土木
HYUNDAI HEAVY INDUSTRIES HOLDINGS CO LTD	5.76	23.05	136,225	13,254	機械
BGF RETAIL CO LTD	2.53	3.44	54,868	5,338	食品・生活必需品小売り
ORION CORP REPUBLIC OF KOREA	13.23	17.03	205,211	19,967	食品
SK CHEMICALS CO LTD	-	4.09	112,475	10,943	化学
NETMARBLE CORP	8.62	14.5	211,700	20,598	娯楽
WOORI FINANCIAL GROUP INC	246.32	299.5	306,987	29,869	銀行
SK BIOPHARMACEUTICALS CO LTD	-	11.69	130,343	12,682	医薬品
SAMSUNG SDS CO LTD	15.37	21.86	419,712	40,837	情報技術サービス
ALTEOGEN INC	-	23.29	216,597	21,074	バイオテクノロジー
SAMSUNG C&T CORP	41.71	54.59	758,801	73,831	コンプロマリット
SAMSUNG BIOLOGICS CO LTD	8.24	10.33	858,423	83,524	ライフサイエンス・ツール/サービス
PEARL ABYSS CORP	3.14	20.8	139,360	13,559	娯楽
DOOSAN BOBCAT INC	9.89	29.22	120,970	11,770	機械
CELLTRION HEALTHCARE CO LTD	27.41	38.5	510,510	49,672	ヘルスケア・プロバイダー/ヘルスケア・サービス
小計	株数・金額 銘柄数<比率>	7,601.96 110銘柄	9,377.78 106銘柄	77,096.014 -<12.9%>	
(中国)	百株	百株	千オフショア・人民元	千円	
EVE ENERGY CO LTD	27	90.32	647	10,769	電気設備
LUXI CHEMICAL GROUP CO LTD	173	-	-	-	化学
WUS PRINTED CIRCUIT KUNSHAN CO LTD	54	54	87	1,449	電子装置・機器・部品
ACCELINK TECHNOLOGIES CO LTD	-	58	135	2,251	電子装置・機器・部品
BEIJING THUNISOFT CORP LTD	-	64	118	1,971	ソフトウェア
BEIJING SHUNXIN AGRICULTURE CO LTD	30	30	146	2,444	飲料
TIANSHUI HUATIAN TECHNOLOGY CO LTD	-	120	148	2,470	半導体・半導体製造装置
JIANGXI GANFENG LITHIUM CO LTD	35	18	171	2,851	金属・鉱業
XINJIANG ZHONGTAI CHEMICAL CO LTD	323	-	-	-	化学
UNISPLENDOR CORP LTD	56	75.4	145	2,427	電子装置・機器・部品
WUHU TOKEN SCIENCE CO LTD	-	163	119	1,988	電子装置・機器・部品
SHANDONG SUN PAPER INDUSTRY JSC LTD	-	191	282	4,704	紙製品・林産品
SHENZHEN SUNWAY COMMUNICATION CO LTD	-	40	112	1,870	通信機器
HANGZHOU TIGERMED CONSULTING CO LTD	12	12	160	2,677	ライフサイエンス・ツール/サービス
JOYOUNG CO LTD	-	51	165	2,757	家庭用耐久財
SUNWODA ELECTRONIC CO LTD	-	164	353	5,884	電気設備
HUAGONG TECH CO LTD	-	75	156	2,601	電子装置・機器・部品
CHANGCHUN HIGH & NEW TECHNOLOGY INDUSTRY GROUP INC	3	9	391	6,520	医薬品
ZHEJIANG SANHUA INTELLIGENT CONTROLS CO LTD	81	103.3	221	3,687	機械
YIFAN PHARMACEUTICAL CO LTD	-	66	120	2,001	医薬品
MANGO EXCELLENT MEDIA CO LTD	52	53	311	5,185	娯楽
SHENZHEN KAIFA TECHNOLOGY CO LTD	-	59	108	1,813	コンピュータ・周辺機器
SUZHOU DONGSHAN PRECISION MANUFACTURING CO LTD	-	191	356	5,940	電子装置・機器・部品
HUBEI BIOCAUSE PHARMACEUTICAL CO LTD	238	238	98	1,631	保険
SUOFEIYA HOME COLLECTION CO LTD	66	66	215	3,592	家庭用耐久財
BEIJING ORIENTAL YUHONG WATERPROOF TECHNOLOGY CO LTD	103	66.5	353	5,875	建設資材
GEM CO LTD	291	291	245	4,082	金属・鉱業
THUNDER SOFTWARE TECHNOLOGY CO LTD	-	44	526	8,763	ソフトウェア
WALVAX BIOTECHNOLOGY CO LTD	69	69	347	5,775	バイオテクノロジー
ZHEJIANG CENTURY HUATONG GROUP CO LTD	-	186	130	2,179	娯楽
SUNGROW POWER SUPPLY CO LTD	-	24	158	2,638	電気設備
WUHAN GUIDE INFRARED CO LTD	36	61.2	204	3,406	電子装置・機器・部品
HANGZHOU ROBAM APPLIANCES CO LTD	59.04	59.04	209	3,487	家庭用耐久財
ZHEJIANG NHU CO LTD	42	58	211	3,515	医薬品
SHIJIAZHANG YILING PHARMACEUTICAL CO LTD	19	19	49	816	医薬品
AVIC JONHON OPTRONIC TECHNOLOGY CO LTD	18	27	203	3,394	電子装置・機器・部品

銘 柄	期 首(前期末)		当 期 末		業 種 等
	株 数	株 数	評 価 額		
			外 貨 建 金 額	邦 貨 換 算 金 額	
(中国)	百株	百株	千オフショア・人民元	千円	
FUJIAN SUNNER DEVELOPMENT CO LTD	—	66	168	2,806	食品
CHINA NATIONAL ACCORD MEDICINES CORP LTD	—	39	168	2,805	ヘルスケア・プロバイダー/ヘルスケア・サービス
HEFEI MEIYA OPTOELECTRONIC TECHNOLOGY INC	—	34	149	2,491	機械
BEIJING NEW BUILDING MATERIALS PLC	—	51	225	3,746	建設関連製品
CHINA TRANSINFO TECHNOLOGY CO LTD	142	15	24	415	情報技術サービス
BEIJING SINNET TECHNOLOGY CO LTD	154	26	44	745	情報技術サービス
GUANGDONG HAID GROUP CO LTD	37	46	344	5,735	食品
GUOXUAN HIGH-TECH CO LTD	—	124	428	7,127	電気設備
AVIC ELECTROMECHANICAL SYSTEMS CO LTD	—	110	109	1,815	航空宇宙・防衛
WEIFU HIGH-TECHNOLOGY GROUP CO LTD	—	84	207	3,458	自動車部品
VENUSTECH GROUP INC	95	—	—	—	ソフトウェア
MUYUAN FOODSTUFF CO LTD	76	120	1,212	20,173	食品
CHONGQING ZHIFEI BIOLOGICAL PRODUCTS CO LTD	37	48	842	14,017	バイオテクノロジー
GLODON CO LTD	23	—	—	—	ソフトウェア
ADDSINO CO LTD	—	102	179	2,980	通信機器
CHINA GREATWALL TECHNOLOGY GROUP CO LTD	112	112	143	2,385	コンピュータ・周辺機器
TRANSFAR ZHILIAN CO LTD	—	314	200	3,338	化学
NAVINFO CO LTD	218	56	84	1,413	家庭用耐久財
JINKE PROPERTIES GROUP CO LTD	143	143	102	1,706	不動産管理・開発
WINNING HEALTH TECHNOLOGY GROUP CO LTD	—	27.3	47	782	ヘルスケア・テクノロジー
SICHUAN KELUN PHARMACEUTICAL CO LTD	120	26	54	906	医薬品
HUALAN BIOLOGICAL ENGINEERING INC	60	78	333	5,552	バイオテクノロジー
RONGSHENG PETRO CHEMICAL CO LTD	96	259	712	11,857	化学
CHINA RESOURCES SANJIU MEDICAL & PHARMACEUTICAL CO LTD	—	60	144	2,405	医薬品
UNIGROUP GUOXIN MICROELECTRONICS CO LTD	53	32	339	5,644	半導体・半導体製造装置
INSUR ELECTRONIC INFORMATION INDUSTRY CO LTD	35.7	35.7	96	1,614	コンピュータ・周辺機器
JILIN AODONG PHARMACEUTICAL GROUP CO LTD	—	149	236	3,937	医薬品
GRG BANKING EQUIPMENT CO LTD	127	127	155	2,593	コンピュータ・周辺機器
O-FILM TECH CO LTD	86	86	74	1,245	電子装置・機器・部品
SHANXI TAIGANG STAINLESS STEEL CO LTD	—	500	319	5,308	金属・鉱業
AIER EYE HOSPITAL GROUP CO LTD	86	124.8	741	12,336	ヘルスケア・プロバイダー/ヘルスケア・サービス
CHAOZHOU THREE-CIRCLE GROUP CO LTD	184	139	578	9,627	電子装置・機器・部品
SHANGHAI BAIRUN INVESTMENT HOLDING GROUP CO LTD	—	48	542	9,026	飲料
LEPU MEDICAL TECHNOLOGY BEIJING CO LTD	69	69	191	3,190	ヘルスケア機器・用品
XCMG CONSTRUCTION MACHINERY CO LTD	382	382	285	4,754	機械
CHENGDU KANGHONG PHARMACEUTICAL GROUP CO LTD	67	13	26	438	医薬品
DONG-E-E-JIAO CO LTD	—	49	176	2,935	医薬品
GUANGZHOU HAIGE COMMUNICATIONS GROUP INC CO	153	153	155	2,584	通信機器
ZHEJIANG SEMIR GARMENT CO LTD	—	210	234	3,907	繊維・アパレル・贅沢品
HUADONG MEDICINE CO LTD	—	75	312	5,204	ヘルスケア・プロバイダー/ヘルスケア・サービス
YANTAI JEREH OILFIELD SERVICES GROUP CO LTD	50	50	168	2,802	エネルギー設備・サービス
WUHU SHUNRONG SANQI INTERACTIVE ENTERTAINMENT NETWORK TECHNOLOGY	66	66	143	2,394	娯楽
LUZHOU LAOJIAO CO LTD	68	48	1,136	18,907	飲料
SHENZHEN INOVANCE TECHNOLOGY CO LTD	74	74	589	9,815	機械
BEIJING DABEINONG TECHNOLOGY GROUP CO LTD	149.5	149.5	120	2,007	食品
NORTHEAST SECURITIES CO LTD	177	177	149	2,480	資本市場
TIANJIN ZHONGHUAN SEMICONDUCTOR CO LTD	213	178	499	8,314	半導体・半導体製造装置
SONGCHENG PERFORMANCE DEVELOPMENT CO LTD	33	59.4	119	1,984	ホテル・レストラン・レジャー
BEIJING SHIJI INFORMATION TECHNOLOGY CO LTD	38	38	117	1,960	ソフトウェア
RISESUN REAL ESTATE DEVELOPMENT CO LTD	160	160	104	1,730	不動産管理・開発
HITHINK ROYALFLUSH INFORMATION NETWORK CO LTD	21	21	249	4,154	資本市場
SHENZHEN ENERGY GROUP CO LTD	—	364.8	342	5,700	独立系発電事業者・エネルギー販売業者
BEIJING ENLIGHT MEDIA CO LTD	—	143	168	2,805	娯楽
LUXSHARE PRECISION INDUSTRY CO LTD	198.5	291.54	970	16,146	電子装置・機器・部品
SHANXI SECURITIES CO LTD	—	275	192	3,198	資本市場
FOCUS MEDIA INFORMATION TECHNOLOGY CO LTD	269	445	408	6,798	メディア
NEW HOPE LIUHE CO LTD	111	199	352	5,861	食品

銘 柄	期 首(前期末)		当 期 末		業 種 等
	株 数	株 数	評 価 額		
			外 貨 建 金 額	邦 貨 換 算 金 額	
(中国)	百株	百株	千円	千円	
ZHEJIANG DAHUA TECHNOLOGY CO LTD	65	—	—	—	電子装置・機器・部品
DHC SOFTWARE CO LTD	262	38	28	474	情報技術サービス
IFLYTEK CO LTD	75	113	523	8,706	ソフトウェア
HESTEEL CO LTD	—	1,047	279	4,652	金属・鉱業
GOERTEK INC	105	87	256	4,269	電子装置・機器・部品
GUOYUAN SECURITIES CO LTD	—	213	163	2,718	資本市場
BEIJING ORIGINWATER TECHNOLOGY CO LTD	374	575	442	7,367	商業サービス・用品
BANK OF NINGBO CO LTD	126	191	721	12,001	銀行
LENS TECHNOLOGY CO LTD	43	146	376	6,270	電子装置・機器・部品
TCL TECHNOLOGY GROUP CORPORATION	474	474	427	7,107	家庭用耐久財
CHANGJIANG SECURITIES CO LTD	568	283	205	3,414	資本市場
SHENZHEN OVERSEAS CHINESE TOWN CO LTD	376	376	382	6,363	ホテル・レストラン・レジャー
CHONGQING CHANGAN AUTOMOBILE CO LTD	122	124	196	3,262	自動車
WESTERN SECURITIES CO LTD	423	227	194	3,237	資本市場
HENAN SHUANGHUI INVESTMENT & DEVELOPMENT CO LTD	79	82	324	5,403	食品
YUNNAN BAIYAO GROUP CO LTD	30	38	428	7,124	医薬品
AVIC XI'AN AIRCRAFT INDUTRY GROUP	107	107	260	4,334	航空宇宙・防衛
EAST MONEY INFORMATION CO LTD	202	278.4	795	13,236	資本市場
JIANGSU YANGHE BREWERY JOINT-STOCK CO LTD	30	48	766	12,756	飲料
WULIANGYE YIBIN CO LTD	123	146	3,822	63,607	飲料
SHANGHAI RAAS BLOOD PRODUCTS CO LTD	208	208	153	2,551	バイオテクノロジー
SUNING.COM CO LTD	291	237	169	2,823	専門小売り
BOE TECHNOLOGY GROUP CO LTD	791	1,256	874	14,547	電子装置・機器・部品
CHINA MERCHANTS SHEKOU INDUSTRIAL ZONE HOLDINGS CO LTD	192	499	607	10,114	不動産管理・開発
GREE ELECTRIC APPLIANCES INC OF ZHUHAI	107	—	—	—	家庭用耐久財
MIDEA GROUP CO LTD	—	136	1,086	18,082	家庭用耐久財
HANGZHOU HIKVISION DIGITAL TECHNOLOGY CO LTD	322	—	—	—	電子装置・機器・部品
GUOSEN SECURITIES CO LTD	170	170	188	3,137	資本市場
PING AN BANK CO LTD	670	614	1,243	20,701	銀行
WENS FOODSTUFFS GROUP CO LTD	121	302.8	475	7,906	食品
SHENWAN HONGYUAN GROUP CO LTD	657	1,287	588	9,787	資本市場
CHINA VANKE CO LTD	373	374	1,079	17,968	不動産管理・開発
ZTE CORP	97	216	612	10,193	通信機器
ZOOMLION HEAVY INDUSTRY SCIENCE AND TECHNOLOGY CO LTD	405	285	351	5,843	機械
WEICHAI POWER CO LTD	220	170	320	5,341	機械
LIVZON PHARMACEUTICAL GROUP INC	—	42	176	2,934	医薬品
GF SECURITIES CO LTD	183	391	584	9,734	資本市場
XINJIANG GOLDWIND SCIENCE & TECHNOLOGY CO LTD	62	211	277	4,617	電気設備
BYD CO LTD	100	71	1,173	19,530	自動車
GUANGDONG LY INTELLIGENT MANUFACTURING CO LTD	—	341	287	4,783	電子装置・機器・部品
GUANGZHOU TINCI MATERIALS TECHNOLOGY CO LTD	—	39	343	5,724	化学
LOMON BILLIONS GROUP CO LTD	110	110	317	5,275	化学
NANJI E-COMMERCE CO LTD	129	129	115	1,921	メディア
CHACHA FOOD CO LTD	—	29	149	2,495	食品
APELOA PHARMACEUTICAL CO LTD	—	80	225	3,751	医薬品
NAURA TECHNOLOGY GROUP CO LTD	12	15	226	3,772	半導体・半導体製造装置
JIANGXI ZHENGGBANG TECHNOLOGY CO LTD	—	36	48	811	食品
HUNAN VALIN STEEL CO LTD	—	494	381	6,354	金属・鉱業
PERFECT WORLD CO LTD/CHINA	37	55.5	119	1,983	娯楽
ANHUI GUJING DISTILLERY CO LTD	12	12	281	4,692	飲料
HENGYI PETROCHEMICAL CO LTD	120	156	202	3,377	化学
ZHEJIANG JINGSHENG MECHANICAL & ELECTRICAL CO LTD	—	66	220	3,672	半導体・半導体製造装置
ZHEJIANG SUPOR CO LTD	42	6	43	722	家庭用耐久財
NINESTAR CORP	—	57	141	2,354	コンピュータ・周辺機器
YUNDA HOLDING CO LTD	54	70.2	89	1,491	航空貨物・物流サービス
GCL SYSTEM INTEGRATION TECHNOLOGY CO LTD	338	338	112	1,867	半導体・半導体製造装置
GIANT NETWORK GROUP CO LTD	—	120	171	2,857	娯楽

銘 柄	期 首(前期末)		当 期 末		業 種 等
	株 数	株 数	評 価 額		
			外 貨 建 金 額	邦 貨 換 算 金 額	
(中国)	百株	百株	千円	千円	
WUXI LEAD INTELLIGENT EQUIPMENT CO LTD	—	42	344	5,738	電子装置・機器・部品
BETTA PHARMACEUTICALS CO LTD	—	16	156	2,608	医薬品
ASYMCHEM LABORATORIES TIANJIN CO LTD	—	5	143	2,382	医薬品
MEINIAN ONEHEALTH HEALTHCARE HOLDINGS CO LTD	151	151	172	2,869	ヘルスケア・プロバイダー/ヘルスケア・サービス
TOPSEC TECHNOLOGIES GROUP INC	—	53	99	1,659	電気設備
SF HOLDING CO LTD	50	150	955	15,903	航空貨物・物流サービス
FIRST CAPITAL SECURITIES CO LTD	—	236	161	2,682	資本市場
SHANDONG SINOCCERA FUNCTIONAL MATERIAL CO LTD	65	65	285	4,747	化学
BANK OF SHANGHAI CO LTD	655.9	637.9	529	8,810	銀行
CSC FINANCIAL CO LTD	63	136	407	6,787	資本市場
AVIC SHENYANG AIRCRAFT CO LTD	—	50	314	5,226	航空宇宙・防衛
SHANGHAI PUTAILAI NEW ENERGY TECHNOLOGY CO LTD	—	21	226	3,775	化学
HENGLI PETROCHEMICAL CO LTD	171	164	478	7,966	化学
SICHUAN SWELLFUN CO LTD	—	31	325	5,421	飲料
ZHESHANG SECURITIES CO LTD	—	225	267	4,451	資本市場
DASHENLIN PHARMACEUTICAL GROUP CO LTD	—	13	93	1,552	食品・生活必需品小売り
CHONGQING FULING ZHACAI GROUP CO LTD	—	52	198	3,305	食品
YEALINK NETWORK TECHNOLOGY CORP LTD	—	31.5	218	3,642	通信機器
YUNNAN ENERGY NEW MATERIAL CO LTD	—	33	374	6,226	容器・包装
GUANGZHOU SHIYUAN ELECTRONIC TECHNOLOGY CO LTD	—	27	382	6,365	電子装置・機器・部品
JUEWEI FOOD CO LTD	—	31	240	4,004	食品
OPPEIN HOME GROUP INC	—	21	325	5,417	家庭用耐久財
JIANGSU CHANGSHU RURAL COMMERCIAL BANK CO LTD	236	236	172	2,863	銀行
ZHEJIANG HUAYOU COBALT CO LTD	43.2	43.2	301	5,017	金属・鉱業
HEILONGJIANG AGRICULTURE CO LTD	95	95	146	2,440	食品
ZHONGJI INNOLIGHT CO LTD	—	30	102	1,697	通信機器
C&S PAPER CO LTD	—	78	222	3,699	家庭用品
SHENNAN CIRCUITS CO LTD	5	8.4	66	1,103	電子装置・機器・部品
ZHEJIANG WOLVO BIO-PHARMACEUTICAL CO LTD	—	27	179	2,983	医薬品
GUANGZHOU WONDFO BIOTECH CO LTD	—	16	137	2,294	ヘルスケア機器・用品
JAFRON BIOMEDICAL CO LTD	29	13.3	115	1,924	ヘルスケア機器・用品
BGI GENOMICS CO LTD	—	13	164	2,744	バイオテクノロジー
WEIHAI GUANGWEI COMPOSITES CO LTD	—	30	198	3,310	化学
SHENZHEN KANGTAI BIOLOGICAL PRODUCTS CO LTD	16	20	257	4,286	バイオテクノロジー
CAITONG SECURITIES CO LTD	127	127	135	2,246	資本市場
BANK OF CHENGDU CO LTD	270	270	284	4,731	銀行
GUANGZHOU KINGMED DIAGNOSTICS GROUP CO LTD	—	19	248	4,143	ヘルスケア・プロバイダー/ヘルスケア・サービス
NANJING SECURITIES CO LTD	98	98	92	1,541	資本市場
FOXCONN INDUSTRIAL INTERNET CO LTD	144	144	207	3,450	電子装置・機器・部品
SHENZHEN MINDRAY BIO-MEDICAL ELECTRONICS CO LTD	34	36	1,447	24,095	ヘルスケア機器・用品
OFFCN EDUCATION TECHNOLOGY CO LTD	—	53	133	2,222	各種消費者サービス
HUAXI SECURITIES CO LTD	155	155	154	2,576	資本市場
SANGFOR TECHNOLOGIES INC	11	12	307	5,122	ソフトウェア
OVCTEK CHINA INC	—	29	281	4,692	ヘルスケア機器・用品
SG MICRO CORP	—	6	150	2,502	半導体・半導体製造装置
CONTEMPORARY AMPEREX TECHNOLOGY CO LTD	41	77	2,570	42,777	電気設備
GIGADEVICE SEMICONDUCTOR BEIJING INC	6	24.4	424	7,065	半導体・半導体製造装置
WUXI APPTTEC CO LTD	32	55.6	748	12,458	ライフサイエンス・ツール/サービス
WINGTECH TECHNOLOGY CO LTD	25	35	337	5,610	電子装置・機器・部品
MAXSCEND MICROELECTRONICS CO LTD	—	10	710	11,830	電子装置・機器・部品
WILL SEMICONDUCTOR LTD	14	37	1,035	17,227	半導体・半導体製造装置
TIANFENG SECURITIES CO LTD	—	967	482	8,029	資本市場
PANGANG GROUP VANADIUM TITANIUM & RESOURCES CO LTD	—	817	192	3,208	金属・鉱業
PROYA COSMETICS CO LTD	—	9	153	2,552	パーソナル用品
BEIJING-SHANGHAI HIGH SPEED RAILWAY CO LTD	—	609	353	5,888	陸運・鉄道
POSTAL SAVINGS BANK OF CHINA CO LTD	—	1,077	591	9,839	銀行
YIHAI KERRY ARAWANA HOLDINGS CO LTD	—	61	440	7,329	食品

銘 柄	期 首(前期末)		当 期 末		業 種 等
	株 数	株 数	評 価 額		
			外 貨 建 金 額	邦 貨 換 算 金 額	
(中国)	百株	百株	千円	千円	
INTCO MEDICAL TECHNOLOGY CO LTD	—	8	119	1,981	ヘルスケア機器・用品
FU JIAN ANJOY FOODS CO LTD	—	6	141	2,359	食品
PETROCHINA CO LTD	128	1,109	477	7,954	石油・ガス・消耗燃料
INDUSTRIAL & COMMERCIAL BANK OF CHINA LTD	1,633	2,118	1,150	19,138	銀行
AGRICULTURAL BANK OF CHINA LTD	2,306	2,744	919	15,297	銀行
BANK OF CHINA LTD	840	840	278	4,640	銀行
CHINA PETROLEUM & CHEMICAL CORP	351	421	187	3,117	石油・ガス・消耗燃料
CHINA LIFE INSURANCE CO LTD	100	100	306	5,097	保険
CHINA SHENHUA ENERGY CO LTD	61	155	307	5,112	石油・ガス・消耗燃料
CHINA MERCHANTS BANK CO LTD	647	736	3,660	60,921	銀行
PING AN INSURANCE GROUP CO OF CHINA LTD	339	377	2,853	47,492	保険
INDUSTRIAL BANK CO LTD	653	688	1,437	23,917	銀行
SHANGHAI PUDONG DEVELOPMENT BANK CO LTD	948	978	1,030	17,153	銀行
CHINA MINSHENG BANKING CORP LTD	1,399	1,382	682	11,361	銀行
SAIC MOTOR CORP LTD	175	239	489	8,145	自動車
KWEICHOW MOUTAI CO LTD	37	46	—	157,307	飲料
BANK OF COMMUNICATIONS CO LTD	1,232	1,265	618	10,293	銀行
CITIC SECURITIES CO LTD	404	466	1,103	18,355	資本市場
CHINA PACIFIC INSURANCE GROUP CO LTD	165	325	1,129	18,788	保険
SHANGHAI INTERNATIONAL PORT GROUP CO LTD	383	383	177	2,950	運送インフラ
CHINA YANGTZE POWER CO LTD	628	758	1,551	25,820	独立系発電事業者・エネルギー販売業者
DAQIN RAILWAY CO LTD	661	977	675	11,234	陸運・鉄道
CHINA EVERBRIGHT BANK CO LTD	1,598	1,097	428	7,137	銀行
CHINA STATE CONSTRUCTION ENGINEERING CORP LTD	1,467	—	—	—	建設・土木
CHINA SHIPBUILDING INDUSTRY CO LTD	736	—	—	—	機械
HAITONG SECURITIES CO LTD	242	661	719	11,967	資本市場
HUAXIA BANK CO LTD	229	1,129	709	11,798	銀行
INNER MONGOLIA YILI INDUSTRIAL GROUP CO LTD	228	163	636	10,584	食品
BANK OF BEIJING CO LTD	880	879	416	6,933	銀行
CHINA UNITED NETWORK COMMUNICATIONS LTD	795	—	—	—	無線通信サービス
BAOSHAN IRON & STEEL CO LTD	407	705	583	9,702	金属・鉱業
ANHUI CONCH CEMENT CO LTD	107	140	705	11,739	建設資材
CHINA MERCHANTS SECURITIES CO LTD	157	335	619	10,302	資本市場
HUANENG POWER INTERNATIONAL INC	—	78	32	536	独立系発電事業者・エネルギー販売業者
GREAT WALL MOTOR CO LTD	—	165	540	9,000	自動車
POLY DEVELOPMENTS AND HOLDINGS GROUP CO LTD	246	451	653	10,875	不動産管理・開発
CRRC CORP LTD	1,101	—	—	—	機械
JIANGSU HENGRUI MEDICINE CO LTD	138	196.6	1,584	26,376	医薬品
CHINA NORTHERN RARE EARTH GROUP HIGH-TECH CO LTD	366	—	—	—	金属・鉱業
CHINA RAILWAY CONSTRUCTION CORP LTD	298	—	—	—	建設・土木
HUATAI SECURITIES CO LTD	197	461	774	12,880	資本市場
CHINA RAILWAY GROUP LTD	497	—	—	—	建設・土木
NEW CHINA LIFE INSURANCE CO LTD	71	120	561	9,349	保険
HAIER SMART HOME CO LTD	286	317	997	16,601	家庭用耐久財
SANY HEAVY INDUSTRY CO LTD	333	270	859	14,306	機械
GD POWER DEVELOPMENT CO LTD	618	—	—	—	独立系発電事業者・エネルギー販売業者
CHINA CONSTRUCTION BANK CORP	—	766	556	9,254	銀行
SHANGHAI FOSUN PHARMACEUTICAL GROUP CO LTD	36	79	339	5,643	医薬品
GEMDALE CORP	106	106	127	2,116	不動産管理・開発
SANAN OPTOELECTRONICS CO LTD	75	221	518	8,624	半導体・半導体製造装置
WANHUA CHEMICAL GROUP CO LTD	71	103	1,066	17,748	化学
CHINA FORTUNE LAND DEVELOPMENT CO LTD	99	—	—	—	不動産管理・開発
SHANGHAI ORIENTAL PEARL GROUP CO LTD	384	—	—	—	メディア
ZIJIN MINING GROUP CO LTD	700	935	956	15,917	金属・鉱業
FOUNDER SECURITIES CO LTD	159	580	503	8,377	資本市場
SDIC POWER HOLDINGS CO LTD	120	316	315	5,248	独立系発電事業者・エネルギー販売業者
NARI TECHNOLOGY CO LTD	145	243	733	12,212	電気設備

銘 柄	期 首(前期末)		当 期 末		業 種 等
	株 数	株 数	評 価 額		
			外 貨 建 金 額	邦 貨 換 算 金 額	
(中国)	百株	百株	千オフショア・人民元	千円	
OFFSHORE OIL ENGINEERING CO LTD	298	298	132	2,206	エネルギー設備・サービス
CHINA TOURISM GROUP DUTY FREE CORP LTD	82	67	1,915	31,871	専門小売り
INNER MONGOLIA BAOTOU STEEL UNION CO LTD	1,739	—	—	—	金属・鉱業
TSINGTAO BREWERY CO LTD	73	6	52	877	飲料
NINGBO ZHOUSHAN PORT CO LTD	669	—	—	—	運送インフラ
AVIC CAPITAL CO LTD	322	250	99	1,651	各種金融サービス
ALUMINIUM CORP OF CHINA LTD	658	951	402	6,694	金属・鉱業
AIR CHINA LTD	284	284	260	4,329	旅客航空輸送業
TBEA CO LTD	457	267	299	4,989	電気設備
CHINA NATIONAL CHEMICAL ENGINEERING CO LTD	425	314	206	3,443	建設・土木
METALLURGICAL CORP OF CHINA LTD	336	—	—	—	建設・土木
POWER CONSTRUCTION CORP OF CHINA LTD	264	843	332	5,527	建設・土木
SHANGHAI INTERNATIONAL AIRPORT CO LTD	33	33	184	3,071	運送インフラ
GUANGZHOU BAIYUNSHAN PHARMACEUTICAL HOLDINGS CO LTD	69	69	189	3,158	医薬品
SOUTHWEST SECURITIES CO LTD	—	343	159	2,659	資本市場
HUAYU AUTOMOTIVE SYSTEMS CO LTD	84	83	228	3,795	自動車部品
SINOLINK SECURITIES CO LTD	148	148	187	3,113	資本市場
ZHEJIANG LONGSHENG GROUP CO LTD	48	48	67	1,119	化学
SICHUAN CHUANYOU ENERGY CO LTD	237	237	288	4,799	独立系発電事業者・エネルギー販売業者
SHANGHAI PHARMACEUTICALS HOLDING CO LTD	187	—	—	—	ヘルスケア・プロバイダー/ヘルスケア・サービス
AECC AVIATION POWER CO LTD	93	—	—	—	航空宇宙・防衛
BANK OF NANJING CO LTD	156	291	269	4,479	銀行
JOINTOWN PHARMACEUTICAL GROUP CO LTD	76	76	131	2,191	ヘルスケア・プロバイダー/ヘルスケア・サービス
COSCO SHIPPING HOLDINGS CO LTD	—	22	33	549	海運業
CHINA MOLYBDENUM CO LTD	618	602	336	5,600	金属・鉱業
ZHONGJIN GOLD CORP LTD	—	327	279	4,658	金属・鉱業
INDUSTRIAL SECURITIES CO LTD	282	282	244	4,073	資本市場
BEIJING TONGRENTANG CO LTD	106	—	—	—	医薬品
SHANDONG GOLD MINING CO LTD	68	95.2	192	3,195	金属・鉱業
ZHEJIANG CHINT ELECTRICS CO LTD	76	76	255	4,252	電気設備
BBMG CORP	542	542	156	2,606	建設資材
YONGHUI SUPERSTORES CO LTD	294	294	187	3,121	食品・生活必需品小売り
YANZHOU COAL MINING CO LTD	186	186	278	4,633	石油・ガス・消耗燃料
ZHENGZHOU YUTONG BUS CO LTD	—	125	183	3,057	機械
SHENERGY CO LTD	464	—	—	—	独立系発電事業者・エネルギー販売業者
CHINA EASTERN AIRLINES CORP LTD	882	386	220	3,667	旅客航空輸送業
LIAONING CHENG DA CO LTD	—	16	35	585	販売
DONGFANG ELECTRIC CORP LTD	150.19	150.19	181	3,016	電気設備
AISINO CORP	103	—	—	—	ソフトウェア
SHANXI LUJIAN ENVIRONMENTAL ENERGY DEVELOPMENT CO LTD	—	77	49	830	石油・ガス・消耗燃料
HUNDSUN TECHNOLOGIES INC	18	56.4	464	7,724	ソフトウェア
YONYOU NETWORK TECHNOLOGY CO LTD	65	162.5	584	9,724	ソフトウェア
CHINA SOUTHERN AIRLINES CO LTD	327	327	223	3,716	旅客航空輸送業
SHANGHAI CONSTRUCTION GROUP CO LTD	1,068	590	175	2,916	建設・土木
FUYAO GLASS INDUSTRY GROUP CO LTD	17	126	567	9,450	自動車部品
XIAMEN C & D INC	304	189	165	2,748	商社・流通業
YOUNGOR GROUP CO LTD	—	256	201	3,352	不動産管理・開発
AVIC HELICOPTER CO LTD	46	46	236	3,933	航空宇宙・防衛
SOOCHOW SECURITIES CO LTD	168	168	147	2,460	資本市場
HUMANWELL HEALTHCARE GROUP CO LTD	—	147	482	8,021	医薬品
INNER MONGOLIA JUNZHENG ENERGY & CHEMICAL INDUSTRY GROUP CO LTD	850	394	224	3,737	化学
FANGDA CARBON NEW MATERIAL CO LTD	140	196	178	2,977	電気設備
ZHANGZHOU PIENZHEHUANG PHARMACEUTICAL CO LTD	17	18	556	9,255	医薬品
TONGHUA DONGBAO PHARMACEUTICAL CO LTD	—	90	109	1,824	医薬品
GUANGDONG HEC TECHNOLOGY HOLDING CO LTD	—	266	129	2,160	金属・鉱業
SHANXI XINGHUACUN FEN WINE FACTORY CO LTD	17	27	947	15,770	飲料
FIBERHOME TELECOMMUNICATION TECHNOLOGIES CO LTD	114	12	22	369	通信機器

銘 柄	期 首(前期末)		当 期 末		業 種 等
	株 数	株 数	評 価 額		
			外 貨 建 金 額	邦 貨 換 算 金 額	
(中国)	百株	百株	千オフショア・人民元	千円	
CHINA MERCHANTS ENERGY SHIPPING CO LTD	—	263	129	2,162	石油・ガス・消耗燃料
SHANGHAI AJ GROUP CO LTD	157	—	—	—	各種金融サービス
SHANGHAI YUYUAN TOURIST MART GROUP CO LTD	—	250	305	5,079	専門小売り
CHINA AEROSPACE TIMES ELECTRONICS CO LTD	—	259	183	3,047	航空宇宙・防衛
CHINA NATIONAL SOFTWARE & SERVICE CO LTD	—	31	159	2,655	ソフトウェア
ZHEJIANG JUHUA CO LTD	—	226	199	3,324	化学
SHANDONG NANSHAN ALUMINUM CO LTD	1,602	262	96	1,613	金属・鋳業
BEIJING TIAN TAN BIOLOGICAL PRODUCTS CORP LTD	—	54	195	3,257	バイオテクノロジー
SHANGHAI ELECTRIC POWER CO LTD	129	129	94	1,573	独立系発電事業者・エネルギー販売業者
JIANGSU ZHONGTIAN TECHNOLOGY CO LTD	126	126	135	2,258	電気設備
COSCO SHIPPING ENERGY TRANSPORTATION CO LTD	—	300	195	3,250	石油・ガス・消耗燃料
JONJEE HI-TECH INDUSTRIAL AND COMMERCIAL HOLDING CO LTD	—	42	214	3,574	食品
INNER MONGOLIA FIRST MACHINERY GROUP CO LTD	—	199	203	3,391	機械
JINYU BIO-TECHNOLOGY CO LTD	—	64	129	2,157	バイオテクノロジー
ZHEJIANG HUAIHAI PHARMACEUTICAL CO LTD	—	58.3	109	1,825	医薬品
GUANGZHOU BAIYUN INTERNATIONAL AIRPORT CO LTD	119	119	153	2,554	運送インフラ
JOINCARE PHARMACEUTICAL GROUP INDUSTRY CO LTD	—	118	158	2,639	医薬品
SHENGYI TECHNOLOGY CO LTD	45	45	107	1,788	電子装置・機器・部品
TONGWEI CO LTD	116	103	326	5,428	食品
SHANGHAI BAOSIGHT SOFTWARE CO LTD	—	11	68	1,134	ソフトウェア
CHONGQING BREWERY CO LTD	—	25	306	5,100	飲料
SHANGHAI JINJIANG INTERNATIONAL HOTELS CO LTD	53	53	291	4,848	ホテル・レストラン・レジャー
HUAXIN CEMENT CO LTD	—	56	130	2,178	建設資材
CHINA RAILWAY HI-TECH INDUSTRY CO LTD	228	—	—	—	建設・土木
SHANDONG HUALU HENGSHENG CHEMICAL CO LTD	—	93	334	5,571	化学
CHINA JUSHI CO LTD	234	234	428	7,126	建設資材
JIANGSU HENGLI HYDRAULIC CO LTD	53	22.24	185	3,094	機械
HENG TONG OPTIC-ELECTRIC CO LTD	67	40	48	810	通信機器
TONGKUN GROUP CO LTD	—	157	321	5,355	化学
JIANGSU YANGNONG CHEMICAL CO LTD	—	17	201	3,347	化学
ANGEL YEAST CO LTD	—	49	287	4,783	食品
LONGI GREEN ENERGY TECHNOLOGY CO LTD	65	128	1,092	18,180	半導体・半導体製造装置
CHANGZHOU XINGYU AUTOMOTIVE LIGHTING SYSTEMS CO LTD	—	18	337	5,613	自動車部品
HUBEI JUMPCAN PHARMACEUTICAL CO LTD	—	68	134	2,233	医薬品
SHAANXI COAL INDUSTRY CO LTD	323.51	323.51	367	6,110	石油・ガス・消耗燃料
FOSHAN HAITIAN FLAVOURING & FOOD CO LTD	74	102.8	1,716	28,568	食品
JIANGSU KING'S LUCK BREWERY JSC LTD	—	50	263	4,384	飲料
NINGBO JOYSON ELECTRONIC CORP	124	12	22	379	自動車部品
HONGFA TECHNOLOGY CO LTD	58	58	294	4,899	電気設備
DONGXING SECURITIES CO LTD	132	132	144	2,409	資本市場
JUNEYAO AIRLINES CO LTD	128	—	—	—	旅客航空輸送業
GUOTAI JUNAN SECURITIES CO LTD	215	506	810	13,481	資本市場
CHINA NATIONAL NUCLEAR POWER CO LTD	214	597	318	5,295	独立系発電事業者・エネルギー販売業者
ANHUI KOUZI DISTILLERY CO LTD	—	34	215	3,587	飲料
HUAAN SECURITIES CO LTD	165	165	102	1,707	資本市場
BANK OF JIANGSU CO LTD	218	1,173	726	12,082	銀行
BANK OF HANGZHOU CO LTD	236	236	355	5,910	銀行
SHANDONG LINGLONG TYRE CO LTD	—	90	481	8,005	自動車部品
AUTOBIO DIAGNOSTICS CO LTD	—	11	125	2,086	ヘルスケア機器・用品
SHANDONG BUCHANG PHARMACEUTICALS CO LTD	—	20	43	727	医薬品
SHENZHEN GOODIX TECHNOLOGY CO LTD	12	12	126	2,099	半導体・半導体製造装置
JASON FURNITURE HANGZHOU CO LTD	—	15	122	2,046	家庭用耐久財
CHINA GALAXY SECURITIES CO LTD	—	392	392	6,529	資本市場
SDIC CAPITAL CO LTD	65	433	558	9,288	資本市場
CHINA GRAND AUTOMOTIVE SERVICES CO LTD	351	—	—	—	専門小売り
TOPCHOICE MEDICAL CORP	—	8	223	3,720	ヘルスケア・プロバイダー/ヘルスケア・サービス
HANGZHOU FIRST APPLIED MATERIAL CO LTD	—	48	378	6,294	半導体・半導体製造装置

銘 柄	期 首(前期末)		当 期 末		業 種 等
	株 数	株 数	評 価 額		
			外 貨 建 金 額	邦 貨 換 算 金 額	
(中国)	百株	百株	千オフショア・人民元	千円	
TOLY BREAD CO LTD	—	36	181	3,015	食品
YIFENG PHARMACY CHAIN CO LTD	—	22	185	3,088	食品・生活必需品小売り
ZHEJIANG DINGLI MACHINERY CO LTD	21	29.4	256	4,270	機械
ORIENT SECURITIES CO LTD/CHINA	449	194	171	2,847	資本市場
SPRING AIRLINES CO LTD	75	42	250	4,168	旅客航空輸送業
EVERBRIGHT SECURITIES CO LTD	160	160	252	4,193	資本市場
DAWNING INFORMATION INDUSTRY CO LTD	75	—	—	—	コンピュータ・周辺機器
SHANGHAI M&G STATIONERY INC	—	63	574	9,560	商業サービス・用品
GREENLAND HOLDINGS CORP LTD	292	292	162	2,711	不動産管理・開発
FUTURE LAND HOLDINGS CO LTD	106	107	508	8,456	不動産管理・開発
小 計	株 数 : 金 額 銘 柄 数 < 比 率 >	64,044.54 259銘柄	76,994.14 358銘柄	143,687 —	2,391,132 <4.1%>
(マレーシア)	百株	百株	千マレーシア・リンギット	千円	
AMMB HOLDINGS BHD	844	814	246	6,491	銀行
GENTING PLANTATIONS BHD	141	141	125	3,314	食品
CIMB GROUP HOLDINGS BHD	2,774	3,589	1,539	40,525	銀行
DIGI.COM BHD	1,208	2,353	1,000	26,321	無線通信サービス
MALAYSIA AIRPORTS HOLDINGS BHD	588.2	897.2	567	14,948	運送インフラ
RHB BANK BHD	577.8	834.8	442	11,645	銀行
HAP SENG CONSOLIDATED BHD	344	317	262	6,900	コングロマリット
TOP GLOVE CORP BHD	563	2,627	1,463	38,513	ヘルスケア機器・用品
GAMUDA BHD	696	1,002	352	9,283	建設・土木
GENTING BHD	1,367	1,072	523	13,769	ホテル・レストラン・レジャー
YTL CORP BHD	1,070.1	—	—	—	総合公益事業
HONG LEONG FINANCIAL GROUP BHD	87.56	252.56	422	11,128	銀行
HONG LEONG BANK BHD	237.08	349.08	629	16,556	銀行
IJM CORP BHD	1,080.6	—	—	—	建設・土木
IOI CORP BHD	1,222.13	1,908.13	776	20,440	食品
KUALA LUMPUR KEPONG BHD	265	226	500	13,181	食品
FRASER & NEAVE HOLDINGS BHD	88	116	348	9,159	飲料
MALAYAN BANKING BHD	1,785.75	2,543.75	2,106	55,437	銀行
MISC BHD	561.8	1,008.8	688	18,108	海運業
NESTLE MALAYSIA BHD	29	41	559	14,730	食品
PPB GROUP BHD	262.6	462.6	859	22,623	食品
PETRONAS DAGANGAN BHD	208	223	451	11,891	石油・ガス・消耗燃料
PETRONAS GAS BHD	394	396	625	16,468	ガス
GENTING MALAYSIA BHD	1,396	2,198	641	16,893	ホテル・レストラン・レジャー
TELEKOM MALAYSIA BHD	567	595	351	9,239	各種電気通信サービス
TENAGA NASIONAL BHD	1,524.5	1,396.5	1,407	37,051	電力
QL RESOURCES BHD	372	509.5	308	8,126	食品
DIALOG GROUP BHD	1,504.44	2,339.44	725	19,088	エネルギー設備・サービス
PUBLIC BANK BHD(LOCAL)	1,545.3	8,914.5	3,744	98,547	銀行
AIRASIA GROUP BHD	555	—	—	—	旅客航空輸送業
CARLSBERG BREWERY-MALAY BHD	70	—	—	—	飲料
KOSSAN RUBBER INDUSTRIES	—	828	318	8,390	ヘルスケア機器・用品
SUPERMAX CORP BHD	—	745.71	395	10,422	ヘルスケア機器・用品
SIME DARBY BERHAD	1,531	1,395	326	8,591	コングロマリット
HARTALEGA HOLDINGS BHD	765	1,072	1,084	28,554	ヘルスケア機器・用品
AXIATA GROUP BERHAD	1,528	1,701	646	17,013	無線通信サービス
MAXIS BHD	910	1,308	614	16,180	無線通信サービス
PETRONAS CHEMICALS GROUP BHD	1,323	1,362	1,080	28,428	化学
IHH HEALTHCARE BHD	1,148	1,687	909	23,933	ヘルスケア・プロバイダー/ヘルスケア・サービス
WESTPORTS HOLDINGS BHD	145	357	144	3,805	運送インフラ
PRESS METAL ALUMINIUM HOLDINGS BHD	880	788	851	22,400	金属・鋳業
SIME DARBY PLANTATION BHD	876	934	418	11,013	食品
小 計	株 数 : 金 額 銘 柄 数 < 比 率 >	33,034.86 40銘柄	49,304.57 38銘柄	28,461 —	749,121 <1.3%>

銘柄	期首(前期末)		当期		業種等	
	株数	株数	評価額			
			外貨建金額	邦貨換算金額		
(南アフリカ)	百株	百株	千円	千円		
AFRICAN RAINBOW MINERALS LTD	—	71.63	2,005	15,225	金属・鉱業	
BIDVEST GROUP LTD	159.91	162	2,869	21,775	コングロマリット	
CLICKS GROUP LTD	108.58	155.31	3,834	29,105	食品・生活必需品小売り	
DISCOVERY LTD	226.58	211.37	2,972	22,559	保険	
GOLD FIELDS LTD	437.64	557.34	7,972	60,508	金属・鉱業	
REMGRO LTD	228.62	260	2,896	21,987	各種金融サービス	
THE FOSCHINI GROUP LTD	75.72	—	—	—	専門小売り	
NORTHAM PLATINUM LTD	126.32	236.02	6,510	49,415	金属・鉱業	
MOMENTUM METROPOLITAN HOLDINGS LTD	395.05	—	—	—	保険	
HARMONY GOLD MINING CO LTD	—	285.37	1,892	14,360	金属・鉱業	
EXXARO RESOURCES LTD	79.98	141.15	2,544	19,316	石油・ガス・消耗燃料	
CAPITEC BANK HOLDINGS LTD	26.28	38.02	5,327	40,435	銀行	
LIBERTY HOLDINGS LTD	54.22	—	—	—	保険	
MTN GROUP LTD	867.7	1,063.52	9,867	74,893	無線通信サービス	
ANGLOGOLD ASHANTI LTD	216.67	265.08	8,488	64,430	金属・鉱業	
TELKOM SA SOC LTD	74.7	—	—	—	各種電気通信サービス	
FIRSTRAND LTD	1,694.08	3,039.68	15,946	121,031	各種金融サービス	
PSG GROUP LTD	49.09	—	—	—	コングロマリット	
NASPERS LTD	217.22	265.6	94,288	715,645	インターネット販売・通信販売	
NEDBANK GROUP LTD	213.34	234.74	3,481	26,422	銀行	
PICK'N PAY STORES LTD	149.15	—	—	—	食品・生活必需品小売り	
RMB HOLDINGS LTD	412	—	—	—	各種金融サービス	
ANGLO AMERICAN PLATINUM LTD	30.72	29.67	6,188	46,967	金属・鉱業	
SASOL LTD	228.48	312.58	7,299	55,399	化学	
SHOPRITE HOLDINGS LTD	192.18	325.94	4,835	36,700	食品・生活必需品小売り	
MR PRICE GROUP LTD	148.01	182.1	3,596	27,294	専門小売り	
STANDARD BANK GROUP LTD	649.38	842.71	10,372	78,724	銀行	
SPAR GROUP LTD/THE	80.76	94.14	1,806	13,713	食品・生活必需品小売り	
WOOLWORTHS HOLDINGS LTD	611.53	542.19	2,877	21,843	複合小売り	
ASPEN PHARMACARE HOLDINGS LTD	206.4	241.12	3,563	27,047	医薬品	
ABSA GROUP LTD	307.37	391.86	5,009	38,019	銀行	
TIGER BRANDS LTD	72.48	118.03	2,438	18,510	食品	
SANLAM LTD	960.98	1,195.61	6,813	51,716	保険	
INVESTEC LTD	252.13	—	—	—	資本市場	
IMPALA PLATINUM HOLDINGS LTD	412.26	489.66	14,002	106,281	金属・鉱業	
KUMBA IRON ORE LTD	30.74	31.73	2,044	15,514	金属・鉱業	
LIFE HEALTHCARE GROUP HOLDINGS LTD	806.61	—	—	—	ヘルスケア・プロバイダー/ヘルスケア・サービス	
RMI HOLDINGS	482.13	358.36	1,110	8,426	保険	
VODACOM GROUP PTY LTD	323.22	432.18	5,502	41,760	無線通信サービス	
NEPI ROCKCASTLE PLC	151.82	221.85	2,120	16,097	不動産管理・開発	
OLD MUTUAL LTD	2,218.19	2,929.73	3,937	29,886	保険	
REINET INVESTMENTS SCA	80.54	77.43	2,241	17,011	資本市場	
PEPKOR HOLDINGS LTD	166.33	—	—	—	専門小売り	
MULTICHOICE GROUP LTD	249.88	272.58	3,489	26,481	メディア	
SIBANYE STILLWATER LTD	912.18	1,755.33	12,799	97,150	金属・鉱業	
BID CORP LTD	175.18	180.86	5,363	40,706	食品・生活必需品小売り	
小計	株数・金額 銘柄数<比率>	44銘柄	36銘柄	278,309	2,112,368	<3.6%>
(タイ)	百株	百株	千円	千円		
BANGKOK BANK PCL	235	277	3,420	11,904	銀行	
BERLI JUCKER PCL NVDR	779	1,011	3,740	13,017	食品・生活必需品小売り	
KRUNG THAI BANK PCL NVDR	1,462	1,036	1,181	4,110	銀行	
RATCHABURI ELECTRICITY GENERATING HOLDING PCL NVDR	236	342	1,701	5,921	独立系発電事業者・エネルギー販売業者	
SIAM COMMERCIAL BANK PCL NVDR	297	432	4,514	15,710	銀行	
TRUE CORP PCL NVDR	5,859.55	5,093.55	1,660	5,778	各種電気通信サービス	
KASIKORN BANK PCL NVDR	352	267	3,591	12,497	銀行	
TMB BANK PCL -NVDR	13,362	—	—	—	銀行	

銘柄	期首(前期末)		当期		業種等
	株数	株数	評価額		
			外貨建金額	邦貨換算金額	
(タイ)	百株	百株	千タイ・パーツ	千円	
IRPC PCL NVDR	3,796	—	—	—	石油・ガス・消耗燃料
BANPU PCL PUBLIC CO LTD NVDR	2,119	—	—	—	石油・ガス・消耗燃料
ELECTRICITY GENERATING PCL NVDR	164	124	2,170	7,551	独立系発電事業者・エネルギー販売業者
SHIN CORP PCL	1,002	1,366	7,991	27,809	無線通信サービス
CHAROEN POKPHAND FOODS PCL	2,092	2,497	7,366	25,634	食品
ADVANCED INFO SERVICE PCL	585	664	11,155	38,820	無線通信サービス
HOME PRODUCT CENTER PCL-NVDR	3,186.2	4,308.2	6,031	20,989	専門小売り
DELTA ELECTRONICS THAI PCL NVDR	—	208	7,737	26,926	電子装置・機器・部品
PTT PCL	5,678	7,056	28,047	97,605	石油・ガス・消耗燃料
THAI UNION GROUP PCL-NVDR	1,464	1,471	2,147	7,473	食品
KRUNGTHAI CARD PCL-NVDR	—	656	4,952	17,235	消費者金融
LAND AND HOUSES PCL NVDR	3,678	6,511	5,404	18,806	不動産管理・開発
SIAM CEMENT PCL NVDR	386.5	489.5	20,069	69,841	建設資材
AIRPORTS OF THAILAND PCL-NVDR	2,107	2,345	15,359	53,451	運送インフラ
KASIKORN BANK PCL - FOREIGN	566	686	9,261	32,228	銀行
CENTRAL PATTANA PCL NVDR	1,178	1,328	7,005	24,378	不動産管理・開発
BANGKOK DUSIT MEDICAL SERVICES NVDR	4,221	5,106	11,182	38,913	ヘルスケア・プロバイダー/ヘルスケア・サービス
BUMRUNGRAD HOSPITAL PCL-NVDR	239	415	5,727	19,929	ヘルスケア・プロバイダー/ヘルスケア・サービス
MINOR INTERNATIONAL PCL-NVDR	1,265.1	1,695.1	5,127	17,844	ホテル・レストラン・レジャー
THAI OIL PCL NVDR	813	858	4,783	16,646	石油・ガス・消耗燃料
CP ALL PCL NVDR	2,843	3,704	23,705	82,495	食品・生活必需品小売り
BTS GROUP HOLDINGS PCL	4,168	3,561	3,204	11,153	陸運・鉄道
PTT EXPLORATION & PRODUCTION PCL NVDR	728.45	706.45	8,194	28,517	石油・ガス・消耗燃料
TOTAL ACCESS COMMUNICATION PCL	132	292	919	3,200	無線通信サービス
INDORAMA VENTURES PCL NVDR	536.22	1,234.22	5,677	19,757	化学
PTT GLOBAL CHEMICAL PCL-NVDR	1,246.08	1,452.08	9,075	31,582	化学
ENERGY ABSOLUTE PCL NVDR	934	760	4,465	15,538	独立系発電事業者・エネルギー販売業者
BANGKOK EXPRESSWAY & METRO PCL NVDR	4,208	6,136	4,908	17,082	運送インフラ
B GRIMM POWER PCL NVDR	481	566	2,447	8,518	独立系発電事業者・エネルギー販売業者
GULF ENERGY DEVELOPMENT PCL NVDR	1,220	2,077	6,802	23,671	独立系発電事業者・エネルギー販売業者
OSOTSPA PCL NVDR	267	237	799	2,783	飲料
BANGKOK COMMERCIAL ASSET MANAGEMENT PCL NVDR	—	1,053	2,148	7,475	資本市場
ASSET WORLD CORP PCL NVDR	—	3,536	1,676	5,832	ホテル・レストラン・レジャー
CENTRAL RETAIL CORP PCL NVDR	614.33	919.33	3,125	10,877	複合小売り
SRI SAWAD POWER 1979 PCL NVDR	460	568	4,671	16,257	消費者金融
SRI TRANG GLOVES THAILAND PCL NVDR	—	906	4,009	13,951	ヘルスケア機器・用品
PTT OIL & RETAIL BUSINESS PCL NVDR	—	1,966	5,996	20,867	専門小売り
MUANGTHAI CAPITAL PCL NVDR	307	611	4,002	13,927	消費者金融
GLOBAL POWER SYNERGY CO LTD NVDR	255	491	3,559	12,387	独立系発電事業者・エネルギー販売業者
小計	株数・金額 銘柄数<比率>	75,522.43 41銘柄	77,018.43 44銘柄	280,720 —	976,906 <1.7%>
(ポーランド)	百株	百株	千ポーランド・ズロチ	千円	
BANK MILLENNIUM SA	55.36	—	—	—	銀行
MBANK	6.68	—	—	—	銀行
KGHM POLSKA MIEDZ SA	82.1	97.85	1,952	55,801	金属・鉱業
BANK PEKAO SA	68.11	97.3	741	21,204	銀行
ORANGE POLSKA SA	297.77	307.83	220	6,313	各種電気通信サービス
POLSKI KONCERN NAFTOWY ORLEN	157.33	164.47	1,104	31,574	石油・ガス・消耗燃料
LPP SA	0.57	0.67	582	16,652	繊維・アパレル・贅沢品
SANTANDER BANK POLSKA SA	24.25	16	338	9,686	銀行
CD PROJEKT RED SA	34.22	42.92	758	21,686	娯楽
POWSZECHNA KASA OSZCZEDNOSCI BANK POLSKI SA	440.83	578.12	1,916	54,782	銀行
CCC SA	20.25	—	—	—	繊維・アパレル・贅沢品
GRUPA LOTOS SA	39.78	—	—	—	石油・ガス・消耗燃料
POLSKIE GORNICTWO NAFTOWE I GAZOWNICTWO SA	821.78	885.35	617	17,654	石油・ガス・消耗燃料
CYFROWY POLSAT SA	124.85	122.39	373	10,670	メディア
POLSKA GRUPA ENERGETYCZNA SA	416.93	521.92	443	12,681	電力

銘柄	期首(前期末)		当期		期末		業種等
	株数	株数	評価額		外貨建金額	邦貨換算金額	
			株数	株数			
(ポーランド) POWSZECHNY ZAKLAD UBEZPIECZEN SA DINO POLSKA SA AMREST HOLDINGS SE ALLEGRO.EU SA	百株 309.05 17.97 44 -	百株 363.09 34.34 -	千ポーランド・ズロチ 1,178 900 -	千円 33,679 25,728 -	千円 33,679 25,728 -	千円 37,408	保険 食品・生活必需品小売り ホテル・レストラン・レジャー インターネット販売・通信販売
小計	株数・金額 銘柄数<比率>	株数・金額 銘柄数<比率>	12,437 -	355,526 <0.6%>	12,437 -	355,526 <0.6%>	
(ハンガリー) RICHTER GEDEON NYRT MOL HUNGARIAN OIL AND GAS NYRT OTP BANK NYRT	百株 75.42 179.55 115.07	百株 83.93 307.03 137.82	千ハンガリー・フォリント 72,725 63,616 181,853	千円 26,184 22,904 65,474	千円 26,184 22,904 65,474	千円 -	医薬品 石油・ガス・消耗燃料 銀行
小計	株数・金額 銘柄数<比率>	株数・金額 銘柄数<比率>	318,195 -	114,563 <0.2%>	318,195 -	114,563 <0.2%>	
(ユーロ…ベルギー) TITAN CEMENT INTERNATIONAL SA	百株 27	百株 -	千ユーロ -	千円 -	千円 -	千円 -	建設資材
小計	株数・金額 銘柄数<比率>	株数・金額 銘柄数<比率>	- -	<-%> -	- -	<-%> -	
(ユーロ…ギリシャ) ALPHA BANK A.E. NATIONAL BANK OF GREECE HELLENIC TELECOMMUN ORGANIZA FF GROUP EUROBANK ERGASIAS SERVICES MOTOR OIL HELLAS CORINTH REFIN OPAP SA JUMBO SA	百株 383.28 263.48 145.18 31.3 748.45 22.65 91.84 54.3	百株 - - 131.62 31.3 - - 112.46 81.43	千ユーロ - - 186 0 - - 139 125	千円 - - 24,295 0 - - 18,068 16,311	千円 - - 24,295 0 - - 18,068 16,311	千円 -	銀行 銀行 各種電気通信サービス 繊維・アパレル・贅沢品 銀行 石油・ガス・消耗燃料 ホテル・レストラン・レジャー 専門小売り
小計	株数・金額 銘柄数<比率>	株数・金額 銘柄数<比率>	451 -	58,675 <0.1%>	451 -	58,675 <0.1%>	
合計	株数・金額 銘柄数<比率>	株数・金額 銘柄数<比率>	- -	54,202,063 <93.2%>	- -	54,202,063 <93.2%>	

(注1) 邦貨換算金額は、期末の時価をわが国の対顧客電信売買相場の仲値により邦貨換算したものです。

(注2) < >内は、期末の純資産総額に対する各通貨別(ユーロは国別)株式評価額の比率です。

(注3) 金額の単位未満は切捨ててあります。%は、小数点第2位を四捨五入しています。なお、合計は、四捨五入の関係で合わない場合があります。

(注4) 銘柄コード等の変更があった銘柄や普通株と優先株は、別銘柄として掲載しております。

(2) 外国新株予約権証券

銘柄	期首(前期末)	当 期 末		
		証 券 数	評 価 額	
			証 券 数	外 貨 建 金 額
(タイ) MINOR INTERNATIONAL PCL-NVDR	証券 9,465	証券 9,465	千タイ・パーツ 6	千円 22
合 計	証 券 数 ・ 金 額 銘柄 数<比 率> 9,465 1銘柄	証 券 数 9,465 1銘柄	-	22 <0.0%>

(注1) 邦貨換算金額は、期末の時価をわが国の対顧客電信売買相場の仲値により邦貨換算したものです。

(注2) < >内は、期末の純資産総額に対する各国別評価額の比率です。

(注3) 金額の単位未満は切捨ててあります。%は、小数点第2位を四捨五入しています。なお、合計は、四捨五入の関係で合わない場合があります。

(3) 外国投資信託受益証券、投資証券

銘柄	期首(前期末)	当 期 末		
		□ 数	□ 数	外 貨 建 金 額 邦 貨 換 算 金 額
(メキシコ) FOMENTO ECONOMICO MEXICANO SAB D GRUPO TELEvisa SAB CEMEX SAB DE CV MEGACABLE HOLDINGS SAB DE CV FIBRA UNO ADMINISTRACION SA COCA-COLA FEMSA SAB DE CV	千□ 96.1 103.8 688.475 25 184.9 23.3	千□ 121.8 141.9 948.675 28 173.9 41.5	千メキシコ・ペソ 19,446 7,394 14,268 2,182 4,345 3,907	千円 106,110 40,347 77,853 11,906 23,712 21,322
小 計	□ 数 ・ 金 額 銘柄 数<比 率> 1,121,575 6銘柄<0.3%>	1,455,775 6銘柄<0.5%>	51,544	281,252 -
(ブラジル) SUL AMERICA SA BANCO SANTANDER BRASIL SA ENERGISA SA KLABIN SA BANCO INTER SA BANCO BTG PACTUAL SA	千□ 16.269 13.6 6.1 25.2 - 7.2	千□ 15.356 21.7 17.5 48.7 6.7 12.8	千ブラジル・レアル 495 840 759 1,434 1,283 1,294	千円 9,637 16,349 14,773 27,885 24,954 25,171
小 計	□ 数 ・ 金 額 銘柄 数<比 率> 68,369 5銘柄<0.1%>	122,756 6銘柄<0.2%>	6,108	118,772 -
(南アフリカ) REDEFINE PROPERTIES LTD GROWTHPOINT PROPERTIES LTD FORTRESS REIT LTD	千□ 152.868 195.763 54.518	千□ - 259.878 -	千南アフリカ・ランド - 3,513 -	千円 - 26,667 -
小 計	□ 数 ・ 金 額 銘柄 数<比 率> 403,149 3銘柄<0.1%>	259,878 1銘柄<0.0%>	3,513	26,667 -
合 計	□ 数 ・ 金 額 銘柄 数<比 率> 1,593,093 14銘柄<0.4%>	1,838,409 13銘柄<0.7%>	-	426,693 -

(注1) 邦貨換算金額は、期末の時価をわが国の対顧客電信売買相場の仲値により邦貨換算したものです。

(注2) 比率は、期末の純資産総額に対する投資信託受益証券、投資証券評価額の比率です。

(注3) 金額の単位未満は切捨ててあります。%は、小数点第2位を四捨五入しています。なお、合計は、四捨五入の関係で合わない場合があります。

(4) 先物取引の銘柄別期末残高

銘	柄	別	当 期		末
			買 建 額	売 建 額	額
外国	MINI	MSCI	EMG	MKT	
			百万円		百万円
			3,529		-

(注) 外貨建の評価額は、期末の時価を期末の仲値により、邦貨換算したものです。

■投資信託財産の構成

2021年4月19日現在

項 目	当 期		末
	評 価 額	比 率	率
株 式	千円		%
株 式	54,202,064		93.2
新 株 予 約 権 証 券	22		0.0
投 資 信 託 受 益 証 券 、 投 資 証 券	426,693		0.7
コ ー ル ・ ロ ー ン 等 、 そ の 他	3,557,058		6.1
投 資 信 託 財 産 総 額	58,185,838		100.0

(注1) 評価額の単位未満は切捨ててあります。%は、小数点第2位を四捨五入しています。

(注2) 当期末の外貨建資産の投資信託財産総額に対する比率は、57,732,994千円、99.2%です。

(注3) 外貨建資産は、期末の時価をわが国の対顧客電信売買相場の仲値により邦貨換算したものです。なお、2021年4月19日における邦貨換算レートは、1アメリカ・ドル=108.66円、1香港・ドル=13.98円、1台湾・ドル=3.834円、1イギリス・ポンド=150.16円、1トルコ・リラ=13.441円、1メキシコ・ペソ=5.456円、1フィリピン・ペソ=2.245円、100チリ・ペソ=15.432円、100コロンビア・ペソ=3.015円、1クウェート・ディナール=361.12円、1カタール・リアル=29.55円、1サウジアラビア・リアル=29.01円、1インド・ルピー=1.47円、1パキスタン・ルピー=0.71円、100インドネシア・ルピア=0.75円、1アラブ首長国連邦・ディルハム=29.63円、1ブラジル・レアル=19.443円、1チェコ・コルナ=5.016円、100韓国・ウォン=9.73円、1オフショア・人民元=16.641円、1マレーシア・リンギット=26.32円、1南アフリカ・ランド=7.59円、1タイ・バーツ=3.48円、1ポーランド・ズロチ=28.585円、100ハンガリー・フォリント=36.004円、1ユーロ=129.99円です。

■資産、負債、元本および基準価額の状況

(2021年4月19日)現在

項 目	当 期 末
(A) 資 産	58,509,394,890円
コ ー ル ・ オ ー ン 等	1,276,474,139
株 式(評価額)	54,202,064,012
新 株 予 約 権 証 券(評価額)	22,727
投 資 信 託 受 益 証 券(評価額)	376,312,788
投 資 証 券(評価額)	50,380,494
未 収 入 金	373,640,526
未 収 配 当 金	165,569,137
差 入 委 託 証 拠 金	2,064,931,067
(B) 負 債	352,908,406
未 払 金	323,744,406
未 払 解 約 金	29,164,000
(C) 純 資 産 総 額(A - B)	58,156,486,484
元 本	39,168,921,759
次 期 繰 越 損 益 金	18,987,564,725
(D) 受 益 権 総 口 数	39,168,921,759口
1 万 口 当 た り 基 準 価 額(C / D)	14,848円

(注1) 期首元本額 42,338,367,514円
追加設定元本額 58,867,382,355円
一部解約元本額 62,036,828,110円

(注2) 期末における元本の内訳

DIAM新興国株式インデックスファンド<DC年金>

DIAM新興国株式インデックスファンド<為替ヘッジなし>(ファンドラップ)

MITO ラップ型ファンド(安定型) 2,697,665円

MITO ラップ型ファンド(中立型) 7,179,516円

MITO ラップ型ファンド(積極型) 8,468,656円

グローバル8資産ラップファンド(安定型) 26,478,400円

グローバル8資産ラップファンド(中立型) 17,278,421円

グローバル8資産ラップファンド(積極型) 12,542,068円

たわらノーロード 新興国株式 7,174,858,507円

たわらノーロード 新興国株式<ラップ向け> 1,931,172,828円

たわらノーロード バランス(8資産均等型) 1,470,308,318円

たわらノーロード バランス(堅実型) 13,218,963円

たわらノーロード バランス(標準型) 47,765,417円

たわらノーロード バランス(積極型) 75,926,200円

たわらノーロード スマートグローバルバランス(保守型) 820,678円

たわらノーロード スマートグローバルバランス(安定型) 88,359,021円

たわらノーロード スマートグローバルバランス(安定成長型) 183,683,859円

たわらノーロード スマートグローバルバランス(成長型) 118,365,981円

たわらノーロード スマートグローバルバランス(積極型) 197,378,656円

たわらノーロード 最適化バランス(安定型) 241,783円

たわらノーロード 最適化バランス(安定成長型) 1,840,624円

たわらノーロード 最適化バランス(成長型) 979,657円

たわらノーロード 最適化バランス(積極型) 2,408,534円

たわらノーロード 全世界株式 53,106,539円

One DC 新興国株式インデックスファンド 164,452,087円

マネックス資産設計ファンド エボリューション 394,963,051円

DIAM DC 8資産バランスファンド(新興国10) 329,145,943円

DIAM DC 8資産バランスファンド(新興国20) 368,217,240円

DIAM DC 8資産バランスファンド(新興国30) 734,808,944円

投資のソムリエ 6,896,439,394円

クルーズコントロール 568,471,089円

投資のソムリエ<DC年金> 379,244,915円

DIAM 8資産バランスファンドN<DC年金> 320,081,299円

DIAMコア資産設計ファンド(堅実型) 10,065,760円

DIAMコア資産設計ファンド(積極型) 21,890,292円

投資のソムリエ<DC年金>リスク抑制型 279,169,620円

リスク抑制世界8資産バランスファンド 2,945,535,376円

ワールドアセットバランス(基本コース) 923,919,156円

ワールドアセットバランス(リスク抑制コース) 3,075,512,899円

投資のソムリエ(ターゲット・イヤ-2045) 9,417,970円

投資のソムリエ(ターゲット・イヤ-2055) 4,450,393円

リスク抑制世界8資産バランスファンド(DC) 2,736,375円

投資のソムリエ(ターゲット・イヤ-2035) 22,664,724円

リスクコントロール世界資産分散ファンド 1,870,907,574円

9資産分散投資・スタンダード<DC年金> 278,541,972円

投資のソムリエ(ターゲット・イヤ-2040) 5,321,207円

投資のソムリエ(ターゲット・イヤ-2050) 2,715,829円

投資のソムリエ(ターゲット・イヤ-2060) 2,737,979円

エマージング株式パッシブファンドVA(適格機関投資家専用)

16,310,910円

投資のソムリエ・私募(適格機関投資家限定)

158,553,968円

DIAM世界アセットバランスファンド2VA(適格機関投資家限定)

301,892,339円

DIAM世界アセットバランスファンド3VA(適格機関投資家限定)

156,655,277円

期末元本合計 39,168,921,759円

■損益の状況

当期 自2020年4月21日 至2021年4月19日

項	目	当	期
(A)	配当等収益	846,342,300円	
	受取配当金	844,040,668	
	受取利息	1,509,514	
	その他の収益	958,033	
	支払利息	△165,915	
(B)	有価証券売買損益	18,837,435,578	
	売却益	21,609,017,908	
	売却損	△2,771,582,330	
(C)	先物取引等取引損益	3,036,790,791	
	取引益	3,424,054,030	
	取引損	△387,263,239	
(D)	その他費用	△229,252,031	
(E)	当期損益金(A+B+C+D)	22,491,316,638	
(F)	前期繰越損益金	△1,171,540,034	
(G)	解約差損益金	△17,439,135,474	
(H)	追加信託差損益金	15,106,923,595	
(I)	合計(E+F+G+H)	18,987,564,725	
	次期繰越損益金(I)	18,987,564,725	

(注1) (B)有価証券売買損益および(C)先物取引等取引損益は期末の評価換えによるものを含みます。

(注2) (G)解約差損益金とあるのは、中途解約の際、元本から解約価額を差し引いた差額分をいいます。

(注3) (H)追加信託差損益金とあるのは、信託の追加設定の際、追加設定をした価額から元本を差し引いた差額分をいいます。