

運用報告書 (全体版)

第11期<決算日2022年4月18日>

DIAM新興国株式インデックスファンド<DC年金>

当ファンドの仕組みは次の通りです。

商品分類	追加型投信／海外／株式（インデックス型）	
信託期間	2011年5月17日から無期限です。	
運用方針	主として海外の金融商品取引所に上場している株式 ^(*) に実質的に投資し、MSCIエマージング・マーケット・インデックス（円換算ベース、配当込み、為替ヘッジなし）の動きを概ね捉える投資成果をめざして運用を行います。 （*）DR（預託証券）もしくは株式と同等の投資効果が得られる権利を表示する証券および証券等を含みます。	
主要投資対象	DIAM新興国株式インデックスファンド<DC年金>	エマージング株式パッシブ・マザーファンド受益証券を主要投資対象とします。
	エマージング株式パッシブ・マザーファンド	海外の証券取引所に上場している株式を主要投資対象とします。
運用方法	原則として、マザーファンド受益証券の組入比率は高位を維持します。実質外貨建資産については、原則として為替ヘッジは行いません。	
組入制限	株式への実質投資割合には制限を設けません。外貨建資産への実質投資割合には制限を設けません。	
分配方針	決算日（原則として4月18日。休業日の場合は翌営業日。）に、経費控除後の利子配当等収益および売買益（評価益を含みます。）等の中から、基準価額水準、市況動向等を勘案して、分配金額を決定します。ただし、分配対象額が少額の場合は分配を行わない場合があります。	

受益者の皆さまへ

毎々格別のお引立てに預かり厚くお礼申し上げます。

さて、「DIAM新興国株式インデックスファンド<DC年金>」は、2022年4月18日に第11期の決算を行いました。ここに、運用経過等をご報告申し上げます。

今後とも一層のご愛顧を賜りますようお願い申し上げます。

<運用報告書に関するお問い合わせ先>

コールセンター：0120-104-694

受付時間：営業日の午前9時から午後5時まで

お客さまのお取引内容につきましては、購入された販売会社にお問い合わせください。

アセットマネジメントOne株式会社

東京都千代田区丸の内1-8-2

<http://www.am-one.co.jp/>

D I A M新興国株式インデックスファンド<DC年金>

■最近5期の運用実績

決算期	基準価額			MSCIエマージング・マーケット・インデックス (円換算ベース、配当込み、為替ヘッジなし) (ベンチマーク)		株式組入 比率	株式先物 比率	投資信託 受益証券、 投資証券 組入比率	純資産 総額
	(分配落)	税込み 分配金	期騰 落率	期騰 落率	期騰 落率				
7期 (2018年4月18日)	円 15,067	円 0	% 20.2	ポイント 273,007.15	% 21.9	% 92.1	% 7.1	% 0.7	百万円 4,212
8期 (2019年4月18日)	15,002	0	△0.4	276,323.22	1.2	94.4	4.4	0.6	5,479
9期 (2020年4月20日)	11,826	0	△21.2	225,442.54	△18.4	64.7	34.8	0.4	5,831
10期 (2021年4月19日)	17,951	0	51.8	347,921.32	54.3	93.2	6.1	0.7	10,844
11期 (2022年4月18日)	17,434	0	△2.9	343,415.90	△1.3	84.0	15.2	0.6	11,845

(注1) 当ファンドはマザーファンドを組入れますので、「株式組入比率」、「株式先物比率」、「投資信託受益証券、投資証券組入比率」は実質比率を記載しております。

(注2) 株式組入比率には、新株予約権証券を含みます。

(注3) 株式先物比率は、買建比率－売建比率です。

(注4) ベンチマークはMSCIエマージング・マーケット・インデックス (円換算ベース、配当込み、為替ヘッジなし) であり、算出にあたっては米ドルベース指数をもとに委託会社が独自に円換算しています (以下同じ)。

(注5) MSCIエマージング・マーケット・インデックスに関する著作権、知的財産権その他一切の権利はMSCI Inc. に帰属します。また、MSCI Inc. は同指数の内容を変更する権利および公表を停止する権利を有しています (以下同じ)。

(注6) △ (白三角) はマイナスを意味しています (以下同じ)。

■当期中の基準価額と市況の推移

年 月 日	基 準 価 額		MSCIエマージング・ マーケット・インデックス (円換算ベース、配当込 み、為替ヘッジなし) (ベンチマーク)		株式組入 比	株式先物 率	投資信託 受益証券、 投資証券 組入比
	騰 落 率	騰 落 率	騰 落 率	騰 落 率			
(期 首) 2021 年 4 月 19 日	円 17,951	% -	ポイント 347,921.32	% -	% 93.2	% 6.1	% 0.7
4 月 末	18,229	1.5	353,070.95	1.5	92.6	6.7	0.7
5 月 末	18,297	1.9	355,462.51	2.2	89.3	10.6	0.7
6 月 末	18,693	4.1	363,603.66	4.5	88.1	11.2	0.7
7 月 末	17,451	△2.8	340,066.34	△2.3	85.8	13.5	0.7
8 月 末	17,400	△3.1	339,465.31	△2.4	87.7	11.5	0.7
9 月 末	17,271	△3.8	337,651.14	△3.0	90.6	7.7	0.7
10 月 末	17,925	△0.1	349,962.23	0.6	90.0	9.3	0.6
11 月 末	17,136	△4.5	334,849.20	△3.8	90.4	7.2	0.6
12 月 末	17,292	△3.7	339,256.12	△2.5	87.9	12.5	0.6
2022 年 1 月 末	16,969	△5.5	333,169.94	△4.2	94.5	4.9	0.6
2 月 末	16,701	△7.0	328,370.31	△5.6	89.5	9.6	0.6
3 月 末	17,417	△3.0	342,137.40	△1.7	89.6	9.6	0.7
(期 末) 2022 年 4 月 18 日	17,434	△2.9	343,415.90	△1.3	84.0	15.2	0.6

(注1) 騰落率は期首比です。

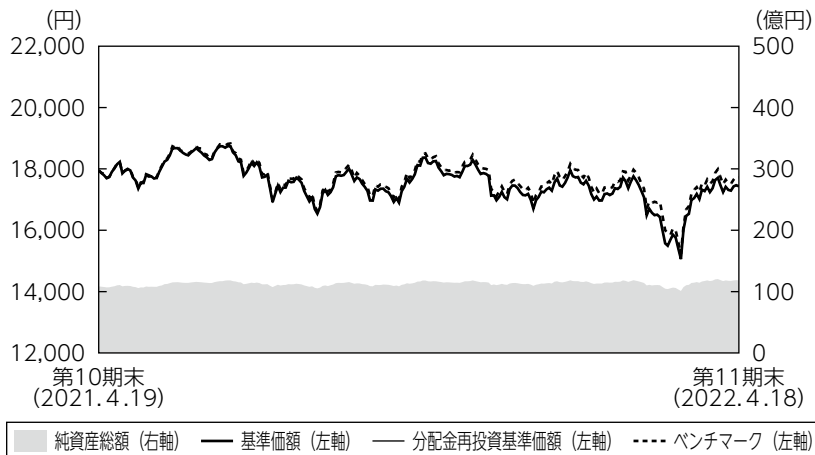
(注2) 当ファンドはマザーファンドを組入れますので、「株式組入比率」、「株式先物比率」、「投資信託受益証券、投資証券組入比率」は実質比率を記載しております。

(注3) 株式組入比率には、新株予約権証券を含みます。

(注4) 株式先物比率は、買建比率－売建比率です。

■当期の運用経過（2021年4月20日から2022年4月18日まで）

基準価額等の推移



第11期首：17,951円
第11期末：17,434円
(既払分配金0円)
騰落率：△2.9%
(分配金再投資ベース)

- (注1) 分配金再投資基準価額は、税引前の分配金を再投資したものとみなして計算したもので、ファンド運用の実質的なパフォーマンスを示すものです。
- (注2) 分配金を再投資するかどうかについてはお客さまがご利用のコースにより異なります。また、ファンドの購入価額により課税条件も異なります。従って、お客さまの損益の状況を示すものではありません。
- (注3) 分配金再投資基準価額およびベンチマークは、期首の基準価額に合わせて指数化しています。

基準価額の主な変動要因

為替市場では多くの組入通貨に対して円安となったものの、中国や韓国、台湾などの株式市場が下落したことから、当ファンドの基準価額は下落しました。

投資環境

新興国株式市場は下落しました。2021年は先進国株式市場の上昇に連れ高となる場面もありましたが、中国の大手不動産企業の破綻懸念や特定の業種に対する規制強化、米国の金融政策の転換見通しなどが株価押し下げ要因となり、比較的狭い範囲での値動きとなりました。2022年はロシアによるウクライナ侵攻を受け、米欧などが制裁を強化したことでロシア株式を中心に下落しました。3月中旬以降は急速に持ち直しましたが、前期末の水準を下回って期末を迎えました。

為替市場では、米ドルは米国の経済活動正常化やインフレ率の上昇により、金融緩和策の転換や継続的な利上げが意識されたことなどから対円で上昇しました。他の多くの通貨も対円で上昇しましたが、トルコではエルドアン大統領の度重なる介入により中央銀行の独立性が危惧されたことなどからトルコリラは対円で大きく下落しました。

ポートフォリオについて

●当ファンド

エマージング株式パッシブ・マザーファンドの組入比率を期を通じて高位に維持するよう運用しました。

●エマージング株式パッシブ・マザーファンド

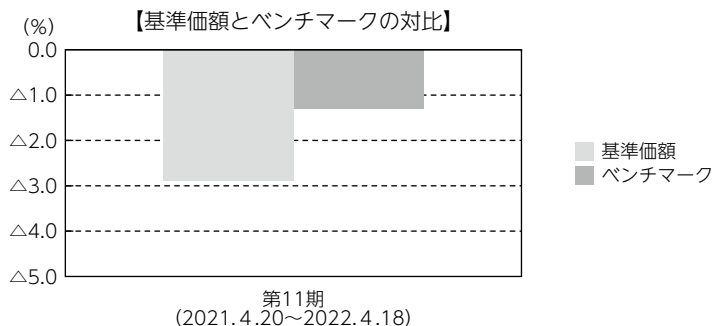
ベンチマークであるMSCIエマージング・マーケット・インデックス（円換算ベース、配当込み、為替ヘッジなし）のリスク特性に概ね一致したポートフォリオを構築しました。

※運用状況については14ページをご参照ください。

ベンチマークとの差異について

ベンチマークは前期末比で1.3%下落しました。

当ファンドの騰落率はベンチマークを1.6%下回りましたが、マザーファンドとベンチマークで評価に用いる為替レートが異なることや、信託報酬、配当課税の要因を除くと、ベンチマークに概ね連動した投資成果となりました。



(注) 基準価額の騰落率は分配金（税引前）込みです。

分配金

当期の収益分配金につきましては基準価額水準および市況動向等を勘案し、無分配とさせていただきます。なお、収益分配金に充てなかった利益は信託財産内に留保し、運用の基本方針に基づいて運用いたします。

■分配原資の内訳（1万口当たり）

項目	当期
	2021年4月20日 ～2022年4月18日
当期分配金（税引前）	－円
対基準価額比率	－％
当期の収益	－円
当期の収益以外	－円
翌期繰越分配対象額	9,499円

(注1) 「当期の収益」および「当期の収益以外」は、小数点以下切捨てで算出しているためこれらを合計した額と「当期分配金（税引前）」の額が一致しない場合があります。

(注2) 当期分配金の「対基準価額比率」は「当期分配金（税引前）」の期末基準価額（分配金込み）に対する比率で、ファンドの収益率とは異なります。また、小数点第3位を四捨五入しています。

(注3) 「当期の収益」は「経費控除後の配当等収益」および「経費控除後・繰越欠損補填後の売買益（含、評価益）」から分配に充当した金額です。また、「当期の収益以外」は「分配準備積立金」および「収益調整金」から分配に充当した金額です。

今後の運用方針

●当ファンド

引き続き、エマージング株式パッシブ・マザーファンドの組入比率を高位に維持します。

●エマージング株式パッシブ・マザーファンド

引き続き、ベンチマークに連動する投資成果をめざしたパッシブ運用を行います。

■ 1万口当たりの費用明細

項目	第11期		項目の概要
	(2021年4月20日 ～2022年4月18日)		
	金額	比率	
(a) 信託報酬	105円	0.598%	(a) 信託報酬＝期中の平均基準価額×信託報酬率 期中の平均基準価額は17,549円です。 投信会社分は、信託財産の運用、運用報告書等各種書類の作成、基準価額の算出等の対価 販売会社分は、購入後の情報提供、交付運用報告書等各種書類の送付、口座内でのファンドの管理等の対価 受託会社分は、運用財産の保管・管理、投信会社からの運用指図の実行等の対価
(投信会社)	(51)	(0.293)	
(販売会社)	(47)	(0.269)	
(受託会社)	(6)	(0.036)	
(b) 売買委託手数料	20	0.115	(b) 売買委託手数料＝期中の売買委託手数料÷期中の平均受益権口数 売買委託手数料は、組入有価証券等の売買の際に発生する手数料
(株式)	(17)	(0.098)	
(新株予約権証券)	(0)	(0.000)	
(先物・オプション)	(3)	(0.016)	
(投資信託受益証券)	(0)	(0.001)	
(投資証券)	(0)	(0.000)	
(c) 有価証券取引税	33	0.191	(c) 有価証券取引税＝期中の有価証券取引税÷期中の平均受益権口数 有価証券取引税は、有価証券の取引の都度発生する取引に関する税金
(株式)	(33)	(0.191)	
(新株予約権証券)	(0)	(0.000)	
(投資信託受益証券)	(0)	(0.000)	
(投資証券)	(0)	(0.000)	
(d) その他費用	88	0.504	(d) その他費用＝期中のその他費用÷期中の平均受益権口数 保管費用は、外国での資産の保管等に要する費用 監査費用は、監査法人等に支払うファンドの監査にかかる費用 その他は、信託事務の処理に要する諸費用等
(保管費用)	(22)	(0.125)	
(監査費用)	(1)	(0.003)	
(その他)	(66)	(0.375)	
合計	247	1.407	

(注1) 期中の費用(消費税等のかかるものは消費税等を含む)は追加・解約によって受益権口数に変動があるため、簡便法により算出した結果です。なお、売買委託手数料、有価証券取引税およびその他費用は、このファンドが組入れているマザーファンドが支払った金額のうち、このファンドに対応するものを含みます。

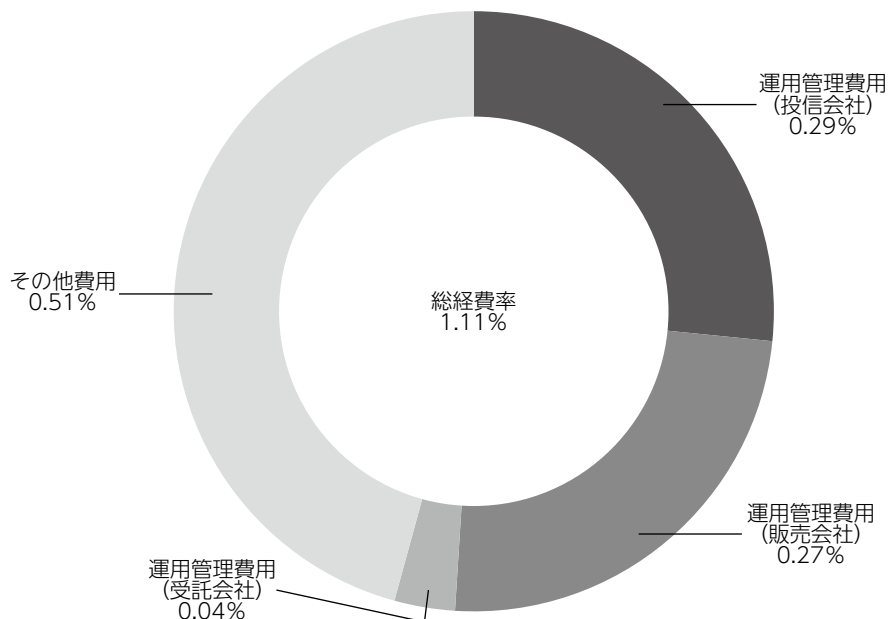
(注2) 金額欄は項目ごとに円未満は四捨五入してあります。

(注3) 比率欄は「1万口当たりのそれぞれの費用金額」を期中の平均基準価額で除して100を乗じたものです。

(参考情報)

◆総経費率

当期中の運用・管理にかかった費用の総額を期中の平均受益権口数に期中の平均基準価額（1口当たり）を乗じた数で除した総経費率（年率）は1.11%です。



(注1) 1万口当たりの費用明細において用いた簡便法により算出したものです。

(注2) 各費用は、原則として、募集手数料、売買委託手数料および有価証券取引税を含みません。

(注3) 各比率は、年率換算した値です。

(注4) 上記の前提条件で算出したものです。このため、これらの値はあくまでも参考であり、実際に発生した費用の比率と異なります。

■親投資信託受益証券の設定、解約状況（2021年4月20日から2022年4月18日まで）

	設 定		解 約	
	□ 数	金 額	□ 数	金 額
	千□	千円	千□	千円
エマージング株式パッシブ・マザーファンド	1,362,337	1,987,307	500,265	720,602

■株式売買金額の平均組入株式時価総額に対する割合

項 目	エマージング株式パッシブ・マザーファンド
(a) 期 中 の 株 式 売 買 金 額	145,146,459千円
(b) 期 中 の 平 均 組 入 株 式 時 価 総 額	62,687,269千円
(c) 売 買 高 比 率 (a) / (b)	2.31

(注) (b)は各月末の組入株式時価総額の平均です。

■利害関係人との取引状況等（2021年4月20日から2022年4月18日まで）

期中の利害関係人との取引等はありません。

(注) 利害関係人とは、投資信託及び投資法人に関する法律第11条第1項に規定される利害関係人です。

■組入資産の明細

親投資信託残高

	期首 (前期末)	当 期 末	
	□ 数	□ 数	評 価 額
	千□	千□	千円
エマージング株式パッシブ・マザーファンド	7,303,162	8,165,233	11,845,304

■投資信託財産の構成

2022年4月18日現在

項 目	当 期 末	
	評 価 額	比 率
エマージング株式パッシブ・マザーファンド	11,845,304	99.5
コール・ローン等、その他	55,294	0.5
投資信託財産総額	11,900,598	100.0

(注1) 評価額の単位未満は切捨ててあります。％は、小数点第2位を四捨五入しています。

(注2) 期末の外貨建資産の投資信託財産総額に対する比率は、2022年4月18日現在、エマージング株式パッシブ・マザーファンドは62,754,884千円、99.5%です。

(注3) 外貨建資産は、期末の時価をわが国の対顧客電信売買相場の仲値により邦貨換算したものです。なお、2022年4月18日における邦貨換算レートは、1アメリカ・ドル=126.68円、1香港・ドル=16.15円、1台湾・ドル=4.348円、1イギリス・ポンド=165.23円、1トルコ・リラ=8.664円、1メキシコ・ペソ=6.345円、1フィリピン・ペソ=2.427円、100チリ・ペソ=15.545円、100コロンビア・ペソ=3.384円、1クウェート・ディナール=415.75円、1カタール・リアル=34.77円、1サウジアラビア・リアル=33.84円、1インド・ルピー=1.67円、100インドネシア・ルピア=0.89円、1アラブ首長国連邦・ディルハム=34.55円、1ブラジル・レアル=26.94円、1チェコ・コルナ=5.596円、100韓国・ウォン=10.29円、1オフショア・人民元=19.836円、1マレーシア・リンギット=29.895円、1南アフリカ・ランド=8.62円、1タイ・バーツ=3.76円、1ポーランド・ズロチ=29.505円、100ハンガリー・フォリント=36.363円、1ユーロ=136.78円です。

■資産、負債、元本および基準価額の状況

(2022年4月18日)現在

項 目	当 期 末
(A) 資 産	11,900,598,985円
コール・ローン等	55,294,408
エマージング株式パッシブ・マザーファンド(評価額)	11,845,304,577
(B) 負 債	54,708,925
未払解約金	20,521,842
未払信託報酬	33,987,610
その他未払費用	199,473
(C) 純資産総額(A-B)	11,845,890,060
元 本	6,794,848,228
次期繰越損益金	5,051,041,832
(D) 受益権総口数	6,794,848,228口
1万口当たり基準価額(C/D)	17,434円

(注) 期首における投資元本額は6,041,022,542円、当期中における追加設定元本額は2,229,466,587円、同解約元本額は1,475,640,901円です。

■損益の状況

当期 自2021年4月20日 至2022年4月18日

項 目	当 期
(A) 配 当 等 収 益	△7,996円
受 取 利 息	1,242
支 払 利 息	△9,238
(B) 有 価 証 券 売 買 損 益	△202,125,501
売 買 益	70,860,632
売 買 損	△272,986,133
(C) 信 託 報 酬 等	△67,954,045
(D) 当 期 繰 越 損 益 金(A+B+C)	△270,087,542
(E) 前 期 繰 越 損 益 金	1,688,878,351
(F) 追 加 信 託 差 損 益 金	3,632,251,023
(配 当 等 相 当 額)	(4,602,662,253)
(売 買 損 益 相 当 額)	(△970,411,230)
(G) 合 計(D+E+F)	5,051,041,832
次 期 繰 越 損 益 金(G)	5,051,041,832
追 加 信 託 差 損 益 金	3,632,251,023
(配 当 等 相 当 額)	(4,605,901,060)
(売 買 損 益 相 当 額)	(△973,650,037)
分 配 準 備 積 立 金	1,849,152,059
繰 越 損 益 金	△430,361,250

(注1) (B)有価証券売買損益は期末の評価換えによるものを含みます。

(注2) (C)信託報酬等には信託報酬に対する消費税等相当額を含めて表示しています。

(注3) (F)追加信託差損益金とあるのは、信託の追加設定の際、追加設定をした価額から元本を差し引いた差額分をいいます。

(注4) 分配金の計算過程

項 目	当 期
(a) 経費控除後の配当等収益	160,273,708円
(b) 経費控除後の有価証券売買等損益	0
(c) 収 益 調 整 金	4,605,901,060
(d) 分 配 準 備 積 立 金	1,688,878,351
(e) 当期分配対象額(a+b+c+d)	6,455,053,119
(f) 1万口当たり当期分配対象額	9,499.92
(g) 分 配 金	0
(h) 1万口当たり分配金	0

■分配金のお知らせ

収益分配金につきましては基準価額水準および市況動向等を勘案し、無分配とさせていただきます。

エマージング株式パッシブ・マザーファンド

運用報告書

第14期（決算日 2022年4月18日）

（計算期間 2021年4月20日～2022年4月18日）

エマージング株式パッシブ・マザーファンドの第14期の運用状況をご報告申し上げます。

当ファンドの仕組みは次の通りです。

信託期間	2008年2月20日から無期限です。
運用方針	主として海外の証券取引所に上場している株式に投資し、MSCIエマージング・マーケット・インデックス（円換算ベース、配当込み、為替ヘッジなし）の動きを概ね捉える投資成果を目指して運用を行います。
主要投資対象	海外の証券取引所に上場している株式*を主要投資対象とします。 ※DR（預託証券）もしくは株式と同等の投資効果が得られる権利を表示する証券および証券等を含みます。
主な組入制限	株式への投資割合には、制限を設けません。 外貨建資産への投資には、制限を設けません。

■最近5期の運用実績

決算期	基準価額		MSCIエマージング・マーケット・インデックス		株式組入比率	株式先物比率	投資信託 受益証券・ 投資証券 組入比率	純資産 総額
	円	期中騰落率	(円換算ベース、 配当込み、 為替ヘッジなし) (ベンチマーク)	期中騰落率				
10期(2018年4月18日)	12,241	20.9	ポイント	%	%	%	%	百万円
11期(2019年4月18日)	12,260	0.2	273,007.15	21.9	92.1	7.1	0.7	66,443
12期(2020年4月20日)	12,260	0.2	276,323.22	1.2	94.4	4.4	0.6	61,535
13期(2021年4月19日)	9,723	△20.7	225,442.54	△18.4	64.7	34.8	0.4	41,166
14期(2022年4月18日)	14,848	52.7	347,921.32	54.3	93.2	6.1	0.7	58,156
	14,507	△2.3	343,415.90	△1.3	84.0	15.2	0.6	62,888

(注1) 株式組入比率には、新株予約権証券を含みます。

(注2) 株式先物比率は、買建比率-売建比率です。

(注3) ベンチマークはMSCIエマージング・マーケット・インデックス（円換算ベース、配当込み、為替ヘッジなし）であり、算出にあたっては米ドルベース指数をもとに委託会社が独自に円換算しています（以下同じ）。

(注4) MSCIエマージング・マーケット・インデックスに関する著作権、知的財産権その他一切の権利はMSCI Inc. に帰属します。また、MSCI Inc. は同指数の内容を変更する権利および公表を停止する権利を有しています（以下同じ）。

(注5) △（白三角）はマイナスを意味しています（以下同じ）。

■当期中の基準価額と市況の推移

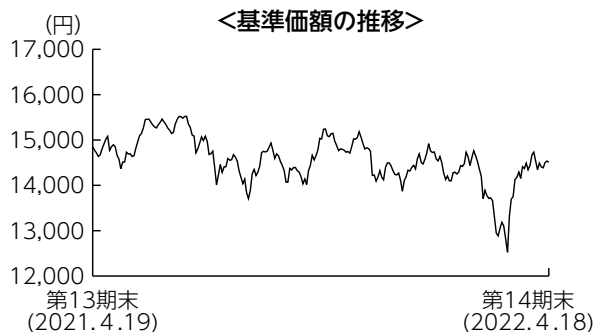
年 月 日	基 準 価 額		MSCIエマージング・ マーケット・インデックス (円換算ベース、 配当込み、 為替ハッジなし) (ベンチマーク)		株式組入 比 率	株式先物 比 率	投資信託 受益証券、 投資証券 組入 比率
	騰落率	騰落率	騰落率	騰落率			
(期 首) 2021年 4 月19日	円 14,848	% -	ポイント 347,921.32	% -	% 93.2	% 6.1	% 0.7
4 月 末	15,081	1.6	353,070.95	1.5	92.6	6.7	0.7
5 月 末	15,145	2.0	355,462.51	2.2	89.3	10.6	0.7
6 月 末	15,480	4.3	363,603.66	4.5	88.1	11.2	0.7
7 月 末	14,459	△2.6	340,066.34	△2.3	85.8	13.5	0.7
8 月 末	14,424	△2.9	339,465.31	△2.4	87.7	11.5	0.7
9 月 末	14,324	△3.5	337,651.14	△3.0	90.6	7.7	0.7
10 月 末	14,874	0.2	349,962.23	0.6	90.0	9.3	0.6
11 月 末	14,227	△4.2	334,849.20	△3.8	90.5	7.2	0.6
12 月 末	14,363	△3.3	339,256.12	△2.5	88.0	12.5	0.6
2022年 1 月 末	14,102	△5.0	333,169.94	△4.2	94.5	4.9	0.6
2 月 末	13,886	△6.5	328,370.31	△5.6	89.5	9.6	0.6
3 月 末	14,489	△2.4	342,137.40	△1.7	89.6	9.6	0.7
(期 末) 2022年 4 月18日	14,507	△2.3	343,415.90	△1.3	84.0	15.2	0.6

(注1) 騰落率は期首比です。

(注2) 株式組入比率には、新株予約権証券を含みます。

(注3) 株式先物比率は、買建比率－売建比率です。

■当期の運用経過（2021年4月20日から2022年4月18日まで）

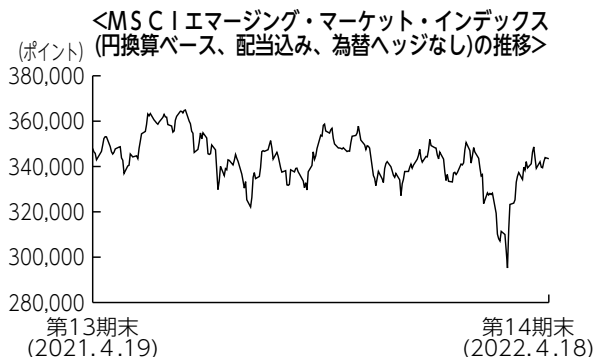


基準価額の推移

当期末の基準価額は14,507円となり、前期末比で2.3%下落しました。

基準価額の主な変動要因

為替市場では多くの組入通貨に対して円安となったものの、中国や韓国、台湾などの株式市場が下落したことから、当ファンドの基準価額は下落しました。



投資環境

新興国株式市場は下落しました。2021年は先進国株式市場の上昇に連れ高となる場面もありましたが、中国の大手不動産企業の破綻懸念や特定の業種に対する規制強化、米国の金融政策の転換見通しなどが株価押し下げ要因となり、比較的狭い範囲での値動きとなりました。2022年はロシアによるウクライナ侵攻を受け、米欧などが制裁を強化したことでロシア株式を中心に下落しました。3月中旬以降は急速に持ち直しましたが、前期末の水準を下回って期末を迎えました。

為替市場では、米ドルは米国の経済活動正常化やインフレ率の上昇により、金融緩和策の転換や継続的な利上げが意識されたことなどから対円で上昇しました。他の多くの通貨も対円で上昇しましたが、トルコではエルドアン大統領の度重なる介入により中央銀行の独立性が危惧されたことなどからトルコリラは対円で大きく下落しました。

ポートフォリオについて

ベンチマークであるMSCIEマージング・マーケット・インデックス（円換算ベース、配当込み、為替ヘッジなし）のリスク特性に概ね一致したポートフォリオを構築しました。

【運用状況】

○組入上位10業種

期首（前期末）

No.	業種	組入比率
1	銀行	12.2%
2	小売	10.7
3	テクノロジー・ハードウェアおよび機器	8.9
4	メディア・娯楽	8.8
5	半導体・半導体製造装置	8.8
6	素材	7.9
7	エネルギー	4.4
8	食品・飲料・タバコ	3.1
9	医薬品・バイオテクノロジー・ライフサイエンス	3.1
10	自動車・自動車部品	3.1

期末

No.	業種	組入比率
1	銀行	14.2%
2	素材	8.1
3	半導体・半導体製造装置	8.1
4	テクノロジー・ハードウェアおよび機器	6.9
5	メディア・娯楽	5.8
6	小売	5.3
7	エネルギー	4.2
8	食品・飲料・タバコ	3.2
9	電気通信サービス	3.0
10	資本財	2.8



(注1) 組入比率は純資産総額に対する評価額の割合です。

(注2) 業種は各決算日時点でのGICS（世界産業分類基準）によるものです。

ベンチマークとの差異について

ベンチマークは前期末比で1.3%下落しました。

当ファンドの騰落率はベンチマークを1.0%下回りましたが、ファンドとベンチマークで評価に用いる為替レートが異なることや、配当課税の要因を除くと、ベンチマークに概ね連動した投資成果となりました。

今後の運用方針

引き続き、ベンチマークに連動する投資成果をめざしたパッシブ運用を行います。

■ 1万口当たりの費用明細

項 目	当 期		項 目 の 概 要
	金 額	比 率	
(a) 売買委託手数料 (株 式) (新株予約権証券) (先物・オプション) (投資信託受益証券) (投 資 証 券)	17円 (14) (0) (2) (0) (0)	0.116% (0.098) (0.000) (0.016) (0.001) (0.000)	(a) 売買委託手数料＝期中の売買委託手数料÷期中の平均受益権口数 売買委託手数料は、組入有価証券等の売買の際に発生する手数料
(b) 有価証券取引税 (株 式) (新株予約権証券) (投資信託受益証券) (投 資 証 券)	27 (27) (0) (0) (0)	0.189 (0.189) (0.000) (0.000) (0.000)	(b) 有価証券取引税＝期中の有価証券取引税÷期中の平均受益権口数 有価証券取引税は、有価証券の取引の都度発生する取引に関する税金
(c) そ の 他 費 用 (保 管 費 用) (そ の 他)	71 (18) (53)	0.485 (0.124) (0.361)	(c) その他費用＝期中のその他費用÷期中の平均受益権口数 保管費用は、外国での資産の保管等に要する費用 その他は、信託事務の処理に要する諸費用等
合 計	115	0.789	
期中の平均基準価額は14,559円です。			

(注1) 金額欄は項目ごとに円未満は四捨五入してあります。

(注2) 比率欄は「1万口当たりのそれぞれの費用金額」を期中の平均基準価額で除して100を乗じたものです。

■ 売買及び取引の状況 (2021年4月20日から2022年4月18日まで)

(1) 株 式

		買 付		売 付	
		株 数	金 額	株 数	金 額
外 国	ア メ リ カ	百株 20,146.02 (△824.92)	千アメリカ・ドル 58,144 (-)	百株 16,543.25	千アメリカ・ドル 77,287
	香 港	百株 616,544.18 (105.96)	千香港・ドル 1,376,880 (△262)	百株 618,091.69	千香港・ドル 983,742
	台 湾	百株 254,227.68 (2,768.45)	千台湾・ドル 2,547,939 (△3,777)	百株 264,897.71	千台湾・ドル 2,464,130
	イ ギ リ ス	百株 371.85 (-)	千イギリス・ポンド 531 (-)	百株 528.52	千イギリス・ポンド 273
	ト ル コ	百株 5,577.81 (-)	千トルコ・リラ 12,088 (-)	百株 8,363.98	千トルコ・リラ 15,167
	メ キ シ コ	百株 42,372.7 (-)	千メキシコ・ペソ 181,080 (△283)	百株 43,439.65	千メキシコ・ペソ 189,768
	フ ィ リ ピ ン	百株 36,563.6 (-)	千フィリピン・ペソ 200,591 (-)	百株 37,358.7	千フィリピン・ペソ 197,158
チ リ	百株 135,635.14 (1.33)	千チリ・ペソ 1,787,010 (-)	百株 132,638.16	千チリ・ペソ 2,027,983	

	買 付		売 付		
	株 数	金 額	株 数	金 額	
外 国	コ ロ ン ビ ア	百株 2,474.83 (-)	千コロンビア・ペソ 4,262,317 (-)	百株 2,351.82	千コロンビア・ペソ 5,156,904
	ク ウ ェ ー ト	百株 9,476.64 (768.56)	千クウェート・ディナール 882 (-)	百株 11,022.63	千クウェート・ディナール 945
	カ タ ー ル	百株 13,991.54 (-)	千カタール・リアル 13,116 (-)	百株 14,153.17	千カタール・リアル 14,742
	サ ウ ジ ア ラ ビ ア	百株 12,280.49 (108.98)	千サウジアラビア・リアル 69,371 (-)	百株 12,682.28	千サウジアラビア・リアル 72,767
	イ ン ド	百株 64,736.61 (1,481.04)	千インド・ルピー 5,595,119 (-)	百株 64,216.43	千インド・ルピー 5,385,934
	パ キ ス タ ン	百株 70 (-)	千パキスタン・ルピー 6,367 (-)	百株 605.68	千パキスタン・ルピー 11,225
	イ ン ド ネ シ ア	百株 234,540 (35,713.31)	千インドネシア・ルピア 112,524,368 (-)	百株 240,572.31	千インドネシア・ルピア 108,450,071
	ア ラ ブ 首 長 国 連 邦	百株 20,159.66 (39.92)	千アラブ首長国連邦・ディルハム 25,454 (-)	百株 18,602.71	千アラブ首長国連邦・ディルハム 22,145
	ブ ラ ジ ル	百株 53,158 (6,541.86)	千ブラジル・レアル 148,194 (△274)	百株 55,963.57	千ブラジル・レアル 149,909
	チ ェ コ	百株 301.59 (-)	千チェコ・コルナ 24,670 (-)	百株 337.74	千チェコ・コルナ 27,798
	韓 国	百株 11,449.68 (193.35)	千韓国・ウォン 95,478,180 (-)	百株 11,582.72	千韓国・ウォン 88,653,527
	中 国	百株 125,580.09 (1,388.19)	千オフショア・人民元 206,239 (-)	百株 121,571.97	千オフショア・人民元 182,375
	マ レ ー シ ア	百株 57,040 (788)	千マレーシア・リンギット 27,434 (-)	百株 58,387.71	千マレーシア・リンギット 27,121
	南 ア フ リ カ	百株 21,398.27 (-)	千南アフリカ・ランド 308,836 (△807)	百株 20,769.72	千南アフリカ・ランド 343,620
	タ イ	百株 114,059 (-)	千タイ・パート 334,982 (△82)	百株 120,757	千タイ・パート 369,144
	ポ ー ラ ン ド	百株 3,983.18 (-)	千ポーランド・ズロチ 17,822 (-)	百株 3,295.52	千ポーランド・ズロチ 16,589
	ハ ン ガ リ ー	百株 499.33 (-)	千ハンガリー・フォリント 423,627 (-)	百株 537.49	千ハンガリー・フォリント 400,239
	ユ ー ロ ギ リ シ ャ	百株 5,064.15 (-)	千ユーロ 1,160 (-)	百株 2,058.9	千ユーロ 777

(注1) 金額は受渡代金です。

(注2) () 内は、株式分割、増資割当および合併等による増減分で、上段の数字には含まれておりません。

(2) 新株予約権証券

		買 付		売 付	
		証 券 数	金 額	証 券 数	金 額
外国	イ	135,777	千タイ・パーツ 82	145,242 (-)	千タイ・パーツ 155 (-)

(注1) 金額は受渡代金です。

(注2) () 内は、権利行使及び権利行使期間満了等による増減分で、上段の数字には含まれておりません。

(3) 投資信託受益証券、投資証券

		買 付		売 付	
		□ 数	金 額	□ 数	金 額
メキシコ		千□	千メキシコ・ペソ	千□	千メキシコ・ペソ
FOMENTO ECONOMICO MEXICANO SAB DE CV	157.9	26,174	165.6	26,352	
GRUPO TELEVISIA SAB	(-)	(-)	(-)	(-)	
CEMEX SAB DE CV	142.6	6,842	163.7	7,271	
MEGACABLE HOLDINGS SAB DE CV	(-)	(-)	(-)	(-)	
FIBRA UNO ADMINISTRACION SA	1,334.6	18,177	1,428.3	17,273	
COCA-COLA FEMSA SAB DE CV	(-)	(-)	(-)	(-)	
	18.1	1,255	21.1	1,558	
	(-)	(-)	(-)	(-)	
	61.5	1,312	67.4	1,513	
	(-)	(△63)	(-)	(-)	
	58.1	6,152	71.3	7,478	
	(-)	(-)	(-)	(-)	
ブラジル		千□	千ブラジル・レアル	千□	千ブラジル・レアル
SUL AMERICA SA	-	-	15.356	516	
BANCO SANTANDER BRASIL SA	(-)	(-)	(-)	(-)	
ENERGISA SA	23.4	916	12.8	469	
KLABIN SA	(-)	(-)	(-)	(-)	
BANCO INTER SA	11.7	547	21.1	962	
GETNET ADQUIRENCIA E SERVICOS	(-)	(-)	(-)	(-)	
BANCO BTG PACTUAL SA	19.1	468	17.3	471	
	(-)	(-)	(-)	(-)	
	10.2	758	2.2	399	
	(9)	(-)	(-)	(-)	
	-	-	5.275	29	
	(5.275)	(-)	(-)	(-)	
	65	2,107	60.4	1,491	
	(50.1)	(-)	(-)	(-)	
南アフリカ		千□	千南アフリカ・ランド	千□	千南アフリカ・ランド
GROWTHPOINT PROPERTIES LTD	541.065	7,803	610.638	8,367	
	(-)	(-)	(-)	(-)	

(注1) 金額は受渡代金です。

(注2) () 内は合併、分割等による増減分で、上段の数字には含まれておりません。

(4) 先物取引の種類別取引状況

種 類 別		買 建		売 建	
		新規買付額	決 済 額	新規売付額	決 済 額
外国	株式先物取引	百万円 107,439	百万円 101,899	百万円 -	百万円 -

(注) 金額は受渡代金です。

■株式売買金額の平均組入株式時価総額に対する割合

項 目	当 期
(a) 期 中 の 株 式 売 買 金 額	145,146,459千円
(b) 期 中 の 平 均 組 入 株 式 時 価 総 額	62,687,269千円
(c) 売 買 高 比 率 (a)／(b)	2.31

(注) (b)は各月末の組入株式時価総額の平均です。

■利害関係人との取引状況等 (2021年4月20日から2022年4月18日まで)

期中の利害関係人との取引等はありません。

(注) 利害関係人とは、投資信託及び投資法人に関する法律第11条第1項に規定される利害関係人です。

■組入資産の明細

(1) 外国株式

銘柄	期首(前期末)		当期		業種等
	株数	株数	評価額		
			外貨建金額	邦貨換算金額	
(アメリカ)	百株	百株	千アメリカ・ドル	千円	
TRIP.COM GROUP LTD ADR	294.2	289.44	669	84,845	ホテル・レストラン・レジャー
CIA DE MINAS BUENAVENTURA SA ADR	154.93	127.55	139	17,693	金属・鉱業
SURGUTNEFTEGAZ SP ADR PREF	242.1	242.1	12	1,564	石油・ガス・消耗燃料
CREDICORP LTD	43.46	38.93	563	71,415	銀行
MOBILE TELESYSTEMS PUBLIC JOINT STOCK COMPANY ADR	316.8	423.11	232	29,479	無線通信サービス
NETEASE INC-ADR	254.46	—	—	—	娯楽
SOUTHERN COPPER CORP	45.18	51.98	378	47,930	金属・鉱業
TELECOM ARGENTINA SA SP ADR	37.89	—	—	—	各種電気通信サービス
YPF SA ADR	42.48	—	—	—	石油・ガス・消耗燃料
LUKOIL SPON ADR	261.36	338.45	24	3,086	石油・ガス・消耗燃料
GAZPROM PAO ADR	3,686.81	4,834.71	280	35,583	石油・ガス・消耗燃料
COMMERCIAL INTERNATIONAL BANK SP GDR	893.51	1,284.21	289	36,685	銀行
SHANGHAI LUJIAZUI FIN&TRADE	963.88	963.88	89	11,306	不動産管理・開発
SHANGHAI BAOSIGHT SOFTWARE CO LTD	—	125	47	5,993	ソフトウェア
SURGUTNEFTEGAZ ADR	550.84	710.84	33	4,232	石油・ガス・消耗燃料
51JOB INC ADR	21.3	21.01	127	16,174	専門サービス
X5 RETAIL GROUP NV GDR	70.85	160.03	8	1,076	食品・生活必需品小売り
NOVATEK PJSC GDR	58.75	74.13	4	610	石油・ガス・消耗燃料
BAIDU INC -SPON ADR	165.07	161.28	2,089	264,703	インターネット・メディアおよびサービス
NOVOLIPETSK STEEL GDR	73.5	132.6	4	530	金属・鉱業
MMC NORILSK NICKEL ADR	410.9	539.53	101	12,917	金属・鉱業
ROSNEFT OIL CO GDR	678.41	1,079.51	64	8,218	石油・ガス・消耗燃料
NEW ORIENTAL EDUCATION & TECH	947.65	127.33	141	17,872	各種消費者サービス
SEVERSTAL GDR	167.71	186.08	1	141	金属・鉱業
TATNEFT ADR	157.61	195.09	45	5,807	石油・ガス・消耗燃料
VTB BANK OJSC GDR	1,120	1,520	1	192	銀行
MAGNIT PJSC GDR	230.51	378.7	0.45444	57	食品・生活必需品小売り
VIPSHOP HOLDINGS LTD ADR	274.29	246.13	190	24,101	インターネット販売・通信販売
VNET GROUP INC ADR	41.06	—	—	—	情報技術サービス
TAL EDUCATION GROUP-ADR	234.7	246.28	74	9,422	各種消費者サービス
VK CO LTD GDR	68.53	98.58	8	1,068	インタラクティブ・メディアおよびサービス
YANDEX NV	190.65	256.01	484	61,424	インタラクティブ・メディアおよびサービス
NOAH HOLDINGS LTD ADR	17.16	6.8	14	1,866	資本市場
SBERBANK ADR	1,688.88	2,242.78	112	14,205	銀行
PHOSAGRO PJSC GDR	83.08	181.63	0.94447	119	化学
HUAZHU GROUP LTD ADR	88.28	97.48	325	41,281	ホテル・レストラン・レジャー
JOYY INC-ADR	36.17	28.36	112	14,219	インタラクティブ・メディアおよびサービス
DAQO NEW ENERGY CORP ADR	35.01	30.17	133	16,885	半導体・半導体製造装置
GDS HOLDINGS LTD ADR	58.26	46.54	168	21,324	情報技術サービス
ZAI LAB LTD ADR	44.44	39.33	174	22,126	バイオテクノロジー
TCS GROUP HOLDING PLC GDR	79.99	99.61	31	4,029	銀行
HUYA INC ADR	42.04	—	—	—	娯楽
360 DIGITECH INC ADR	—	58.13	82	10,486	消費者金融
BILIBILI INC ADR	98.16	91.62	228	28,946	娯楽
NIO INC ADR	785.09	763.43	1,500	190,037	自動車
TENCENT MUSIC ENTERTAINMENT GROUP ADR	235.57	342.05	167	21,275	娯楽
AUTOHOME INC ADR	37.89	38.67	110	13,936	インタラクティブ・メディアおよびサービス
DOUYU INTERNATIONAL HOLDINGS LTD ADR	73.6	—	—	—	娯楽
GAOTU TECHEDU INC ADR	42.75	—	—	—	各種消費者サービス
I-MAB ADR	—	34.03	45	5,742	バイオテクノロジー
WEIBO CORP ADR	30.03	43.86	100	12,668	インタラクティブ・メディアおよびサービス
KINGSOFT CLOUD HOLDINGS LTD ADR	29.11	29.11	12	1,611	情報技術サービス
KANZHUN LTD ADR	—	56.5	134	16,998	インタラクティブ・メディアおよびサービス

銘柄	期首(前期末)		当期		業種等
	株数	株数	評価額		
			外貨建金額	邦貨換算金額	
(アメリカ)	百株	百株	千アメリカ・ドル	千円	
RLX TECHNOLOGY INC ADR	80	490.92	101	12,811	タバコ
DIDI GLOBAL INC ADR	—	268.13	65	8,355	陸運・鉄道
KE HOLDINGS INC ADR	68.69	205.47	288	36,544	不動産管理・開発
CHINDATA GROUP HOLDINGS LTD ADR	—	63.36	34	4,358	情報技術サービス
DADA NEXUS LTD ADR	—	41.79	38	4,859	インターネット販売・通信販売
JD.COM INC ADR	528.21	—	—	—	インターネット販売・通信販売
LEGEND BIOTECH CORP ADR	—	33.09	134	17,035	バイオテクノロジー
LI AUTO INC ADR	121.2	320.49	823	104,381	自動車
XPENG INC ADR	93.72	224.58	604	76,615	自動車
OZON HOLDINGS PLC ADR	—	45.37	52	6,667	インターネット販売・通信販売
LUFAX HOLDING LTD ADR	112.72	328.01	179	22,687	消費者金融
GLOBANT SA	21.45	—	—	—	情報技術サービス
ALIBABA GROUP HOLDING LTD-ADR	1,154.1	—	—	—	インターネット販売・通信販売
HELLO GROUP INC ADR	77.93	126.41	61	7,814	インタラクティブ・メディアおよびサービス
BAOZUN INC-SPN ADR	41.12	—	—	—	インターネット販売・通信販売
PINDUODUO INC ADR	240.48	253.68	1,015	128,641	インターネット販売・通信販売
YUM CHINA HOLDINGS INC	244.85	243.75	1,019	129,194	ホテル・レストラン・レジャー
IQIYI INC ADR	154.4	154.4	63	8,058	娯楽
POLYUS PJSC GDR	39.46	67.87	26	3,353	金属・鉱業
HUTCHMED CHINA LTD ADR	37.61	61.36	105	13,385	医薬品
ZTO EXPRESS CAYMAN INC ADR	256.08	245.84	646	81,937	航空貨物・物流サービス
BEIGENE LTD ADR	28.31	25.97	473	59,994	バイオテクノロジー
小計	株数	株数	外貨建金額	邦貨換算金額	
	19,505.23	22,283.08	15,303	1,938,597	
	銘柄数<比率>	銘柄数	—	<3.1%>	
(香港)	百株	百株	千香港・ドル	千円	
JIANGXI COPPER CO LTD	670	670	946	15,278	金属・鉱業
JIANGSU EXPRESS	900	900	741	11,976	運送インフラ
CHINA SOUTHERN AIRLINES CO LTD	1,620	1,800	846	13,662	旅客航空輸送業
ANHUI GUJING DISTILLERY CO LTD	64	64	672	10,860	飲料
ANHUI CONCH CEMENT CO LTD	785	735	3,109	50,211	建設資材
BEIJING ENTERPRISES	215	150	406	6,564	ガス
HUANENG POWER INTERNATIONAL IN	1,800	3,420	1,200	19,386	独立系発電事業者・エネルギー販売業者
ALIBABA HEALTH INFORMATION TECHNOLOGY	2,580	1,980	950	15,348	インターネット販売・通信販売
YANKUANG ENERGY GROUP CO LTD	700	1,080	2,808	45,349	石油・ガス・消耗燃料
HOPSON DEVELOPMENT HOLDINGS LTD	460	515.9	877	14,164	不動産管理・開発
HENGAN INTERNATIONAL GROUP	405	330	1,207	19,505	パーソナル用品
BRILLIANCE CHINA AUTOMOTIVE	1,420	1,420	0	0	自動車
CSPC PHARMACEUTICAL GROUP LTD	5,656	5,036	4,285	69,213	医薬品
CHINA OVERSEAS LAND & INVESTME	2,436.2	2,321.2	6,302	101,778	不動産管理・開発
CHINA RESOURCES LAND LTD	1,988.88	1,908.88	7,511	121,309	不動産管理・開発
CITIC LTD	3,470	3,300	2,877	46,473	コングロメリット
BEIJING CAPITAL INTERNATIONAL	960	680	318	5,139	運送インフラ
LENOVO GROUP LTD	4,540	4,120	3,193	51,566	コンピュータ・周辺機器
PETRO CHINA CO LTD	11,200	11,920	4,863	78,543	石油・ガス・消耗燃料
CHINA TAIPING INSURANCE HOLDINGS CO LTD	1,121.9	1,105.9	1,066	17,217	保険
CHINA PETROLEUM & CHEMICAL COR	15,432	13,872	5,548	89,613	石油・ガス・消耗燃料
TRAVELSKY TECHNOLOGY LTD-H	490	370	449	7,254	情報技術サービス
KINGDEE INTERNATIONAL SOFTWARE GROUP CO LTD	1,530	1,430	2,293	37,043	ソフトウェア
ENN ENERGY HOLDINGS LTD	501	451	4,929	79,610	ガス
KUNLUN ENERGY COMPANY LTD	2,080	2,760	1,854	29,953	ガス
COSCO SHIPPING PORTS LTD	1,520	740	436	7,051	運送インフラ
YUEXIU PROPERTY CO LTD	3,160	1,252	1,116	18,036	不動産管理・開発
CHINA MERCHANTS PORT HOLDINGS CO LTD	1,140	740	1,040	16,803	運送インフラ
ALUMINIUM CORP OF CHINA LTD	1,460	2,440	1,168	18,875	金属・鉱業
(THE) WHARF HOLDINGS LTD	870	760	1,843	29,764	不動産管理・開発
SHENZHEN INTERNATIONAL HOLDING	910	965	837	13,527	運送インフラ
CHINA EVERBRIGHT LTD	440	—	—	—	資本市場

銘 柄	期 首(前期末)		当 期 末		業 種 等
	株 数	株 数	評 価 額		
			外 貨 建 金 額	邦 貨 換 算 金 額	
(香港)	百株	百株	千香港・ドル	千円	
CHINA GAS HOLDINGS LTD	1,654	1,570	1,513	24,442	ガス
KINGBOARD HOLDINGS LTD	460	350	1,281	20,688	電子装置・機器・部品
GEELY AUTOMOBILE HOLDINGS LTD	3,680	3,350	3,953	63,840	自動車
SHENZHEN INVESTMENT LTD	2,160	—	—	—	不動産管理・開発
CHINA RESOURCES GAS GROUP LTD	560	500	1,652	26,687	ガス
BYD CO LTD	480	485	11,630	187,829	自動車
CHINA OILFIELD SERVICES LTD	1,180	1,180	1,000	16,160	エネルギー設備・サービス
ALIBABA PICTURES GROUP LTD	5,400	10,300	700	11,311	娯楽
CHINA EVERBRIGHT ENVIRONMENT GROUP	2,525.92	1,745.92	843	13,618	商業サービス・用品
CHINASOFT INTERNATIONAL LTD	—	2,080	1,401	22,641	情報技術サービス
MMG LTD	—	1,840	732	11,826	金属・鉱業
LEE & MAN PAPER MANUFACTURING LTD	700	700	273	4,420	紙製品・林産品
CHINA YOUZAN LTD	8,800	—	—	—	ソフトウェア
PICC PROPERTY & CASUALTY -H	4,337.88	3,917.88	3,267	52,770	保険
AVICHINA INDUSTRY & TECHNOLOGY	1,350	1,350	564	9,113	航空宇宙・防衛
CHINA RESOURCES POWER HOLDINGS	912	1,312	1,968	31,783	独立系発電事業者・エネルギー販売業者
GREAT WALL MOTOR COMPANY LTD	1,795	1,645	1,898	30,658	自動車
CHINA LIFE INSURANCE CO LTD	4,600	4,370	5,313	85,819	保険
ZIJIN MINING GROUP CO LTD	3,390	3,170	4,399	71,059	金属・鉱業
SHANDONG WEIGAO GROUP MEDICAL-H	1,520	1,224	1,079	17,435	ヘルスケア機器・用品
WEICHAI POWER CO LTD	1,354.4	1,274.4	1,506	24,327	機械
TINGYI HOLDING CORP	1,060	1,040	1,535	24,790	食品
TSINGTAO BREWERY CO LTD	280	400	2,548	41,150	飲料
GUANGDONG INVESTMENTS LTD	1,780	1,540	1,583	25,567	水道
CHINA TRADITIONAL CHINESE MEDICINE HOLDINGS CO LTD	2,140	2,380	944	15,259	医薬品
CHINA RESOURCES BEER HOLDINGS	913.33	813.33	3,765	60,816	飲料
ZHEJIANG EXPRESSWAY CO LTD	680	540	367	5,939	運送インフラ
HUABAO INTERNATIONAL HOLDINGS LTD	—	710	318	5,136	化学
SINO BIOPHARMACEUTICAL	6,512.5	5,562.5	2,347	37,910	医薬品
CHINA MENGNIU DAIRY CO	1,740	1,820	7,880	127,271	食品
TENCENT HOLDINGS LTD	3,503	3,375	126,360	2,040,714	インタラクティブ・メディアおよびサービス
PING AN INSURANCE GROUP CO-H	3,635	3,710	21,258	343,321	保険
LI NING CO LTD	1,325	1,350	8,633	139,426	繊維・アパレル・贅沢品
BEIJING ENTERPRISES WATER GROUP LTD	2,600	3,620	948	15,317	水道
GOME RETAIL HOLDINGS LTD	6,892.4	6,892.4	323	5,231	専門小売り
CHINA POWER INTERNATIONAL	5,000	3,490	1,357	21,925	独立系発電事業者・エネルギー販売業者
AIR CHINA / HONG KONG	760	580	337	5,451	旅客航空輸送業
ZTE CORP	442.88	442.88	682	11,029	通信機器
CHINA SHENHUA ENERGY CO LTD	1,965	2,015	5,299	85,586	石油・ガス・消耗燃料
COSCO SHIPPING HOLDINGS CO LTD	1,855	1,772.5	2,297	37,099	海運業
BANK OF COMMUNICATIONS	5,752.05	5,182.05	2,933	47,368	銀行
CHINA STATE CONSTRUCTION INT HOLDINGS LTD	1,102.5	1,242.5	1,233	19,925	建設・土木
AAC TECHNOLOGIES HOLDINGS INC	415	600	1,022	16,511	電子装置・機器・部品
CHINA CONSTRUCTION BANK	58,105.3	56,795.3	33,282	537,505	銀行
SHENZHOU INTERNATIONAL GROUP HOLDINGS LTD	514	466	4,771	77,065	繊維・アパレル・贅沢品
DONGFENG MOTOR GRP CO LTD-H	1,400	2,060	1,200	19,395	自動車
AGILE PROPERTY HOLDINGS LTD	980	980	413	6,678	不動産管理・開発
MINTH GROUP LTD	460	440	798	12,890	自動車部品
SSY GROUP LTD	1,320	—	—	—	医薬品
NINE DRAGONS PAPER HOLDINGS LTD	840	1,380	1,006	16,247	紙製品・林産品
CHINA NATIONAL BLDG MATERIAL	2,380	2,280	2,421	39,104	建設資材
BANK OF CHINA LTD	48,042	47,872	14,936	241,217	銀行
SHIMAO GROUP HOLDINGS LTD	675	—	—	—	不動産管理・開発
GREENTOWN CHINA HOLDINGS LTD	600	600	970	15,678	不動産管理・開発
GUANGZHOU R&F PROPERTIES CO LTD	992	—	—	—	不動産管理・開発
CHINA MERCHANTS BANK CO LTD	2,399.7	2,299.7	13,740	221,912	銀行
IND & COMM BK OF CHINA - H	36,942.35	33,392.35	15,861	256,161	銀行

銘 柄	期 首(前期末)		当 期 末		業 種 等
	株 数	株 数	評 価 額		
			外 貨 建 金 額	邦 貨 換 算 金 額	
(香港)	百株	百株	千香港・ドル	千円	
ZHAOJIN MINING INDUSTRY CO LTD	495	—	—	—	金属・鉱業
KINGBOARD LAMINATES HOLDING	535	535	667	10,783	電子装置・機器・部品
CHINA COMMUNICATIONS SERVICES	1,676	1,676	581	9,392	建設・土木
CHINA COAL ENERGY CO	—	1,020	750	12,124	石油・ガス・消耗燃料
HAITIAN INTERNATIONAL HOLDINGS LTD	330	250	474	7,655	機械
ZHUZHOU CRRC TIMES ELECTRIC CO LTD	313	446	1,168	18,871	電気設備
COUNTRY GARDEN HOLDINGS CO LTD	4,941.42	4,741.42	2,915	47,092	不動産管理・開発
CHINA MOLYBDENUM CO LTD	2,400	2,370	1,080	17,453	金属・鉱業
CHINA CITIC BANK-H	5,968	5,798	2,359	38,110	銀行
KWG GROUP HOLDINGS LTD	650	1,380	487	7,867	不動産管理・開発
SUNNY OPTICAL TECHNOLOGY GROUP CO LTD	448	403	4,465	72,113	電子装置・機器・部品
ANTA SPORTS PRODUCTS LTD	670	610	5,679	91,717	繊維・アパレル・贅沢品
VINDA INTERNATIONAL HOLDINGS LTD	200	200	364	5,878	家庭用品
FOSUN INTERNATIONAL	1,430.28	1,080.28	896	14,480	コングロマリット
CHINA JINMAO HOLDINGS GROUP LTD	3,000	3,060	853	13,787	不動産管理・開発
CHINA AOYUAN GROUP LTD	850	—	—	—	不動産管理・開発
BOSIDENG INTERNATIONAL HOLDINGS LTD	1,620	2,640	934	15,093	繊維・アパレル・贅沢品
KINGSOFT CORP LTD	520	492	1,170	18,911	娯楽
SINOTRUK HONG KONG LTD	350	340	318	5,139	機械
CHINA RAILWAY GROUP LTD	3,180	2,350	1,203	19,431	建設・土木
UNI-PRESIDENT CHINA HOLDINGS LTD	1,010	1,110	788	12,727	食品
DONGYUE GROUP	—	780	693	11,198	化学
BYD ELECTRONIC INTERNATIONAL CO LTD	425	475	715	11,552	通信機器
WANT WANT CHINA HOLDINGS LTD	2,840	2,520	1,695	27,389	食品
CHINA PACIFIC INSURANCE GROUP CO LTD	1,604	1,570	3,011	48,631	保険
CHINA EVERGRANDE GROUP	1,100	—	—	—	不動産管理・開発
CRRC CORP LTD - H	—	2,390	700	11,309	機械
CHINA MEDICAL SYSTEM HOLDINGS LTD	980	610	718	11,605	医薬品
SUN ART RETAIL GROUP LTD	835	2,265	586	9,474	食品・生活必需品小売り
SINOPHARM GROUP CO	760	672	1,185	19,144	ヘルスケア・プロバイダー/ヘルスケア・サービス
CHINA SUNTIEN GREEN ENERGY CORP LTD	—	1,690	799	12,909	石油・ガス・消耗燃料
CHINA RESOURCES CEMENT	1,120	1,040	693	11,202	建設資材
GUANGZHOU AUTOMOBILE GROUP CO LTD	1,785.27	1,865.27	1,270	20,514	自動車
CHINA HONGQIAO GROUP LTD	1,290	1,505	1,595	25,764	金属・鉱業
CHONGQING RURAL COMMERCIAL BANK	1,980	—	—	—	銀行
CHINA LONGYUAN POWER GROUP CORP	1,940	1,900	3,241	52,348	独立系発電事業者・エネルギー販売業者
SHANGHAI PHARMACEUTICALS HOLDING CO LTD	642	466	616	9,964	ヘルスケア・プロバイダー/ヘルスケア・サービス
SUNAC CHINA HOLDINGS LTD	1,640	—	—	—	不動産管理・開発
ZOOMLION HEAVY INDUSTRY SCIENCE AND TECHNOLOGY CO LTD	612	1,250	661	10,679	機械
SANY HEAVY EQUIPMENT INTERNATIONAL HOLDINGS CO LTD	—	900	723	11,686	機械
LONGFOR GROUP HOLDINGS LTD	1,020	1,075	4,590	74,132	不動産管理・開発
NEW CHINA LIFE INSURANCE CO LTD	603	650	1,482	23,934	保険
CHINA MINSHENG BANKING CORP LTD	3,996.56	3,556.56	1,070	17,288	銀行
KAISA GROUP HOLDINGS LTD	1,250	—	—	—	不動産管理・開発
XINJIANG GOLDWIND SCIENCE & TECHNOLOGY CO LTD	310	688	843	13,622	電気設備
CHINA LESSO GROUP HOLDINGS LTD	790	810	759	12,270	建設関連製品
CHINA EVERBRIGHT BANK CO LTD	2,500	2,500	735	11,870	銀行
AGRICULTURAL BANK OF CHINA	15,470	15,850	4,739	76,537	銀行
ZHONGSHENG GROUP HOLDINGS LTD	300	410	2,218	35,822	専門小売り
FAR EAST HORIZON LTD	1,030	1,030	734	11,860	各種金融サービス
MICROPORT SCIENTIFIC CORP	460	446	718	11,596	ヘルスケア機器・用品
CITIC SECURITIES CO LTD	1,305	1,405	2,593	41,887	資本市場
SEAZEN GROUP LIMITED	1,180	980	443	7,169	不動産管理・開発
HAITONG SECURITIES CO LTD	936	1,940	1,162	18,767	資本市場
PEOPLE'S INSURANCE CO GROUP OF CHINA LTD	4,610	6,750	1,748	28,234	保険
SHANGHAI FOSUN PHARMACEUTICAL GROUP CO LTD	255	345	1,190	19,222	医薬品
CIFI HOLDINGS GROUP CO LTD	2,260	1,960	901	14,560	不動産管理・開発

銘 柄	期 首(前期末)		当 期 末		業 種 等
	株 数	株 数	評 価 額		
			外 貨 建 金 額	邦 貨 換 算 金 額	
(香港)	百株	百株	千香港・ドル	千円	
CHINA GALAXY SECURITIES CO LTD	1,065	2,165	1,028	16,608	資本市場
HANERGY THIN FILM POWER GROUP	9,860	9,860	0	0	半導体・半導体製造装置
CHINA HUIZHAN DAIRY HOLDINGS CO LTD	3,230	3,230	0	0	食品
GREENTOWN SERVICE GROUP CO LTD	720	1,360	1,135	18,339	不動産管理・開発
POSTAL SAVINGS BANK OF CHINA CO LTD	5,370	4,490	2,922	47,206	銀行
YIHAI INTERNATIONAL HOLDING LTD	260	360	802	12,965	食品
GENSCRIPT BIOTECH CORP	780	780	1,786	28,847	ライフサイエンス・ツール/サービス
KOOLEARN TECHNOLOGY HOLDING LTD	125	—	—	—	各種消費者サービス
COUNTRY GARDEN SERVICES HOLDINGS CO LTD	900	1,170	4,527	73,125	不動産管理・開発
ZHENRO PROPERTIES GROUP LTD	920	—	—	—	不動産管理・開発
PING AN HEALTHCARE AND TECHNOLOGY CO LTD	283	330	726	11,724	インターネット販売・通信販売
CHINA EDUCATION GROUP HOLDINGS LTD	520	520	337	5,450	各種消費者サービス
SHANDONG GOLD MINING CO LTD	375	375	663	10,719	金属・鉱業
AK MEDICAL HOLDINGS LTD	200	—	—	—	ヘルスケア機器・用品
A-LIVING SMART CITY SERVICES CO LTD	237.5	442.5	588	9,504	不動産管理・開発
CHINA TOWER CORP LTD	27,060	22,560	2,052	33,155	各種電気通信サービス
XIAOMI CORP	8,778	8,246	10,291	166,199	コンピュータ・周辺機器
WUXI APPTEC CO LTD	165.6	207.12	2,444	39,470	ライフサイエンス・ツール/サービス
WEIMOB INC	1,070	1,660	828	13,377	ソフトウェア
MEITUAN	2,200	2,391	37,108	599,299	インターネット販売・通信販売
TONGCHENG TRAVEL HOLDINGS LTD	444	712	1,028	16,604	ホテル・レストラン・レジャー
HAIDLAO INTERNATIONAL HOLDING LTD	440	870	1,405	22,705	ホテル・レストラン・レジャー
XINYI SOLAR HOLDINGS LTD	2,340	2,760	3,836	61,957	半導体・半導体製造装置
INNOVENT BIOLOGICS INC	620	610	1,692	27,337	バイオテクノロジー
CIFI EVER SUNSHINE SERVICES GROUP LTD	420	820	964	15,573	不動産管理・開発
CHINA CINDA ASSET MANAGEMENT CO LTD	6,650	6,650	897	14,498	資本市場
CHINA MEIDONG AUTO HOLDINGS LTD	420	400	1,100	17,765	専門小売り
LOGAN GROUP COMPANY LTD	1,110	1,030	270	4,374	不動産管理・開発
CHINA CONCH VENTURE HOLDINGS LTD	995	1,055	2,363	38,165	建設・土木
POLY PROPERTY DEVELOPMENT CO LTD	58	—	—	—	不動産管理・開発
JINXIN FERTILITY GROUP LTD	780	1,075	656	10,607	ヘルスケア・プロバイダー/ヘルスケア・サービス
CHINA EAST EDUCATION HOLDINGS LTD	270	—	—	—	各種消費者サービス
CANSINO BIOLOGICS INC	40	62	644	10,403	医薬品
TOPSPORTS INTERNATIONAL HOLDINGS LTD	620	1,160	742	11,989	専門小売り
HANSHI PHARMACEUTICAL GROUP CO LTD	660	860	1,133	18,305	医薬品
CHINA FEIHE LTD	830	1,850	1,411	22,796	食品
ALIBABA GROUP HOLDING LTD	—	8,894.68	84,944	1,371,848	インターネット販売・通信販売
PHARMARON BEIJING CO LTD	77	74	733	11,849	ライフサイエンス・ツール/サービス
JD.COM INC	—	1,169.35	26,474	427,556	インターネット販売・通信販売
SMOORE INTERNATIONAL HOLDINGS LTD	350	980	1,809	29,216	タバコ
VENUS MEDTECH HANGZHOU INC	—	155	216	3,494	ヘルスケア機器・用品
JIUMAOJIU INTERNATIONAL HOLDINGS LTD	440	500	835	13,485	ホテル・レストラン・レジャー
KUAISHOU TECHNOLOGY	132	263	1,675	27,056	インタラクティブ・メディアおよびサービス
HAIER SMART HOME CO LTD	1,226	1,234	3,374	54,506	家庭用耐久財
AKESO INC	—	200	308	4,980	バイオテクノロジー
SUNAC SERVICES HOLDINGS LTD	—	770	376	6,080	不動産管理・開発
NETEASE INC	—	1,202	18,090	292,155	娯楽
MING YUAN CLOUD GROUP HOLDINGS LTD	250	250	253	4,094	ソフトウェア
NONGFU SPRING CO LTD	190	1,010	4,272	68,997	飲料
CHINA BOHAI BANK CO LTD	2,220	1,340	178	2,878	銀行
JD HEALTH INTERNATIONAL INC	180	176.5	904	14,608	インターネット販売・通信販売
HYGEIA HEALTHCARE HOLDINGS CO LTD	—	298	1,060	17,133	ヘルスケア・プロバイダー/ヘルスケア・サービス
CHINA RESOURCES MIXC LIFESTYLE SERVICES LTD	—	324	1,274	20,590	不動産管理・開発
HANGZHOU TIGERMED CONSULTING CO LTD	80	96	868	14,031	ライフサイエンス・ツール/サービス
CHINA VANKE CO LTD-H	926.61	1,065.61	2,237	36,140	不動産管理・開発
HUA HONG SEMICONDUCTOR LTD	280	370	1,132	18,285	半導体・半導体製造装置
CGN POWER CO LTD	4,500	6,090	1,260	20,359	独立系発電事業者・エネルギー販売業者

銘 柄	期 首(前期末)		当 期 末		業 種 等
	株 数	株 数	評 価 額		
			外 貨 建 金 額	邦 貨 換 算 金 額	
(香港)	百株	百株	千香港・ドル	千円	
GF SECURITIES CO LTD	682	682	761	12,291	資本市場
FUYAO GLASS INDUSTRY GROUP CO LTD	252	276	808	13,060	自動車部品
HUATAI SECURITIES CO LTD	484	924	1,069	17,280	資本市場
3SBIO INC	905	905	576	9,310	バイオテクノロジー
CHINA RESOURCES PHARMACEUTICAL GROUP LTD	940	—	—	—	医薬品
CHINA HUARONG ASSET MANAGEMENT CO LTD	4,610	—	—	—	資本市場
CHINA LITERATURE LTD	162	284	917	14,814	メディア
FLAT GLASS GROUP CO LTD	—	340	1,004	16,225	半導体・半導体製造装置
DALI FOODS GROUP CO LTD	1,465	1,465	597	9,653	食品
CHINA YUHUA EDUCATION CORP LTD	640	—	—	—	各種消費者サービス
CHINA OVERSEAS PROPERTY HOLDINGS LTD	650	650	648	10,466	不動産管理・開発
BOC AVIATION LTD	107	105	639	10,327	商社・流通業
ZHONGAN ONLINE P&C INSURANCE CO LTD	262	340	892	14,413	保険
YADEA GROUP HOLDINGS LTD	540	900	1,101	17,790	自動車
CHINA INTERNATIONAL CAPITAL CORP LTD	688	796	1,437	23,216	資本市場
WUXI BIOLOGICS CAYMAN INC	2,015	2,070	13,165	212,617	ライフサイエンス・ツール/サービス
GANFENG LITHIUM CO LTD	—	132	1,362	22,000	金属・鉱業
小 計	株数・金額 銘柄数<比率>	519,873.43 202銘柄	518,431.88 200銘柄	728,718 —	11,768,810 <18.7%>
(台湾)	百株	百株	千台湾・ドル	千円	
ACCTON TECHNOLOGY CORP	320	270	6,048	26,299	通信機器
ACER INC	2,065.32	1,515.32	4,258	18,515	コンピュータ・周辺機器
ASUSTEK COMPUTER INC	445.54	415.54	14,814	64,417	コンピュータ・周辺機器
REALTEK SEMICONDUCTOR CORP	266.16	246.16	9,797	42,602	半導体・半導体製造装置
ASIA CEMENT CORP	1,319.28	1,159.28	5,437	23,642	建設資材
WALSIN TECHNOLOGY CORP	190	—	—	—	電子装置・機器・部品
TAIWAN BUSINESS BANK	4,572.67	—	—	—	銀行
VANGUARD INTERNATIONAL SEMICONDUCTOR CORP	540	480	5,184	22,542	半導体・半導体製造装置
MICRO-STAR INTERNATIONAL CO LTD	380	450	5,422	23,579	コンピュータ・周辺機器
UNIMICRON TECHNOLOGY CORP	770	700	14,350	62,399	電子装置・機器・部品
CHICONY ELECTRONICS CO LTD	479.75	—	—	—	コンピュータ・周辺機器
QUANTA COMPUTER INC	1,818.58	1,558.58	13,388	58,217	コンピュータ・周辺機器
HIGHWEALTH CONSTRUCTION CORP	807.77	—	—	—	不動産管理・開発
CATCHER TECHNOLOGY CO LTD	437.6	387.6	5,678	24,691	コンピュータ・周辺機器
CHANG HWA COMMERCIAL BANK	2,447.61	2,262.08	4,241	18,443	銀行
CHENG SHIN RUBBER INDUSTRY CO	841.69	1,371.69	4,698	20,428	自動車部品
CHINA STEEL CORP	7,590.58	6,900.58	27,291	118,675	金属・鉱業
CHINA LIFE INSURANCE CO LTD/TAIWAN	889.73	—	—	—	保険
ADVANTECH CO LTD	206.75	216.75	7,943	34,543	コンピュータ・周辺機器
COMPAL ELECTRONICS INC	2,133.04	2,283.04	5,810	25,265	コンピュータ・周辺機器
DELTA ELECTRONICS INC	1,206.63	1,136.63	28,358	123,315	電子装置・機器・部品
NANYA TECHNOLOGY CORP	790	900	5,751	25,007	半導体・半導体製造装置
CHUNGHWA TELECOM CO LTD	2,234.27	2,304.27	29,840	129,757	各種電気通信サービス
AU OPTRONICS CORP	5,371.94	4,671.94	8,900	38,700	電子装置・機器・部品
TAIWAN MOBILE CO LTD	958	1,158	12,216	53,123	無線通信サービス
EVERGREEN MARINE CORP	1,278.2	1,478.2	20,916	90,953	海運業
FAR EASTERN NEW CENTURY CORP	1,688.24	1,658.24	5,041	21,920	コンプロマリット
FENG TAY ENTERPRISE CO LTD	217.68	317.68	6,178	26,868	繊維・アパレル・贅沢品
ECLAT TEXTILE CO LTD	113.22	103.22	4,815	20,938	繊維・アパレル・贅沢品
NOVATEK MICROELECTRONICS LTD	352.85	322.85	12,914	56,155	半導体・半導体製造装置
FORMOSA PLASTICS CORP	2,426.33	2,236.33	23,481	102,106	化学
FORMOSA CHEMICALS & FIBRE CO	2,265.94	2,065.94	16,382	71,239	化学
GIANT MANUFACTURING	161.51	211.51	5,488	23,866	レジャー用品
MEDIATEK INC	915.07	895.07	74,469	323,824	半導体・半導体製造装置
FUBON FINANCIAL HOLDING CO LTD	4,169.36	4,459.42	33,490	145,628	保険
HUA NAN FINANCIAL HOLDINGS CO LTD	4,669.44	4,927.52	11,949	51,960	銀行
HOTAI MOTOR CO LTD	190	170	9,826	42,727	専門小売り

銘 柄	期 首(前期末)	当 期 末		業 種 等	
	株 数	株 数	評 価 額		
			外 貨 建 金 額 邦 貨 換 算 金 額		
(台湾)	百株	百株	千台湾・ドル 千円		
FAR EASTONE TELECOMMUNICATIONS CO LTD	890	890	6,719	29,219	無線通信サービス
YUANITA FINANCIAL HOLDING CO LTD	6,001.46	5,381.46	14,314	62,245	各種金融サービス
CATHAY FINANCIAL HOLDING CO	4,889.41	4,699.41	30,076	130,783	保険
CHINA DEPT FINANCIAL HOLDING	7,274.03	8,940.11	16,986	73,862	保険
E.SUN FINANCIAL HOLDING CO LTD	7,084.48	7,067.98	23,536	102,345	銀行
HON HAI PRECISION INDUSTRY	7,622.25	7,372.25	75,934	330,192	電子装置・機器・部品
MEGA FINANCIAL HOLDING CO LTD	6,164.95	6,454.95	27,659	120,274	銀行
LARGAN PRECISION CO LTD	62.2	62.2	10,107	43,951	電子装置・機器・部品
TAISHIN FINANCIAL HOLDINGS CO LTD	5,280.58	5,861.32	11,722	50,974	銀行
SHIN KONG FINANCIAL HOLDING CO	7,910.61	6,763.45	7,135	31,027	保険
INVENTEC CO LTD	1,200.05	1,300.05	3,295	14,330	コンピュータ・周辺機器
LITE-ON TECHNOLOGY CORP	1,288.45	1,178.45	7,966	34,640	コンピュータ・周辺機器
SINOPAC FINANCIAL HOLDINGS CO LTD	5,534.43	5,654.43	10,460	45,487	銀行
CTBC FINANCIAL HOLDING CO LTD	10,870.48	11,000.48	32,286	140,394	銀行
FIRST FINANCIAL HOLDING CO LTD	5,729.77	6,098.06	17,318	75,307	銀行
POWERTECH TECHNOLOGY INC	375.6	—	—	—	半導体・半導体製造装置
NAN YA PLASTICS CORP	3,258.28	3,038.28	26,979	117,319	化学
WISTRON CORP	1,579.16	—	—	—	コンピュータ・周辺機器
POU CHEN CORP	1,789.9	1,209.9	3,744	16,283	繊維・アパレル・贅沢品
UNI-PRESIDENT ENTERPRISES CORP	3,052.97	2,832.97	19,094	83,029	食品
PRESIDENT CHAIN STORE CORP	373.92	323.92	8,681	37,748	食品・生活必需品小売り
FORMOSA PETROCHEMICAL CORP	644.8	864.8	7,999	34,784	石油・ガス・消耗燃料
PHISON ELECTRONICS CORP	106.58	—	—	—	半導体・半導体製造装置
E INK HOLDINGS INC	—	490	8,354	36,328	電子装置・機器・部品
RUENTEX DEVELOPMENT CO LTD	465.89	762.24	5,526	24,030	不動産管理・開発
FOXCONN TECHNOLOGY CO LTD	435.88	735.88	4,459	19,391	電子装置・機器・部品
SYNNEX TECHNOLOGY INTERNATIONAL CORP	628.99	678.99	5,268	22,911	電子装置・機器・部品
TAIWAN CEMENT CORP	3,131.71	3,011.71	14,185	61,682	建設資材
TAIWAN SEMICONDUCTOR	14,990.83	14,450.83	812,136	3,531,494	半導体・半導体製造装置
UNITED MICROELECTRONICS CORP	7,285.25	6,875.25	32,348	140,662	半導体・半導体製造装置
WAN HAI LINES LTD	—	395	6,122	26,623	海運業
WINBOND ELECTRONICS CORP	1,800	1,580	4,266	18,550	半導体・半導体製造装置
YAGEO CORP	201.6	251.6	10,189	44,309	電子装置・機器・部品
YANG MING MARINE TRANSPORT	—	1,010	12,524	54,459	海運業
TAIWAN HIGH SPEED RAIL CORP	1,510	1,610	4,572	19,882	運送インフラ
INNOLUX CORPORATION	5,123.45	5,433.45	8,503	36,975	電子装置・機器・部品
WPG HOLDINGS CO LTD	1,242.03	1,182.03	6,643	28,886	電子装置・機器・部品
NAN YA PRINTED CIRCUIT BOARD CORP	140	160	7,056	30,682	電子装置・機器・部品
HIWIN TECHNOLOGIES CORP	174.75	179.69	4,043	17,580	機械
EMEMORY TECHNOLOGY INC	—	40	5,520	24,003	半導体・半導体製造装置
PEGATRON CORP	1,035.54	1,165.54	8,193	35,629	コンピュータ・周辺機器
AIRTAC INTERNATIONAL GROUP	70	83.71	7,291	31,704	機械
WIN SEMICONDUCTORS CORP	220	230	5,290	23,003	半導体・半導体製造装置
CHAILEASE HOLDING CO LTD	674.7	745.93	18,424	80,116	各種金融サービス
ONENESS BIOTECH CO LTD	160	180	3,573	15,536	医薬品
PARADE TECHNOLOGIES LTD	—	50	6,950	30,221	半導体・半導体製造装置
ASMEDIA TECHNOLOGY INC	20	20	2,960	12,871	半導体・半導体製造装置
ZHEN DING TECHNOLOGY HOLDING LTD	293.85	353.85	3,715	16,156	電子装置・機器・部品
TAIWAN COOPERATIVE FINANCIAL HOLDING	5,189.54	5,573.93	16,303	70,895	銀行
SHANGHAI COMMERCIAL & SAVINGS BANK LTD	1,999.93	2,029.93	10,058	43,737	銀行
VOLTRONIC POWER TECHNOLOGY CORP	—	40	5,560	24,177	電気設備
WIWYNN CORP	40	50	4,810	20,915	コンピュータ・周辺機器
ASE TECHNOLOGY HOLDING CO LTD	2,049.03	1,879.03	18,395	79,991	半導体・半導体製造装置
SILERGY CORP	50	50	13,325	57,942	半導体・半導体製造装置
MOMO.COM INC	—	30	2,715	11,805	インターネット販売・通信販売
GLOBALWAFERS CO LTD	120	120	7,224	31,412	半導体・半導体製造装置

銘柄	期首(前期末)		当期		業種等
	株数	株数	評価額		
			外貨建金額	邦貨換算金額	
(台湾) NIEN MADE ENTERPRISE CO LTD	百株 120	百株 110	千台湾・ドル 3,355	千円 14,588	家庭用耐久財
小計	株数・金額 195,688.08 銘柄数<比率> 87	株数・金額 187,786.5 銘柄数 86	1,896,266	8,245,725 <13.1%>	
(イギリス) POLYMETAL INTERNATIONAL PLC	百株 156.67	百株 -	千イギリス・ポンド -	千円 -	金属・鉱業
小計	株数・金額 156.67 銘柄数<比率> 1	株数・金額 - 銘柄数 -	-	- <-%>	
(トルコ) AKBANK TAS	百株 2,388.37	百株 2,388.37	千トルコ・リラ 2,245	千円 19,452	銀行
ASELSAN ELEKTRONIK SANAYI	448.98	448.98	1,236	10,713	航空宇宙・防衛
EREGLI DEMIR VE CELIK FABRIKALARI TAS	961.86	891.95	3,148	27,281	金属・鉱業
FORD OTOMOTIV SANAYI AS	46.68	46.68	1,428	12,376	自動車
KOC HOLDING AS	537.7	537.7	2,190	18,980	コングロマリット
TURK SISE VE CAM FABRIKALARI AS	900	510.26	888	7,701	コングロマリット
TURK HAVA YOLLARI	442.06	-	-	-	旅客航空輸送業
TURKCELL ILETISIM HIZMET AS	626.54	486.15	1,123	9,738	無線通信サービス
TURKIYE GARANTI BANKASI AS	1,141.53	1,814.55	2,522	21,854	銀行
TURKIYE IS BANKASI	662.05	911.35	982	8,512	銀行
TUPRAS TURKIYE PETROL RAFINE	62.01	59.02	1,532	13,280	石油・ガス・消耗燃料
YAPI VE KREDI BANKASI AS	2,392.3	-	-	-	銀行
HACI OMER SABANCI HOLDING AS	210.58	-	-	-	銀行
BIM BIRLESIK MAGAZALAR AS	277.55	217.03	1,837	15,918	食品・生活必需品小売り
小計	株数・金額 11,098.21 銘柄数<比率> 14	株数・金額 8,312.04 銘柄数 11	19,136	165,812 <0.3%>	
(メキシコ) ALFA SAB DE CV	百株 -	百株 2,223	千メキシコ・ペソ 3,281	千円 20,821	コングロマリット
GRUPO BIMBO SAB DE CV	850	869	5,021	31,862	食品
GRUMA SAB DE CV	106.15	103.6	2,642	16,770	食品
PROMOTORA Y OPERADORA DE INFRAESTRUCTURA	164.6	178.6	2,825	17,927	運送インフラ
GRUPO CARSO SAB DE CV	349	349	2,499	15,859	コングロマリット
GRUPO FINANCIERO BANORTE SAB DE CV	1,621	1,514	20,706	131,400	銀行
ORBIA ADVANCE CORP SAB DE CV	530.25	784.25	3,961	25,136	化学
INDUSTRIAS PENOLES SAB DE CV	76.35	83.35	2,084	13,230	金属・鉱業
KIMBERLY-CLARK DE MEXICO SAB DE CV	863	753	2,138	13,570	家庭用品
GRUPO AEROPORTUARIO DEL SURESTE SAB DE CV	120.4	112.9	4,685	29,733	運送インフラ
GRUPO MEXICO SAB DE CV	1,939.52	1,832.52	19,703	125,030	金属・鉱業
AMERICA MOVIL SAB DE CV	21,166.78	18,088.78	39,994	253,791	無線通信サービス
GRUPO FINANCIERO INBURSA SA	966	1,227	4,979	31,596	銀行
ARCA CONTINENTAL SAB DE CV	231	235	2,906	18,446	飲料
WAL-MART DE MEXICO SAB DE CV	3,200	3,093	24,082	152,817	食品・生活必需品小売り
GRUPO AEROPORTUARIO DEL PACIFICO SAB DE CV	240.85	202.95	6,183	39,238	運送インフラ
INFRAESTRUCTURA ENERGETICA NOVA SAB DE CV	292	-	-	-	ガス
TELESITES SAB DE CV	773	-	-	-	各種電気通信サービス
OPERADORA DE SITIOS MEXICANOS SA DE CV	-	773	2,011	12,763	各種電気通信サービス
BECLÉ SAB DE CV	384	384	1,838	11,664	飲料
小計	株数・金額 33,873.9 銘柄数<比率> 18	株数・金額 32,806.95 銘柄数 18	151,545	961,661 <1.5%>	
(フィリピン) AYALA LAND INC	百株 4,255	百株 4,567	千フィリピン・ペソ 15,527	千円 37,693	不動産管理・開発
ABOTIZ EQUITY VENTURES INC	943.3	1,133.3	6,533	15,860	コングロマリット
BANK OF THE PHILIPPINE ISLAND	1,075.2	937.2	9,231	22,409	銀行
AYALA CORP	185.83	153.73	11,806	28,660	コングロマリット
GLOBE TELECOM INC	14.2	25.7	6,291	15,272	無線通信サービス
INTERNATIONAL CONTAINER TERM SERVICES INC	461.2	550.3	12,128	29,442	運送インフラ
JG SUMMIT HOLDINGS INC	1,934.8	1,578.4	8,760	21,265	コングロマリット
JOLLIBEE FOODS CORP	325.9	339.4	7,432	18,043	ホテル・レストラン・レジャー
METROPOLITAN BANK & TRUST	615.75	800.15	4,400	10,683	銀行

銘柄	期首(前期末)		当期		業種等
	株数	株数	評価額		
			外貨建金額	邦貨換算金額	
(フィリピン)	百株	百株	千フィリピン・ペソ	千円	
BDO UNIBANK INC	1,222.33	1,088.33	13,985	33,948	銀行
MEGAWORLD CORP	8,790	-	-	-	不動産管理・開発
PLDT INC	52.6	52.6	9,636	23,392	無線通信サービス
SM PRIME HOLDINGS INC	6,363.75	5,967.75	21,961	53,311	不動産管理・開発
UNIVERSAL ROBINA CORP	548.4	425.5	4,999	12,136	食品
SM INVESTMENTS CORP	164.63	130.43	11,380	27,624	コンプロマリット
METRO PACIFIC INVESTMENTS CORP	9,019	9,019	3,454	8,385	各種金融サービス
ABOITIZ POWER CORP	957	-	-	-	独立系発電事業者・エネルギー販売業者
MANILA ELECTRIC COMPANY	177.1	177.1	6,414	15,571	電力
PUREGOLD PRICE CLUB INC	676	-	-	-	食品・生活必需品小売り
GT CAPITAL HOLDINGS INC	66.01	66.01	3,379	8,204	コンプロマリット
AC ENERGY CORP	-	6,894	5,859	14,224	独立系発電事業者・エネルギー販売業者
MONDE NISSIN CORP	-	3,147	4,191	10,175	食品
小計	株数・金額 銘柄数<比率>	37,848 20銘柄	37,052.9 19銘柄	167,375 -	406,304 <0.6%>
(チリ)	百株	百株	千チリ・ペソ	千円	
BANCO SANTANDER CHILE	36,313.83	36,020.92	158,095	24,577	銀行
BANCO DE CREDITO E INVERSIONES	27.73	30.95	88,857	13,813	銀行
BANCO DE CHILE	27,690.44	25,409.25	220,552	34,286	銀行
EMPRESAS CMPC SA	601.53	630.23	86,656	13,471	紙製品・林産品
EMPRESAS COPEC SA	224.18	191.38	129,081	20,066	石油・ガス・消耗燃料
CIA CERVECERIAS UNIDAS SA	105.81	105.81	61,845	9,614	飲料
ENEL AMERICAS SA	19,059.81	15,968.88	144,518	22,466	電力
COLBUN SA	5,804.23	-	-	-	独立系発電事業者・エネルギー販売業者
EMBOTELLADORA ANDINA SA	200.26	-	-	-	飲料
SOCIEDAD QUIMICA Y MINERA DE CHILE SA	74.92	78.85	534,642	83,114	化学
FALABELLA SA	561.57	488.73	125,212	19,465	複合小売り
CENCOSUD SA	811.21	759.72	114,109	17,739	食品・生活必需品小売り
CENCOSUD SHOPPING SA	292.31	-	-	-	不動産管理・開発
ENEL CHILE SA	14,696.15	29,777.57	68,190	10,600	電力
小計	株数・金額 銘柄数<比率>	106,463.98 14銘柄	109,462.29 11銘柄	1,731,764 -	269,218 <0.4%>
(コロンビア)	百株	百株	千コロンビア・ペソ	千円	
INTERCONEXION ELECTRICA SA ESP	231.25	212.84	529,971	17,934	電力
ECOPETROL SA	2,812.3	3,126.78	1,046,220	35,405	石油・ガス・消耗燃料
BANCOLOMBIA SA	129.5	120.06	524,662	17,755	銀行
BANCOLOMBIA SA-PREF	309.57	270.16	1,099,010	37,191	銀行
GRUPO DE INVERSIONES SURAMERICANA SA	228.2	103.99	372,596	12,609	各種金融サービス
小計	株数・金額 銘柄数<比率>	3,710.82 5銘柄	3,833.83 5銘柄	3,572,461 -	120,895 <0.2%>
(クウェート)	百株	百株	千クウェート・ディナール	千円	
KUWAIT FINANCE HOUSE KSCP	2,546.84	3,443.16	340	141,574	銀行
MOBILE TELECOMMUNICATIONS CO KSC	1,262.48	1,229.02	82	34,234	無線通信サービス
GULF BANK KSCP	1,426.6	-	-	-	銀行
NATIONAL BANK OF KUWAIT SAKP	4,183.85	4,310.49	448	186,556	銀行
AGILITY PUBLIC WAREHOUSING CO KSC	532.37	688.52	83	34,894	航空貨物・物流サービス
MABANEH CO KPSC	532.93	272.82	23	9,856	不動産管理・開発
BOUBYAN BANK KSCP	839.09	602.72	54	22,752	銀行
小計	株数・金額 銘柄数<比率>	11,324.16 7銘柄	10,546.73 6銘柄	1,033 -	429,869 <0.7%>
(カタール)	百株	百株	千カタール・リアル	千円	
QATAR NATIONAL BANK	2,728.04	2,704.78	6,453	224,391	銀行
COMMERCIAL BANK OF QATAR QSC	902.99	1,090.64	839	29,199	銀行
OOREDOO QSC	400.49	438.16	311	10,831	各種電気通信サービス
QATAR FUEL QSC	284.78	295.91	545	18,972	石油・ガス・消耗燃料
QATAR ELECTRICITY & WATER CO	246.05	271.76	493	17,150	総合公益事業
QATAR INTERNATIONAL ISLAMIC BANK QSC	510.28	340.3	418	14,541	銀行

銘 柄	期 首(前期末)		当 期 末		業 種 等
	株 数	株 数	評 価 額		
			外 貨 建 金 額	邦 貨 換 算 金 額	
(カタル)	百株	百株	千カタル・リアル	千円	
INDUSTRIES QATAR QSC	1,233.12	874.25	1,743	60,612	コングロマリット
QATAR ISLAMIC BANK SAQ	758.19	682.74	1,657	57,637	銀行
QATAR GAS TRANSPORT CO LTD	1,389.61	1,453.82	515	17,929	石油・ガス・消耗燃料
MASRAF AL RAYAN	2,423.81	2,715.27	1,509	52,491	銀行
BARWA REAL ESTATE CO	1,384.49	1,384.49	482	16,781	不動産管理・開発
MESAIEED PETROCHEMICAL HOLDING CO	2,519.21	2,367.31	684	23,787	化学
小 計	株数・金額 銘柄数<比率>	14,781.06 12銘柄	14,619.43 12銘柄	15,655 -	544,329 <0.9%>
(サウジアラビア)	百株	百株	千サウジアラビア・リアル	千円	
YANBU NATIONAL PETROCHEMICAL CO	154.78	142.5	929	31,440	化学
JARIR MARKETING CO	40.04	38.7	773	26,165	専門小売り
CO FOR COOPERATIVE INSURANCE	41.55	41.55	298	10,109	保険
ETIHAD ETISALAT CO	185	206.59	900	30,480	無線通信サービス
SAUDI BRITISH BANK	445.2	480.31	2,146	72,653	銀行
AL RAJHI BANK	746.13	723.19	12,843	434,636	銀行
ARAB NATIONAL BANK	344.64	340.28	1,116	37,769	銀行
BANK ALBILAD	264.91	276.49	1,526	51,647	銀行
BANK AL-JAZIRA	354.4	217.93	675	22,861	銀行
BANQUE SAUDI FRANSI	371.02	340.18	1,884	63,774	銀行
RIYAD BANK	739.24	793.52	3,170	107,276	銀行
SAUDI TELECOM CO	362.86	353.7	4,060	137,406	各種電気通信サービス
SABIC AGRI-NUTRIENTS CO	120.5	123	2,186	74,006	化学
SAUDI BASIC INDUSTRIES CORP	551.48	536.93	6,958	235,479	化学
SAUDI CEMENT CO	64.77	-	-	-	建設資材
SAUDI ELECTRICITY CO	459.63	472.84	1,279	43,282	電力
SAUDI INDUSTRIAL INVESTMENT GROUP	186.28	222.02	803	27,197	化学
SAVOLA GROUP	145.38	128.55	480	16,247	食品
NATIONAL INDUSTRIALIZATION CO	225.28	166.21	393	13,330	化学
ALMARAI CO JSC	165.75	140.57	728	24,640	食品
SAUDI RESEARCH & MEDIA GROUP	-	15.13	398	13,475	メディア
EMAAR ECONOMIC CITY	283.11	283.11	320	10,845	不動産管理・開発
SAHARA INTERNATIONAL PETROCHEMICAL CO	162.78	201.64	1,171	39,644	化学
ADVANCED PETROCHEMICAL CO	83.95	63.3	463	15,701	化学
SAUDI KAYAN PETROCHEMICAL CO	392.76	413.78	894	30,273	化学
DAR AL ARKAN REAL ESTATE DEVELOPMENT CO	310.11	310.11	338	11,438	不動産管理・開発
RABIGH REFINING & PETROCHEMICAL CO	107.17	129.65	413	13,995	石油・ガス・消耗燃料
MOBILE TELECOMMUNICATIONS CO SAUDI ARABIA	218.18	187.22	263	8,907	無線通信サービス
BUPA ARABIA FOR COOPERATIVE INSURANCE CO	29.68	30.41	526	17,802	保険
ALINMA BANK	615.01	579.56	2,405	81,391	銀行
ABDULLAH AL OTHAIM MARKETS CO	35.16	35.16	400	13,563	食品・生活必需品小売り
SAUDI ARABIAN MINING CO	270.62	253.35	3,511	118,826	金属・鉱業
MOUWASAT MEDICAL SERVICES CO	-	33.77	783	26,512	ヘルスケア・プロバイダー/ヘルスケア・サービス
SAUDI AIRLINES CATERING CO	30.88	-	-	-	商業サービス・用品
SAUDI ARABIAN OIL CO	1,312.38	1,290.7	5,517	186,720	石油・ガス・消耗燃料
DR SULAIMAN AL HABIB MEDICAL SERVICES GROUP CO	27.12	42.12	806	27,281	ヘルスケア・プロバイダー/ヘルスケア・サービス
THE SAUDI NATIONAL BANK	1,358.29	1,299.16	9,756	330,166	銀行
小 計	株数・金額 銘柄数<比率>	11,206.04 35銘柄	10,913.23 35銘柄	71,127 -	2,406,954 <3.8%>
(インド)	百株	百株	千インド・ルピー	千円	
RELIANCE INDUSTRIES LTD	1,742.43	1,675.92	427,636	714,152	石油・ガス・消耗燃料
BHARAT PETROLEUM CORP LTD	373.5	473.6	17,949	29,975	石油・ガス・消耗燃料
ASIAN PAINTS LTD	242.86	223.52	68,858	114,994	化学
EICHER MOTORS LTD	87.39	76.15	18,972	31,683	自動車
GRASIM INDUSTRIES LTD	166.36	146.14	25,807	43,098	建設資材
MAHINDRA & MAHINDRA LTD	517.85	504.69	43,711	72,997	自動車
SHREE CEMENT LTD	5.81	7.56	19,174	32,021	建設資材
ICICI BANK LTD	3,142.49	3,017.09	229,977	384,062	銀行

銘柄	期首(前期末)		当期		期末		業種等
	株数	株数	評価額		外貨建金額	邦貨換算金額	
			株数	株数			
(インド)	百株	百株	千インド・ルピー	千円			
HINDUSTAN PETROLEUM CORP LTD	372.98	322.22	9,426	15,742			石油・ガス・消耗燃料
STATE BANK OF INDIA LTD	1,136.74	1,050.57	54,388	90,827			銀行
CONTAINER CORP OF INDIA LTD	206.08	188.88	12,740	21,277			陸運・鉄道
TATA STEEL LTD	473.87	418.51	55,222	92,221			金属・鉱業
TATA MOTORS LTD	929.53	971.29	41,867	69,918			自動車
JSW STEEL LTD	519.94	485.58	37,212	62,144			金属・鉱業
TATA CONSUMER PRODUCTS LTD	370.48	332.8	27,209	45,440			食品
TATA POWER CO LTD	-	810.66	22,139	36,972			電力
BRITANNIA INDUSTRIES LTD	70.36	57.68	19,320	32,265			食品
NESTLE INDIA LTD	18.49	19.01	34,944	58,358			食品
GAIL INDIA LTD	834.49	828.72	13,976	23,340			ガス
KOTAK MAHINDRA BANK LTD	345.09	324.21	57,696	96,353			銀行
VEDANTA LTD	1,176.59	646.34	27,521	45,960			金属・鉱業
AXIS BANK LTD	1,410.99	1,329.94	105,470	176,136			銀行
TITAN COMPANY LTD	228.71	204.85	50,420	84,202			繊維・アパレル・贅沢品
OIL & NATURAL GAS CORP LTD	1,391.96	1,403.09	24,448	40,829			石油・ガス・消耗燃料
COLGATE-PALMOLIVE INDIA LTD	65.31	62.95	9,635	16,091			パーソナル用品
BHARAT ELECTRONICS LTD	-	656.79	16,229	27,102			航空宇宙・防衛
LUPIN LTD	127.8	170.03	13,143	21,949			医薬品
MPHASIS LTD	-	45.93	14,012	23,400			情報技術サービス
ACC LTD	35.92	57.06	12,602	21,046			建設資材
BAJAJ FINANCE LTD	167.57	157.42	115,364	192,658			消費者金融
HOUSING DEVELOPMENT FINANCE CORP	1,046.63	1,008.69	239,916	400,661			貯蓄・抵当・不動産金融
ZEE ENTERTAINMENT ENTERPRISES LTD	465.43	-	-	-			メディア
INFOSYS LTD	2,079	1,978.88	346,017	577,848			情報技術サービス
WIPRO LTD	631.91	801.12	44,798	74,813			情報技術サービス
MRF LTD	0.96	0.84	5,665	9,461			自動車部品
INDIAN OIL CORP LTD	1,430.83	1,024.14	13,098	21,874			石油・ガス・消耗燃料
HINDUSTAN UNILEVER LTD	504.39	484.22	104,211	174,033			パーソナル用品
TRENT LTD	93.85	98.34	12,123	20,246			複合小売り
APOLLO HOSPITALS ENTERPRISE LTD	47.7	56.86	26,976	45,051			ヘルスケア・プロバイダー/ヘルスケア・サービス
HCL TECHNOLOGIES LTD	677.21	636.55	71,618	119,602			情報技術サービス
DABUR INDIA LTD	343.49	337.81	18,778	31,360			パーソナル用品
HERO MOTOCORP LTD	77.01	64.18	14,597	24,377			自動車
SRF LTD	-	81.95	21,397	35,733			化学
BALKRISHNA INDUSTRIES LTD	70.63	63.57	13,320	22,244			自動車部品
DR REDDYS LABORATORIES LTD	75.27	64.32	27,652	46,179			医薬品
IPCA LABORATORIES LTD	57.43	-	-	-			医薬品
BHARTI AIRTEL LTD	1,524.71	1,450.7	107,446	179,434			無線通信サービス
UNITED SPIRITS LTD	150.17	159.19	14,230	23,765			飲料
SUN PHARMACEUTICAL INDUSTRIES LTD	542.74	482.55	45,202	75,488			医薬品
DIVI'S LABORATORIES LTD	72.41	73.97	33,280	55,579			ライフサイエンス・ツール/サービス
MARUTI SUZUKI INDIA LTD	86.24	79.74	59,561	99,468			自動車
AUROBINDO PHARMA LTD	178.68	147.88	10,111	16,885			医薬品
HAVELLS INDIA LTD	116.19	130.47	16,617	27,751			電気設備
INDRAPRASTHA GAS LTD	246.03	220.37	8,592	14,349			ガス
BIOCON LTD	219.17	183.06	6,419	10,721			バイオテクノロジー
MOTHERSON SUMI SYSTEMS LTD	676.1	885.01	12,319	20,573			自動車部品
SHIRAM TRANSPORT FINANCE CO LTD	93.53	140.71	16,659	27,821			消費者金融
PETRONET LNG LTD	569.37	527.03	10,764	17,976			石油・ガス・消耗燃料
CIPLA LTD/INDIA	277.24	268.78	27,324	45,631			医薬品
LARSEN & TOUBRO LTD	446.07	402.05	70,792	118,224			建設・土木
ULTRATECH CEMENT LTD	73.11	57.7	38,832	64,850			建設資材
TATA CONSULTANCY SERVICES LTD	572.48	546.28	200,045	334,075			情報技術サービス
ADANI ENTERPRISES LTD	-	159.22	35,019	58,482			商社・流通業
NTPC LTD	2,766.29	2,758.8	42,471	70,927			独立系発電事業者・エネルギー販売業者
PIRAMAL ENTERPRISES LTD	53.27	78.99	18,036	30,121			各種金融サービス

銘柄	期首(前期末)		当期		期末		業種等
	株数	株数	評価額		外貨建金額	邦貨換算金額	
			株数	株数			
(インド)	百株	百株	千インド・ルピー	千円			
YES BANK LTD	7,148.5	7,148.5	17,369	17,369			銀行
AMBUJA CEMENTS LTD	345.17	414.63	15,308	25,564			建設資材
BHARAT FORGE LTD	158.49	180.24	13,212	22,064			自動車部品
HINDALCO INDUSTRIES LTD	967.13	924.72	50,559	84,433			金属・鉱業
ITC LTD	1,874.66	1,739.81	46,896	78,317			タバコ
PIDILITE INDUSTRIES LTD	86.76	84.2	19,922	33,269			化学
UNITED PHOSPHORUS LTD	297.92	279.32	22,866	38,187			化学
TORRENT PHARMACEUTICALS LTD	25.21	39.29	11,195	18,696			医薬品
SIEMENS INDIA LTD	36.37	36.01	8,883	14,835			コンプロマリット
INFO EDGE INDIA LTD	42.16	52.47	24,943	41,655			インタラクティブ・メディアおよびサービス
GODREJ CONSUMER PRODUCTS LTD	257.69	229.9	18,078	30,190			パーソナル用品
TECH MAHINDRA LTD	406.6	366.01	51,623	86,211			情報技術サービス
MINDTREE LTD	-	36.05	14,776	24,677			情報技術サービス
MARICO LTD	266.96	362.41	18,834	31,453			食品
PAGE INDUSTRIES LTD	3.78	2.91	13,041	21,779			繊維・アパレル・贅沢品
DLF LTD	337.09	354.05	13,853	23,136			不動産管理・開発
POWER GRID CORP OF INDIA LTD	1,403.37	1,788.14	41,037	68,533			電力
ADANI PORTS AND SPECIAL ECONOMIC ZONE REC LTD	317.46	322.22	27,082	45,227			運送インフラ
BAJAJ FINSERV LTD	450.37	-	-	-			各種金融サービス
BAJAJ AUTO LTD	24.28	21.74	34,979	58,416			各種金融サービス
BAJAJ FOODWORKS LTD	43.88	49.14	18,168	30,341			自動車
MUTHOOT FINANCE LTD	57.44	40.89	11,370	19,989			ホテル・レストラン・レジャー
COAL INDIA LTD	49.65	88.1	11,777	19,667			消費者金融
INDUS TOWERS LTD	994.58	845.19	15,771	26,337			石油・ガス・消耗燃料
PI INDUSTRIES LTD	373.74	549.46	11,906	19,884			各種電気通信サービス
LARSEN & TOUBRO INFOTECH LTD	41.33	43.11	12,684	21,183			化学
ADANI GREEN ENERGY LTD	27.48	35.87	21,661	36,174			情報技術サービス
HDFC LIFE INSURANCE CO LTD	253.35	224.36	64,263	107,319			独立系発電事業者・エネルギー販売業者
HDFC ASSET MANAGEMENT CO LTD	445.36	507.11	28,644	47,835			保険
BANDHAN BANK LTD	24.25	40.12	8,819	14,728			資本市場
ADANI TOTAL GAS LTD	389.9	377.5	12,312	20,561			銀行
GODREJ PROPERTIES LTD	-	158.08	39,533	66,020			ガス
CHOLAMANDALAM INVESTMENT AND FINANCE CO LTD	-	69.71	11,176	18,664			不動産管理・開発
SBI CARDS & PAYMENT SERVICES LTD	-	222.29	16,233	27,110			消費者金融
INDIAN RAILWAY CATERING & TOURISM CORP LTD	-	166.24	13,856	23,141			消費者金融
ZOMATO LTD	-	129.53	10,107	16,879			商業サービス・用品
BERGER PAINTS INDIA LTD	-	1,256.44	10,541	17,604			インターネット販売・通信販売
ADANI TRANSMISSIONS LTD	125.56	109.81	7,951	13,279			化学
AVENUE SUPERMARTS LTD	-	157.9	42,486	70,953			電力
ICICI LOMBARD GENERAL INSURANCE CO LTD	88.1	92.95	38,024	63,501			食品・生活必需品小売り
ICICI PRUDENTIAL LIFE INSURANCE CO LTD	115.17	113.49	15,419	25,750			保険
INTERGLOBE AVIATION LTD	190.44	276.04	14,933	24,939			保険
SBI LIFE INSURANCE CO LTD	48.93	77.33	14,686	24,526			旅客航空輸送業
	240.46	251.49	28,843	48,168			保険
小計	株数	株数	金額	金額			
	50,386.72	52,387.94	4,299,658	7,180,430			
	96銘柄	106銘柄	-	<11.4%>			
(パキスタン)	百株	百株	千パキスタン・ルピー	千円			
MCB BANK LTD	124	-	-	-			銀行
OIL & GAS DEVELOPMENT CO LTD	218.68	-	-	-			石油・ガス・消耗燃料
HABIB BANK LTD	193	-	-	-			銀行
小計	株数	株数	金額	金額			
	535.68	-	-	-			
	3銘柄	1銘柄	-	<-%>			
(インドネシア)	百株	百株	千インドネシア・ルピア	千円			
ANEKA TAMBANG TBK PT	5,717	5,717	1,589,326	14,145			金属・鉱業
BARITO PACIFIC TBK PT	14,709	14,484	1,260,108	11,214			化学
UNITED TRACTORS TBK PT	848.01	905.01	2,696,929	24,002			石油・ガス・消耗燃料
INDOFOOD SUKSES MAKMUR TBK PT	3,529	3,529	2,161,512	19,237			食品

銘柄	株数	期首(前期末)	当期		業種等	
		株数	株数	評価額		
				外貨建金額		邦貨換算金額
(インドネシア)						
UNILEVER INDONESIA TBK PT	4,805	4,854	1,650,360	14,688	家庭用品	
PT ASTRA INTERNATIONAL TBK	13,067	11,683	8,032,062	71,485	自動車	
TELKOM INDONESIA PERSERO TBK	31,399	28,718	13,440,024	119,616	各種電気通信サービス	
CHAROEN POKPHAND INDONESIA TBK PT	3,868	3,830	1,911,170	17,009	食品	
GUDANG GARAM TBK PT	324	324	991,440	8,823	タバコ	
INDOCEMENT TUNGGAL PRAKARSA TBK PT	678	758	761,790	6,779	建設資材	
INDAH KIAT PULP AND PAPER CORP TBK PT	1,908	1,908	1,454,850	12,948	紙製品・林産品	
BANK MANDIRI	11,831	10,904	8,368,820	74,482	銀行	
BANK RAKYAT INDONESIA	34,221	39,992	18,156,368	161,591	銀行	
PERUSAHAAN GAS NEGARA TBK PT	8,222	—	—	—	ガス	
BANK NEGARA INDONESIA PERSERO TBK PT	3,443	4,001	3,360,840	29,911	銀行	
KALBE FARMA TBK PT	10,057	10,083	1,598,155	14,223	医薬品	
SEMEN INDONESIA PERSERO TBK PT	1,498	1,257	757,342	6,740	建設資材	
BANK CENTRAL ASIA TBK PT	6,028	32,729	25,201,330	224,291	銀行	
ADARO ENERGY INDONESIA TBK PT	9,341	9,341	3,091,871	27,517	石油・ガス・消耗燃料	
INDOFOOD CBP SUKSES MAKMUR TBK PT	1,650	1,650	1,183,875	10,536	食品	
TOWER BERSAMA INFRASTRUCTURE TBK PT	—	5,333	1,647,897	14,666	各種電気通信サービス	
SARANA MENARA NUSANTARA TBK PT	17,183	17,183	1,735,483	15,445	各種電気通信サービス	
BANK JAGO TBK PT	—	2,702	3,512,600	31,262	銀行	
MERDEKA COPPER GOLD TBK PT	4,256	6,378	3,348,450	29,801	金属・鉱業	
小計	株数・金額 銘柄数<比率>	188,582.01 22銘柄	218,263.01 23銘柄	107,912.604 —	960,422 <1.5%>	
(アラブ首長国連邦)						
ABU DHABI ISLAMIC BANK PJSC	1,142.69	732.54	646	22,348	銀行	
DUBAI ISLAMIC BANK PJSC	942.96	1,553.05	973	33,643	銀行	
EMIRATES TELECOMMUNICATIONS GROUP CO PJSC	1,071.47	2,033.41	7,523	259,940	各種電気通信サービス	
ABU DHABI COMMERCIAL BANK PJSC	1,764.04	1,582.72	1,646	56,870	銀行	
FIRST ABU DHABI BANK PJSC	1,680.85	2,606.27	5,811	200,803	銀行	
EMAAR PROPERTIES PJSC	1,873.97	2,686.91	1,639	56,627	不動産管理・開発	
ALDAR PROPERTIES PJSC	2,243.84	2,215.52	1,134	39,191	不動産管理・開発	
EMIRATES NBD BANK PJSC	1,385.97	1,448.03	2,143	74,043	銀行	
EMAAR MALLS PJSC	2,679.19	—	—	—	不動産管理・開発	
ABU DHABI NATIONAL OIL CO FOR DISTRIBUTION PJSC	—	1,523.4	623	21,527	専門小売り	
小計	株数・金額 銘柄数<比率>	14,784.98 9銘柄	16,381.85 9銘柄	22,141 —	764,997 <1.2%>	
(ブラジル)						
BRF SA	296.92	472.92	720	19,404	食品	
VALE SA	2,252.21	2,405.89	22,155	596,898	金属・鉱業	
CIA PARANAENSE DE ENERGIA	790	—	—	—	電力	
RAIA DROGASIL SA	635	599	1,333	35,922	食品・生活必需品小売り	
CENTRAIS ELETRICAS BRASILEIRAS SA	112.5	130.5	555	14,973	電力	
CENTRAIS ELETRICAS BRASILEIRAS SA	197	197	854	23,033	電力	
BANCO DO BRASIL SA	564	519	1,826	49,217	銀行	
ITAUSA SA	2,433.6	2,729.88	2,757	74,280	銀行	
LOJAS AMERICANAS SA	531.74	—	—	—	インターネット販売・通信販売	
GERDAU SA	671.3	652.3	1,919	51,701	金属・鉱業	
PETROLEO BRASILEIRO SA	2,230.1	2,100.1	7,297	196,610	石油・ガス・消耗燃料	
VIBRA ENERGIA SA	392	673	1,527	41,139	専門小売り	
PETROLEO BRASILEIRO SA	2,958.12	2,885.12	9,021	243,054	石油・ガス・消耗燃料	
CCR SA	653.2	909.2	1,227	33,067	運送インフラ	
WEG SA	524.72	961.44	3,104	83,637	電気設備	
BANCO BRADESCO SA PREF	2,820.85	2,950.93	6,323	170,370	銀行	
BANCO BRADESCO SA	713.25	753.57	1,336	35,995	銀行	
CIA SIDERURGICA NACIONAL SA	410.06	368.06	936	25,225	金属・鉱業	
BRADESPAR SA	102	—	—	—	金属・鉱業	
SUZANO SA	464.75	426.75	2,287	61,635	紙製品・林産品	
CPFL ENERGIA SA	222	—	—	—	電力	

銘柄	期首(前期末)		当期		期末		業種等
	株数	株数	評価額				
			外貨建金額	邦貨換算金額			
(ブラジル)	百株	百株	千ブラジル・レアル	千円			
ITAU UNIBANCO HOLDING SA	2,994.47	2,871.47	7,560	203,688			銀行
AMERICANAS SA	154	361.71	1,018	27,431			インターネット販売・通信販売
BRASKEM SA	-	123	536	14,457			化学
ENGIE BRASIL SA	179.87	73.87	325	8,770			独立系発電事業者・エネルギー販売業者
ALPARGATAS SA	85	194	440	11,859			繊維・アパレル・贅沢品
LOCALIZA RENT A CAR	389.89	352.89	2,017	54,362			陸運・鉄道
LOJAS RENNER SA	450.37	563.2	1,505	40,572			複合小売り
ULTRAPAR PARTICIPACOES SA	379.04	559.04	839	22,621			石油・ガス・消耗燃料
COSAN SA	144	575	1,332	35,892			石油・ガス・消耗燃料
TOTVS SA	236	279	976	26,307			ソフトウェア
EQUATORIAL ENERGIA SA	685	560	1,449	39,059			電力
JBS SA	695	483	1,858	50,071			食品
CIA ENERGETICA DE MINAS GERAIS	508.69	588.17	909	24,497			電力
CIA DE SANEAMENTO BASICO DO ESTADO DE SAO PAULO	179.98	188.98	950	25,599			水道
HYPERA SA	182	195	755	20,351			医薬品
B3 SA-BRASIL BOLSA BAICAO	1,271.16	3,546.48	5,138	138,445			資本市場
MAGAZINE LUIZA SA	1,810	1,682	1,010	27,234			複合小売り
HRT PARTICIPACOES EM PETROLEO SA	-	386	961	25,893			石油・ガス・消耗燃料
TELEFONICA BRASIL SA	322.28	286.28	1,538	41,440			各種電気通信サービス
VIA S/A	683	-	-	-			専門小売り
BB SEGURIDADE PARTICIPACOES	423	458	1,198	32,278			保険
NOTRE DAME INTERMEDICA PARTICIPACOES SA	342	-	-	-			ヘルスケア・プロバイダー/ヘルスケア・サービス
HAPVIDA PARTICIPACOES E INVESTIMENTOS SA	591	2,456.61	2,554	68,830			ヘルスケア・プロバイダー/ヘルスケア・サービス
ATACADAO DISTRIBUICAO COMERCIO E INDUSTRIA LTDA	299	299	690	18,615			食品・生活必需品小売り
AMBEV SA	2,925.95	2,773.95	4,077	109,857			飲料
NATURA &CO HOLDING SA	571	498	1,245	33,541			パーソナル用品
TIM SA	622	466	636	17,149			無線通信サービス
REDE D'OR SAO LUIZ SA	-	222	942	25,400			ヘルスケア・プロバイダー/ヘルスケア・サービス
RUMO SA	797	855	1,573	42,383			陸運・鉄道
小計	株数 銘柄数	株数 銘柄数	109,231 44銘柄	2,942,785 -			<4.7%>
(チェコ)	百株	百株	千チェコ・コルナ	千円			
KOMERCNI BANKA AS	62.5	36.64	3,057	17,113			銀行
CEZ	98.49	88.2	8,837	49,463			電力
MONETA MONEY BANK AS	269.89	269.89	2,469	13,821			銀行
小計	株数 銘柄数	株数 銘柄数	14,364 3銘柄	80,398 -			<0.1%>
(韓国)	百株	百株	千韓国・ウォン	千円			
SKC CO LTD	-	14.72	230,368	23,704			化学
CHEIL WORLDWIDE INC	73	50.14	123,344	12,692			メディア
HYUNDAI MOTOR CO LTD-2ND PFD	20.68	22.26	197,891	20,363			自動車
SAMSUNG FIRE & MARINE INSURANC	18.56	16.95	361,035	37,150			保険
DB INSURANCE CO LTD	38.43	34.5	237,705	24,459			保険
COWAY CO LTD	23.34	36.97	244,002	25,107			家庭用耐久財
KT&G CORP	64.55	66.64	531,787	54,720			タバコ
S-1 CORPORATION	7.94	1.07	7,329	754			商業サービス・用品
KOREA GAS CORP	13.03	-	-	-			ガス
CJ CORP	10.01	10.01	87,287	8,981			コンプロマリット
KAKAO CORP	175.75	180.92	1,725,976	177,603			インタラクティブ・メディアおよびサービス
CJ ENM CO LTD	2.99	7.61	99,158	10,203			娯楽
DAEWOO SHIPBUILDING & MARINE	24.97	-	-	-			機械
KMW CO LTD	13.34	-	-	-			通信機器
SK TELECOM CO LTD	25.24	22.04	131,138	13,494			無線通信サービス
MIRAE ASSET SECURITIES CO LTD	215.11	200.59	167,492	17,234			資本市場
NCSOFT CORPORATION	10.26	9.06	401,358	41,299			娯楽
LG UPLUS CORP	156.81	146.06	208,135	21,417			各種電気通信サービス
DOOSAN HEAVY INDUSTRIES AND CONSTRUCTION CO LTD	152.61	200.52	420,089	43,227			電気設備

銘柄	期首(前期末)		当期		業種等
	株数	株数	評価額		
			外貨建金額	邦貨換算金額	
(韓国)	百株	百株	千韓国・ウォン	千円	
LG HOUSEHOLD & HEALTH CARE LTD	5.62	5.29	463,933	47,738	パーソナル用品
LG CHEM LTD	28.06	26.33	1,329,665	136,822	化学
LG CHEM LTD	4.99	4.99	130,239	13,401	化学
LG HOUSEHOLD & HEALTH CARE LTD	2.03	1.02	50,235	5,169	パーソナル用品
SHINHAN FINANCIAL GROUP CO LTD	273.94	255.17	1,028,335	105,815	銀行
HYUNDAI MERCHANT MARINE	-	151.96	405,733	41,749	海運業
S-OIL CORP	24.6	23.35	251,012	25,829	石油・ガス・消耗燃料
HANWHA SOLUTIONS CORPORATION	65.26	83.1	282,955	29,116	化学
MERITZ SECURITIES CO LTD	202.52	202.52	137,106	14,108	資本市場
SAMSUNG SECURITIES CO LTD	52.63	46.18	187,490	19,292	資本市場
POSCO CHEMICAL CO LTD	13.38	20.82	271,701	27,958	建設資材
LOTTE CHEMICAL CORPORATION	10.44	8.75	168,000	17,287	化学
HOTEL SHILLA CO LTD	16.75	13.99	114,578	11,790	専門小売り
KOREA SHIPBUILDING & OFFSHORE ENGINEERING CO LTD	22.28	19.26	188,170	19,362	機械
HYUNDAI MOBIS	41.29	38.05	783,830	80,656	自動車部品
SK HYNIX INC	333.67	318.1	3,435,480	353,510	半導体・半導体製造装置
HYUNDAI ENGINEERING & CONSTRUCTION CO LTD	45.34	42.06	185,694	19,108	建設・土木
HYUNDAI MOTOR CO	15.15	15.15	133,320	13,718	自動車
HYUNDAI MOTOR CO	92.1	80.41	1,423,257	146,453	自動車
HYUNDAI STEEL CO	45.33	60.59	250,236	25,749	金属・鉱業
INDUSTRIAL BANK OF KOREA	211.14	183.71	202,081	20,794	銀行
KIA CORPORATION	163.27	153.03	1,173,740	120,777	自動車
KOREA ZINC CO LTD	4.65	4.7	294,220	30,275	金属・鉱業
KOREA ELECTRIC POWER CORP	164.88	142.75	310,481	31,948	電力
HANWHA CORP	24.18	-	-	-	コンピュータ・ソフトウェア
KOREAN AIR CO LTD	97.24	94.37	296,793	30,540	旅客航空輸送業
CJ LOGISTICS	4.51	1.29	16,770	1,725	陸運・鉄道
KUMHO PETRO CHEMICAL CO LTD	10.93	11.99	182,248	18,753	化学
DOUZONE BIZON CO LTD	10.2	-	-	-	ソフトウェア
HLB INC	48.88	67.89	207,064	21,306	レジャー用品
LG ELECTRONICS INC	66.67	60.7	767,855	79,012	家庭用耐久財
LOTTE CORP	15.91	-	-	-	コンピュータ・ソフトウェア
LG CORP	52.51	48.25	353,672	36,392	コンピュータ・ソフトウェア
NH INVESTMENT & SECURITIES CO LTD	91.63	91.63	101,709	10,465	資本市場
GS ENGINEERING & CONSTRUCTION	47.63	46.31	196,122	20,181	建設・土木
NAVER CORP	75.17	71.42	2,203,307	226,720	インタラクティブ・メディアおよびサービス
L&F CO LTD	-	14.49	340,659	35,053	電子装置・機器・部品
KOREA INVESTMENT HOLDINGS CO LTD	22.41	29.32	219,020	22,537	資本市場
OTTOGI CORP	0.66	-	-	-	食品
AMOREPACIFIC GROUP	20.01	23.47	111,834	11,507	パーソナル用品
KANGWON LAND INC	87.13	43.02	118,950	12,239	ホテル・レストラン・レジャー
POSCO HOLDINGS INC	46.03	42.5	1,200,625	123,544	金属・鉱業
SAMSUNG ENGINEERING CO LTD	88.11	82.93	202,349	20,821	建設・土木
SAMSUNG SDI CO LTD	33.81	31.92	1,956,696	201,344	電子装置・機器・部品
SAMSUNG ELECTRO-MECHANICS CO LTD	35.6	30.59	480,263	49,419	電子装置・機器・部品
GREEN CROSS CORP/SOUTH KOREA	-	4.1	78,310	8,058	バイオテクノロジー
SAMSUNG ELECTRONICS CO LTD	2,913	2,802.68	18,665,848	1,920,715	コンピュータ・周辺機器
SAMSUNG HEAVY INDUSTRIES CO LTD	267.7	354.68	221,320	22,773	機械
SAMSUNG ELECTRONICS-PFD	494.02	485.33	2,907,126	299,143	コンピュータ・周辺機器
SHINSEGAE CO LTD	5.13	-	-	-	複合小売り
SHIN POONG PHARMACEUTICAL CO LTD	15.63	-	-	-	医薬品
YUHAN CORP	37.2	21.27	126,556	13,022	医薬品
HANON SYSTEMS	101.46	80.78	91,281	9,392	自動車部品
HYUNDAI MARINE & FIRE INSURANCE CO LTD	31.66	-	-	-	保険
GS HOLDINGS CORP	28.79	26.22	115,892	11,925	石油・ガス・消耗燃料
LG DISPLAY CO LTD	140.45	125.69	241,953	24,896	電子装置・機器・部品
CELLTRION INC	59.4	56.12	889,502	91,529	バイオテクノロジー

銘柄	期首(前期末)		当期		期末		業種等
	株数	株数	評価額				
			外貨建金額	邦貨換算金額			
(韓国)	百株	百株	千韓国・ウォン	千円			
HANA FINANCIAL GROUP	190.41	172.18	807,524	83,094	銀行		
HYUNDAI GLOVIS CO LTD	11.32	11.38	224,755	23,127	航空貨物・物流サービス		
CELLTRION PHARM INC	9.88	10.17	89,089	9,167	医薬品		
LOTTE SHOPPING CO	5.38	4.57	43,003	4,425	複合小売り		
MERITZ FIRE & MARINE INSURANCE CO LTD	—	24.99	116,078	11,944	保険		
SAMSUNG LIFE INSURANCE CO LTD	43.61	37.28	241,201	24,819	保険		
AMOREPACIFIC CORP	17.7	17.9	289,085	29,746	パーソナル用品		
SAMSUNG CARD CO	30.26	—	—	—	消費者金融		
SK INNOVATION CO LTD	34.79	29.24	606,730	62,432	石油・ガス・消耗燃料		
CJ CHEILJEDANG CORP	4.66	3.85	148,610	15,291	食品		
STX PAN OCEAN CO LTD	195.95	201.72	133,336	13,720	海運業		
LG INNOTEK CO LTD	7.64	7.85	312,822	32,189	電子装置・機器・部品		
SK INC	19.45	24.01	601,450	61,889	コンプロマリット		
KB FINANCIAL GROUP INC	245.61	229.45	1,362,933	140,245	銀行		
KOREA AEROSPACE INDUSTRIES LTD	36.64	34.39	151,831	15,623	航空宇宙・防衛		
ILJIN MATERIALS CO LTD	—	19.49	183,790	18,912	電子装置・機器・部品		
MERITZ FINANCIAL GROUP INC	—	28	114,800	11,812	各種金融サービス		
HANMI PHARM CO LTD	2.87	2.35	72,145	7,423	医薬品		
FILA HOLDINGS CORP	25.17	—	—	—	繊維・アパレル・贅沢品		
SEEGENE INC	9.79	19.58	81,452	8,381	バイオテクノロジー		
E-MART CO LTD	10.07	14.26	196,788	20,249	食品・生活必需品小売り		
GS RETAIL CO LTD	6.53	—	—	—	食品・生活必需品小売り		
HANKOOK TIRE & TECHNOLOGY CO LTD	38.56	52.61	180,978	18,622	自動車部品		
HD HYUNDAI CO LTD	23.05	20.56	120,687	12,418	石油・ガス・消耗燃料		
BGF RETAIL CO LTD	3.44	4.13	74,133	7,628	食品・生活必需品小売り		
ORION CORP REPUBLIC OF KOREA	17.03	17.6	152,944	15,737	食品		
SK CHEMICALS CO LTD	4.09	6.13	77,544	7,979	化学		
NETMARBLE CORP	14.5	14.78	152,234	15,664	娯楽		
WOORI FINANCIAL GROUP INC	299.5	284.88	433,017	44,557	銀行		
ECOPRO BM CO LTD	—	5.86	268,681	27,647	電気設備		
SD BIOSENSOR INC	—	30.95	150,107	15,446	ヘルスケア機器・用品		
SK BIOPHARMACEUTICALS CO LTD	11.69	20.02	177,177	18,231	医薬品		
KRAFTON INC	—	12.16	321,632	33,095	娯楽		
SK IE TECHNOLOGY CO LTD	—	13.12	160,064	16,470	化学		
SK SQUARE CO LTD	—	53.81	307,255	31,616	半導体・半導体製造装置		
SK BIOSCIENCE CO LTD	—	16.72	224,048	23,054	バイオテクノロジー		
KAKAO GAMES CORP	—	25.15	164,984	16,976	娯楽		
HYBE CO LTD	—	11.58	340,452	35,032	娯楽		
LG ENERGY SOLUTION	—	11.97	520,695	53,579	電気設備		
KAKAOBANK CORP	—	67.67	312,635	32,170	銀行		
F&F CO LTD / NEW	—	13.7	205,500	21,145	繊維・アパレル・贅沢品		
SAMSUNG BIOLOGICS CO LTD-RTS	—	0.87	17,313	1,781	ライフサイエンス・ツール/サービス		
SAMSUNG SDS CO LTD	21.86	18.25	250,937	25,821	情報技術サービス		
ALTEOGEN INC	23.29	20.26	108,796	11,195	バイオテクノロジー		
SAMSUNG C&T CORP	54.59	46.39	505,651	52,031	コンプロマリット		
SAMSUNG BIOLOGICS CO LTD	10.33	9.96	831,660	85,577	ライフサイエンス・ツール/サービス		
PEARL ABYSS CORP	20.8	20.8	222,976	22,944	娯楽		
DOOSAN BOBCAT INC	29.22	28.05	122,017	12,555	機械		
CELLTRION HEALTHCARE CO LTD	38.5	47.15	282,900	29,110	ヘルスケア・プロバイダー/ヘルスケア・サービス		
小計	株数・金額	株数・金額	63,133,776	6,496,465			
	銘柄数<比率>	銘柄数	112銘柄	<10.3%>			
(中国)	百株	百株	千オフショア・人民元	千円			
EVE ENERGY CO LTD	90.32	88.32	629	12,491	電気設備		
WUS PRINTED CIRCUIT KUNSHAN CO LTD	54	59.4	69	1,376	電子装置・機器・部品		
CHINA ZHENHUA GROUP SCIENCE & TECHNOLOGY CO LTD	—	34	348	6,913	電子装置・機器・部品		
ACCELINK TECHNOLOGIES CO LTD	58	—	—	—	電子装置・機器・部品		
BEIJING THUNISOFT CORP LTD	64	—	—	—	ソフトウェア		

銘 柄	期 首(前期末)		当 期 末		業 種 等
	株 数	株 数	評 価 額		
			外 貨 建 金 額	邦 貨 換 算 金 額	
(中国)	百株	百株	千円	千円	
BEIJING SHUNXIN AGRICULTURE CO LTD	30	30	68	1,362	飲料
TIANSHUI HUATIAN TECHNOLOGY CO LTD	120	120	115	2,292	半導体・半導体製造装置
JIANGXI GANFENG LITHIUM CO LTD	18	52	595	11,810	金属・鉱業
YUNNAN ALUMINIUM CO LTD	-	52	68	1,357	金属・鉱業
UNISPLENDOUR CORP LTD	75.4	75.4	131	2,617	電子装置・機器・部品
WUHU TOKEN SCIENCE CO LTD	163	163	112	2,224	電子装置・機器・部品
SHANDONG SUN PAPER INDUSTRY JSC LTD	191	191	229	4,542	紙製品・林産品
SHENZHEN SUNWAY COMMUNICATION CO LTD	40	40	64	1,277	通信機器
HANGZHOU TIGERMED CONSULTING CO LTD	12	12	126	2,507	ライフサイエンス・ツール/サービス
JOYOUNG CO LTD	51	-	-	-	家庭用耐久財
SUNWODA ELECTRONIC CO LTD	164	39	88	1,757	電気設備
HUAGONG TECH CO LTD	75	75	132	2,618	電子装置・機器・部品
CHANGCHUN HIGH & NEW TECHNOLOGY INDUSTRY GROUP INC	9	21	331	6,571	医薬品
ZHEJIANG SANHUA INTELLIGENT CONTROLS CO LTD	103.3	103.3	162	3,223	機械
YIFAN PHARMACEUTICAL CO LTD	66	-	-	-	医薬品
MANGO EXCELLENT MEDIA CO LTD	53	53	155	3,078	娯楽
SHENZHEN KAIFA TECHNOLOGY CO LTD	59	59	62	1,231	電子装置・機器・部品
SUZHOU DONGSHAN PRECISION MANUFACTURING CO LTD	191	191	327	6,501	電子装置・機器・部品
HUBEI BIOCAUSE PHARMACEUTICAL CO LTD	238	-	-	-	保険
SUOFEIYA HOME COLLECTION CO LTD	66	-	-	-	家庭用耐久財
BEIJING ORIENTAL YUHONG WATERPROOF TECHNOLOGY CO LTD	66.5	-	-	-	建設資材
GEM CO LTD	291	291	218	4,340	金属・鉱業
THUNDER SOFTWARE TECHNOLOGY CO LTD	44	26	230	4,574	ソフトウェア
WALVAX BIOTECHNOLOGY CO LTD	69	69	381	7,563	バイオテクノロジー
ZHEJIANG CENTURY HUATONG GROUP CO LTD	186	186	103	2,055	娯楽
SUNGROW POWER SUPPLY CO LTD	24	65	549	10,898	電気設備
WUHAN GUIDE INFRARED CO LTD	61.2	85.68	145	2,877	電子装置・機器・部品
HANGZHOU ROBAM APPLIANCES CO LTD	59.04	59.04	184	3,659	家庭用耐久財
ZHEJIANG NHU CO LTD	58	32.6	103	2,053	医薬品
SHUIJIAHUANG YILING PHARMACEUTICAL CO LTD	19	26.6	95	1,898	医薬品
AVIC JONHON OPTRONIC TECHNOLOGY CO LTD	27	-	-	-	電子装置・機器・部品
FUJIAN SUNNER DEVELOPMENT CO LTD	66	66	126	2,511	食品
CHINA NATIONAL ACCORD MEDICINES CORP LTD	39	-	-	-	ヘルスケア・プロバイダー/ヘルスケア・サービス
HEFEI MEIYA OPTOELECTRONIC TECHNOLOGY INC	34	34	80	1,590	機械
BEIJING NEW BUILDING MATERIALS PLC	51	51	160	3,175	建設関連製品
CHINA TRANSINFO TECHNOLOGY CO LTD	15	15	14	296	情報技術サービス
BEIJING SINNET TECHNOLOGY CO LTD	26	26	30	602	情報技術サービス
GUANGDONG HAID GROUP CO LTD	46	46	273	5,429	食品
GOTION HIGH-TECH CO LTD	124	30	85	1,699	電気設備
AVIC ELECTROMECHANICAL SYSTEMS CO LTD	110	110	107	2,131	航空宇宙・防衛
WEIFU HIGH-TECHNOLOGY GROUP CO LTD	84	-	-	-	自動車部品
MUYUAN FOODSTUFF CO LTD	120	196	1,027	20,388	食品
CHONGQING ZHIFEI BIOLOGICAL PRODUCTS CO LTD	48	72	835	16,564	バイオテクノロジー
SHANXI XISHAN COAL & ELECTRICITY POWER CO LTD	-	40	60	1,194	石油・ガス・消耗燃料
CHINA BAOAN GROUP CO LTD	-	180	180	3,584	コンプロマリット
ADDSINO CO LTD	102	102	107	2,136	通信機器
CHINA GREATWALL TECHNOLOGY GROUP CO LTD	112	112	117	2,330	コンピュータ・周辺機器
TIANMA MICROELECTRONICS CO LTD	-	101	101	2,021	電子装置・機器・部品
TRANSFAR ZHILIAN CO LTD	314	314	200	3,967	化学
NAVINFO CO LTD	56	56	72	1,445	ソフトウェア
JINKE PROPERTIES GROUP CO LTD	143	143	74	1,477	不動産管理・開発
WINNING HEALTH TECHNOLOGY GROUP CO LTD	27.3	27.3	22	444	ヘルスケア・テクノロジー
SICHUAN KELUN PHARMACEUTICAL CO LTD	26	26	41	832	医薬品
HUALAN BIOLOGICAL ENGINEERING INC	78	78	144	2,870	バイオテクノロジー
RONGSHENG PETRO CHEMICAL CO LTD	259	502.5	728	14,443	化学
CHINA RESOURCES SANJIU MEDICAL & PHARMACEUTICAL CO LTD	60	60	225	4,463	医薬品
UNIGROUP GUOXIN MICROELECTRONICS CO LTD	32	32	556	11,038	半導体・半導体製造装置

銘 柄	期 首(前期末)	当 期 末		業 種 等
	株 数	株 数	評 価 額	
			外 貨 建 金 額 邦 貨 換 算 金 額	
(中国)	百株	百株	千円 千オフショア・人民元	千円
INSPIR ELECTRONIC INFORMATION INDUSTRY CO LTD	35.7	35.7	97	1,926
JILIN AODONG PHARMACEUTICAL GROUP CO LTD	149	—	—	—
GRG BANKING EQUIPMENT CO LTD	127	127	122	2,423
O-FILM TECH CO LTD	86	86	53	1,067
SHANXI TAIGANG STAINLESS STEEL CO LTD	500	367	262	5,205
AIER EYE HOSPITAL GROUP CO LTD	124.8	233.81	807	16,023
CHAOZHOU THREE-CIRCLE GROUP CO LTD	139	108	291	5,782
SHANGHAI BAIRUN INVESTMENT HOLDING GROUP CO LTD	48	5.6	20	416
LEPU MEDICAL TECHNOLOGY BEIJING CO LTD	69	69	130	2,581
XCMG CONSTRUCTION MACHINERY CO LTD	382	382	207	4,114
CHENGDU KANGHONG PHARMACEUTICAL GROUP CO LTD	13	—	—	—
DONG-E-E-JIAO CO LTD	49	49	159	3,169
GUANGZHOU HAIGE COMMUNICATIONS GROUP INC CO	153	153	147	2,919
ZHEJIANG SEMIR GARMENT CO LTD	210	210	137	2,724
HUADONG MEDICINE CO LTD	75	75	257	5,105
YANTAI JEREH OILFIELD SERVICES GROUP CO LTD	50	50	200	3,980
TONGLING NONFERROUS METALS GROUP CO LTD	—	62	25	504
37 INTERACTIVE ENTERTAINMENT NETWORK TECHNOLOGY GROUP CO LTD	66	66	147	2,926
AECC AERO-ENGINE CONTROL CO LTD	—	119	254	5,051
LUZHOU LAOJIAO CO LTD	48	45	938	18,611
SHENZHEN INOVANCE TECHNOLOGY CO LTD	74	111	583	11,581
BEIJING DABEINONG TECHNOLOGY GROUP CO LTD	149.5	149.5	129	2,562
NORTHEAST SECURITIES CO LTD	177	177	138	2,749
TIANJIN ZHONGHUAN SEMICONDUCTOR CO LTD	178	153	618	12,264
SONGCHENG PERFORMANCE DEVELOPMENT CO LTD	59.4	59.4	81	1,622
BEIJING SHIJI INFORMATION TECHNOLOGY CO LTD	38	53.2	97	1,924
RISESUN REAL ESTATE DEVELOPMENT CO LTD	160	160	71	1,418
HITHINK ROYALFLUSH INFORMATION NETWORK CO LTD	21	21	197	3,923
SHENZHEN ENERGY GROUP CO LTD	364.8	364.8	229	4,544
BEIJING ENLIGHT MEDIA CO LTD	143	143	110	2,195
LUXSHARE PRECISION INDUSTRY CO LTD	291.54	271.54	793	15,738
SHANXI SECURITIES CO LTD	275	275	154	3,065
FOCUS MEDIA INFORMATION TECHNOLOGY CO LTD	445	838	493	9,790
NEW HOPE LIUHE CO LTD	199	199	311	6,169
ZHEJIANG DAHUA TECHNOLOGY CO LTD	—	239	375	7,452
DHC SOFTWARE CO LTD	38	38	25	506
IFLYTEK CO LTD	113	135	561	11,134
HESTEEL CO LTD	1,047	1,047	281	5,586
GOERTEK INC	87	78	248	4,932
GUOYUAN SECURITIES CO LTD	213	213	163	3,236
BEIJING ORIGINWATER TECHNOLOGY CO LTD	575	—	—	—
BANK OF NINGBO CO LTD	191	192	735	14,590
LENS TECHNOLOGY CO LTD	146	124	132	2,634
TCL TECHNOLOGY GROUP CORPORATION	474	474	225	4,475
CHANGJIANG SECURITIES CO LTD	283	283	175	3,480
SHENZHEN OVERSEAS CHINESE TOWN CO LTD	376	376	287	5,698
CHONGQING CHANGAN AUTOMOBILE CO LTD	124	416.6	432	8,586
WESTERN SECURITIES CO LTD	227	227	159	3,169
HENAN SHUANGHUI INVESTMENT & DEVELOPMENT CO LTD	82	47	145	2,887
YUNNAN BAIYAO GROUP CO LTD	38	38	296	5,887
AVIC XI'AN AIRCRAFT INDUSTRY GROUP	107	—	—	—
EAST MONEY INFORMATION CO LTD	278.4	267.08	718	14,251
JIANGSU YANGHE BREWERY JOINT-STOCK CO LTD	48	44	607	12,044
WULIANGYE YIBIN CO LTD	146	128	2,174	43,137
SHANGHAI RAAS BLOOD PRODUCTS CO LTD	208	208	119	2,376
SUNING.COM CO LTD	237	237	83	1,654
BOE TECHNOLOGY GROUP CO LTD	1,256	855	351	6,970

銘 柄	期 首(前期末)		当 期 末		業 種 等
	株 数	株 数	評 価 額		
			外 貨 建 金 額	邦 貨 換 算 金 額	
(中国)	百株	百株	千円・千ユーロ・千人民元	千円	
CHINA MERCHANTS SHEKOU INDUSTRIAL ZONE HOLDINGS CO LTD	499	253	430	8,536	不動産管理・開発
GREE ELECTRIC APPLIANCES INC OF ZHUHAI	—	34	110	2,183	家庭用耐久財
MIDEA GROUP CO LTD	136	—	—	—	家庭用耐久財
GUOSEN SECURITIES CO LTD	170	—	—	—	資本市場
PING AN BANK CO LTD	614	601	986	19,575	銀行
WENS FOODSTUFFS GROUP CO LTD	302.8	155.8	334	6,625	食品
SHENWAN HONGYUAN GROUP CO LTD	1,287	712	312	6,200	資本市場
CHINA VANKE CO LTD	374	319	679	13,478	不動産管理・開発
ZTE CORP	216	243	551	10,936	通信機器
ZOOMLION HEAVY INDUSTRY SCIENCE AND TECHNOLOGY CO LTD	285	285	190	3,776	機械
WEICHAI POWER CO LTD	170	47	59	1,179	機械
LIVZON PHARMACEUTICAL GROUP INC	42	42	144	2,868	医薬品
GF SECURITIES CO LTD	391	219	391	7,767	資本市場
XINJIANG GOLDWIND SCIENCE & TECHNOLOGY CO LTD	211	211	251	4,997	電気設備
BYD CO LTD	71	59	1,393	27,643	自動車
GUANGDONG LY INTELLIGENT MANUFACTURING CO LTD	341	341	158	3,138	電子装置・機器・部品
GUANGZHOU TINCI MATERIALS TECHNOLOGY CO LTD	39	48.3	393	7,813	化学
SHENZHEN CAPCHEM TECHNOLOGY CO LTD	—	29	209	4,160	化学
LB GROUP CO LTD	110	110	229	4,545	化学
JIANGSU EASTERN SHENGHONG CO LTD	—	179	246	4,885	化学
NANJI E-COMMERCE CO LTD	129	—	—	—	メディア
SINOMA SCIENCE & TECHNOLOGY CO LTD	—	129	284	5,649	化学
CHACHA FOOD CO LTD	29	29	171	3,397	食品
APELOA PHARMACEUTICAL CO LTD	80	80	199	3,952	医薬品
NAURA TECHNOLOGY GROUP CO LTD	15	27	705	13,998	半導体・半導体製造装置
JIANGXI ZHENGBANG TECHNOLOGY CO LTD	36	36	25	505	食品
HUAFON CHEMICAL CO LTD	—	342	292	5,807	化学
HUNAN VALIN STEEL CO LTD	494	—	—	—	金属・鉱業
PERFECT WORLD CO LTD/CHINA	55.5	55.5	70	1,400	娯楽
ANHUI GUJING DISTILLERY CO LTD	12	30	561	11,132	飲料
HENGYI PETROCHEMICAL CO LTD	156	156	132	2,627	化学
ZHEJIANG JINGSHENG MECHANICAL & ELECTRICAL CO LTD	66	66	338	6,713	半導体・半導体製造装置
ZHEJIANG SUPOR CO LTD	6	6	31	633	家庭用耐久財
NINESTAR CORP	57	57	236	4,683	コンピュータ・周辺機器
YUNDA HOLDING CO LTD	70.2	70.2	121	2,413	航空貨物・物流サービス
GCL SYSTEM INTEGRATION TECHNOLOGY CO LTD	338	338	109	2,165	半導体・半導体製造装置
GIANT NETWORK GROUP CO LTD	120	120	109	2,180	娯楽
WUXI LEAD INTELLIGENT EQUIPMENT CO LTD	42	67.2	320	6,351	機械
BETTA PHARMACEUTICALS CO LTD	16	16	75	1,491	医薬品
ASYMCHAM LABORATORIES TIANJIN CO LTD	5	15	463	9,193	医薬品
JIUGUI LIQUOR CO LTD	—	23	368	7,317	飲料
MEINIAN ONEHEALTH HEALTHCARE HOLDINGS CO LTD	151	151	86	1,707	ヘルスケア・プロバイダー/ヘルスケア・サービス
TOPSEC TECHNOLOGIES GROUP INC	53	53	55	1,095	ソフトウェア
SF HOLDING CO LTD	150	142	711	14,114	航空貨物・物流サービス
GUANGDONG KINLONG HARDWARE PRODUCTS CO LTD	—	18	184	3,659	建設関連製品
FIRST CAPITAL SECURITIES CO LTD	236	236	134	2,658	資本市場
INGENIC SEMICONDUCTOR CO LTD	—	25	207	4,124	半導体・半導体製造装置
SHANDONG SINOcera FUNCTIONAL MATERIAL CO LTD	65	—	—	—	化学
BANK OF SHANGHAI CO LTD	637.9	637.9	430	8,541	銀行
360 SECURITY TECHNOLOGY INC	—	389	356	7,068	ソフトウェア
ECOVACS ROBOTICS CO LTD	—	23	244	4,852	家庭用耐久財
CSC FINANCIAL CO LTD	136	136	330	6,560	資本市場
AVIC SHENYANG AIRCRAFT CO LTD	50	—	—	—	航空宇宙・防衛
SHANGHAI PUTAILAI NEW ENERGY TECHNOLOGY CO LTD	21	29.4	367	7,288	化学
NANJING KING-FRIEND BIOCHEMICAL PHARMACEUTICAL CO LTD	—	126	362	7,193	医薬品
HENGLI PETROCHEMICAL CO LTD	164	133	292	5,806	化学
SICHUAN SWELLFUN CO LTD	31	31	256	5,093	飲料

銘柄	期首(前期末)		当期		期末		業種等
	株数	株数	株数	株数	評価額		
					外貨建金額	邦貨換算金額	
(中国)	百株	百株	千円	千円	千円	千円	
ZHESHANG SECURITIES CO LTD	225	225	238	4,735	資本市場		
DASHENLIN PHARMACEUTICAL GROUP CO LTD	13	15.6	43	855	食品・生活必需品小売り		
SHANXI MEIJIN ENERGY CO LTD	-	115	143	2,856	金属・鉱業		
CHONGQING FULING ZHACAI GROUP CO LTD	52	52	179	3,559	食品		
SATELLITE CHEMICAL CO LTD	-	102	406	8,064	化学		
YEALINK NETWORK TECHNOLOGY CORP LTD	31.5	31.5	230	4,563	通信機器		
YUNNAN ENERGY NEW MATERIAL CO LTD	33	32	609	12,092	化学		
GUANGZHOU SHIYUAN ELECTRONIC TECHNOLOGY CO LTD	27	27	180	3,588	電子装置・機器・部品		
JUEWEI FOOD CO LTD	31	31	141	2,797	食品		
OPPEIN HOME GROUP INC	21	21	277	5,495	家庭用耐久財		
JIANGSU CHANGSHU RURAL COMMERCIAL BANK CO LTD	236	-	-	-	銀行		
ZHEJIANG HUAYOU COBALT CO LTD	43.2	43.2	350	6,944	金属・鉱業		
HEILONGJIANG AGRICULTURE CO LTD	95	95	149	2,967	食品		
ZHONGJI INNOLIGHT CO LTD	30	30	87	1,737	通信機器		
C&S PAPER CO LTD	78	78	90	1,788	家庭用品		
SHENNAN CIRCUITS CO LTD	8.4	8.4	77	1,541	電子装置・機器・部品		
HUIZHOU DESAY SV AUTOMOTIVE CO LTD	-	7	75	1,489	自動車部品		
ZHEJIANG WOLVON BIO-PHARMACEUTICAL CO LTD	27	27	98	1,948	医薬品		
GUANGZHOU WONDFO BIOTECH CO LTD	16	-	-	-	ヘルスケア機器・用品		
JAFRON BIOMEDICAL CO LTD	13.3	13.3	58	1,154	ヘルスケア機器・用品		
BGI GENOMICS CO LTD	13	13	98	1,960	バイオテクノロジー		
WEIHAI GUANGWEI COMPOSITES CO LTD	30	30	146	2,896	化学		
SHENZHEN KANGTAI BIOLOGICAL PRODUCTS CO LTD	20	20	161	3,211	バイオテクノロジー		
CAITONG SECURITIES CO LTD	127	127	101	2,020	資本市場		
HOSHINE SILICON INDUSTRY CO LTD	-	38	351	6,967	化学		
BANK OF CHENGDU CO LTD	270	270	446	8,863	銀行		
GUANGZHOU KINGMED DIAGNOSTICS GROUP CO LTD	19	19	139	2,762	ヘルスケア・プロバイダー/ヘルスケア・サービス		
NANJING SECURITIES CO LTD	98	98	84	1,683	資本市場		
FOXCONN INDUSTRIAL INTERNET CO LTD	144	59	59	1,175	電子装置・機器・部品		
SHENZHEN MINDRAY BIO-MEDICAL ELECTRONICS CO LTD	36	38	1,295	25,688	ヘルスケア機器・用品		
OFFCN EDUCATION TECHNOLOGY CO LTD	53	-	-	-	各種消費者サービス		
HUAXI SECURITIES CO LTD	155	155	131	2,610	資本市場		
SANGFOR TECHNOLOGIES INC	12	12	118	2,356	ソフトウェア		
OVCTEK CHINA INC	29	40.6	148	2,947	ヘルスケア機器・用品		
SG MICRO CORP	6	9	255	5,070	半導体・半導体製造装置		
CONTEMPORARY AMPEREX TECHNOLOGY CO LTD	77	80	3,606	71,546	電気設備		
GIGADEVICE SEMICONDUCTOR BEIJING INC	24.4	34.16	452	8,971	半導体・半導体製造装置		
WUXI APPTEC CO LTD	55.6	76.72	837	16,604	ライフサイエンス・ツール/サービス		
FLAT GLASS GROUP CO LTD	-	3	12	257	半導体・半導体製造装置		
WINGTECH TECHNOLOGY CO LTD	35	23	160	3,179	電子装置・機器・部品		
MAXSCEND MICROELECTRONICS CO LTD	10	16	315	6,258	電子装置・機器・部品		
NINGXIA BAOFENG ENERGY GROUP CO LTD	-	363	584	11,585	化学		
PHARMARON BEIJING CO LTD	-	33	396	7,865	ライフサイエンス・ツール/サービス		
ADVANCED MICRO-FABRICATION EQUIPMENT INC CHINA	-	38	405	8,038	半導体・半導体製造装置		
MONTAGE TECHNOLOGY CO LTD	-	64	387	7,693	半導体・半導体製造装置		
NINGBO RONBAY NEW ENERGY TECHNOLOGY CO LTD	-	7	69	1,384	電気設備		
WILL SEMICONDUCTOR LTD	37	38	660	13,108	半導体・半導体製造装置		
WUXI SHANGJI AUTOMATION CO LTD	-	17	225	4,471	機械		
MING YANG SMART ENERGY GROUP LTD	-	171	386	7,672	電気設備		
TIANFENG SECURITIES CO LTD	967	9	3	61	資本市場		
PANGANG GROUP VANADIUM TITANIUM & RESOURCES CO LTD	817	817	312	6,206	金属・鉱業		
AVARY HOLDING SHENZHEN CO LTD	-	107	311	6,186	電子装置・機器・部品		
CHINA GREAT WALL SECURITIES CO LTD	-	287	295	5,852	資本市場		
PROYA COSMETICS CO LTD	9	9	165	3,286	パーソナル用品		
BEIJING-SHANGHAI HIGH SPEED RAILWAY CO LTD	609	1,737	856	16,986	陸運・鉄道		
STARPOWER SEMICONDUCTOR LTD	-	10	324	6,441	半導体・半導体製造装置		
SUZHOU MAXWELL TECHNOLOGIES CO LTD	-	9.6	276	5,484	電気設備		

銘 柄	期 首(前期末)		当 期 末		業 種 等
	株 数	株 数	評 価 額		
			外 貨 建 金 額	邦 貨 換 算 金 額	
(中国)	百株	百株	千円	千円	
POSTAL SAVINGS BANK OF CHINA CO LTD	1,077	1,077	612	12,155	銀行
SHANGHAI JUNSHI BIOSCIENCES CO LTD	—	23	195	3,886	バイオテクノロジー
YIHAI KERRY ARAWANA HOLDINGS CO LTD	61	61	299	5,935	食品
ZHEJIANG JIUZHOU PHARMACEUTICAL CO LTD	—	16	73	1,465	医薬品
INTCO MEDICAL TECHNOLOGY CO LTD	8	12	52	1,042	ヘルスケア機器・用品
YONGXING SPECIAL MATERIALS TECHNOLOGY CO LTD	—	39	398	7,910	金属・鉱業
JA SOLAR TECHNOLOGY CO LTD	—	62	473	9,395	半導体・半導体製造装置
ZHONGTAI SECURITIES CO LTD	—	506	419	8,320	資本市場
BEIJING WANTAI BIOLOGICAL PHARMACY ENTERPRISE CO LTD	—	19	511	10,141	バイオテクノロジー
FU JIAN ANJOY FOODS CO LTD	6	6	74	1,480	食品
CHINA INTERNATIONAL CAPITAL CORP LTD	—	109	454	9,022	資本市場
IMEIK TECHNOLOGY DEVELOPMENT CO LTD	—	10	494	9,799	バイオテクノロジー
SHENZHEN TRANSSION HOLDINGS CO LTD	—	43	376	7,462	コンピュータ・周辺機器
BEIJING KINGSOFT OFFICE SOFTWARE INC	—	24.47	443	8,803	ソフトウェア
NATIONAL SILICON INDUSTRY GROUP CO LTD	—	164	369	7,319	半導体・半導体製造装置
BEIJING ROBOROCK TECHNOLOGY CO LTD	—	4.55	235	4,662	家庭用耐久財
CHINA ENERGY ENGINEERING CORP LTD	—	660	161	3,194	建設・土木
PETROCHINA CO LTD	1,109	1,109	614	12,187	石油・ガス・消耗燃料
INDUSTRIAL & COMMERCIAL BANK OF CHINA LTD	2,118	2,118	1,008	19,998	銀行
AGRICULTURAL BANK OF CHINA LTD	2,744	2,744	842	16,710	銀行
BANK OF CHINA LTD	840	840	275	5,465	銀行
CHINA PETROLEUM & CHEMICAL CORP	421	1,585	689	13,676	石油・ガス・消耗燃料
CHINA LIFE INSURANCE CO LTD	100	100	269	5,341	保険
CHINA SHENHUA ENERGY CO LTD	155	175	543	10,771	石油・ガス・消耗燃料
CHINA MERCHANTS BANK CO LTD	736	701	3,282	65,117	銀行
PING AN INSURANCE GROUP CO OF CHINA LTD	377	370	1,787	35,449	保険
INDUSTRIAL BANK CO LTD	688	686	1,527	30,290	銀行
SHANGHAI PUDONG DEVELOPMENT BANK CO LTD	978	1,020	831	16,489	銀行
CHINA MINSHENG BANKING CORP LTD	1,382	1,382	529	10,499	銀行
SAIC MOTOR CORP LTD	239	257	433	8,589	自動車
KWEICHOW MOUTAI CO LTD	46	44	7,946	157,624	飲料
BANK OF COMMUNICATIONS CO LTD	1,265	1,265	651	12,922	銀行
CITIC SECURITIES CO LTD	466	565	1,179	23,401	資本市場
CHINA PACIFIC INSURANCE GROUP CO LTD	325	162	371	7,365	保険
SHANGHAI INTERNATIONAL PORT GROUP CO LTD	383	383	237	4,702	運送インフラ
CHINA YANGTZE POWER CO LTD	758	738	1,726	34,255	独立系発電事業者・エネルギー販売業者
DAQIN RAILWAY CO LTD	977	189	127	2,534	陸運・鉄道
CHINA EVERBRIGHT BANK CO LTD	1,097	784	262	5,209	銀行
CHINA STATE CONSTRUCTION ENGINEERING CORP LTD	—	1,223	738	14,652	建設・土木
HAITONG SECURITIES CO LTD	661	—	—	—	資本市場
HUAXIA BANK CO LTD	1,129	829	470	9,323	銀行
INNER MONGOLIA YILI INDUSTRIAL GROUP CO LTD	163	190	733	14,551	食品
BANK OF BEIJING CO LTD	879	879	408	8,107	銀行
CHINA UNITED NETWORK COMMUNICATIONS LTD	—	407	143	2,849	無線通信サービス
BAOSHAN IRON & STEEL CO LTD	705	548	402	7,989	金属・鉱業
ANHUI CONCH CEMENT CO LTD	140	97	387	7,684	建設資材
CHINA MERCHANTS SECURITIES CO LTD	335	335	496	9,841	資本市場
HUANENG POWER INTERNATIONAL INC	78	78	49	988	独立系発電事業者・エネルギー販売業者
GREAT WALL MOTOR CO LTD	165	141	362	7,182	自動車
POLY DEVELOPMENTS AND HOLDINGS GROUP CO LTD	451	451	871	17,283	不動産管理・開発
CRRG CORP LTD	—	770	405	8,034	機械
JIANGSU HENGRUI MEDICINE CO LTD	196.6	172.52	588	11,666	医薬品
CHINA NORTHERN RARE EARTH GROUP HIGH-TECH CO LTD	—	189	656	13,016	金属・鉱業
HUATAI SECURITIES CO LTD	461	52	77	1,537	資本市場
CHINA RAILWAY GROUP LTD	—	1,111	748	14,853	建設・土木
NEW CHINA LIFE INSURANCE CO LTD	120	—	—	—	保険
HAIER SMART HOME CO LTD	317	278	685	13,593	家庭用耐久財

銘 柄	期 首(前期末)		当 期 末		業 種 等
	株 数	株 数	評 価 額		
			外 貨 建 金 額	邦 貨 換 算 金 額	
(中国)	百株	百株	千オフショア・人民元	千円	
SANY HEAVY INDUSTRY CO LTD	270	193	355	7,055	機械
GD POWER DEVELOPMENT CO LTD	—	1,273	332	6,590	独立系発電事業者・エネルギー販売業者
CHINA CONSTRUCTION BANK CORP	766	103	64	1,272	銀行
SHANGHAI FOSUN PHARMACEUTICAL GROUP CO LTD	79	79	373	7,410	医薬品
GUANGHUI ENERGY CO LTD	—	72	62	1,239	石油・ガス・消耗燃料
GEMDALE CORP	106	106	161	3,193	不動産管理・開発
SANAN OPTOELECTRONICS CO LTD	221	—	—	—	半導体・半導体製造装置
WANHUA CHEMICAL GROUP CO LTD	103	124	1,049	20,821	化学
SHANGHAI ELECTRIC GROUP CO LTD	—	970	383	7,600	電気設備
ZIJIN MINING GROUP CO LTD	935	927	1,124	22,304	金属・鉱業
FOUNDER SECURITIES CO LTD	580	—	—	—	資本市場
SDIC POWER HOLDINGS CO LTD	316	316	299	5,935	独立系発電事業者・エネルギー販売業者
NARI TECHNOLOGY CO LTD	243	136.2	388	7,707	電気設備
OFFSHORE OIL ENGINEERING CO LTD	298	298	129	2,565	エネルギー設備・サービス
CHINA TOURISM GROUP DUTY FREE CORP LTD	67	62	1,129	22,412	専門小売り
INNER MONGOLIA BAOTOU STEEL UNION CO LTD	—	2,359	528	10,481	金属・鉱業
TSINGTAO BREWERY CO LTD	6	—	—	—	飲料
AVIC INDUSTRY-FINANCE HOLDINGS CO LTD	250	250	104	2,067	各種金融サービス
ALUMINIUM CORP OF CHINA LTD	951	261	149	2,961	金属・鉱業
AIR CHINA LTD	284	284	293	5,819	旅客航空輸送業
TBEA CO LTD	267	267	525	10,428	電気設備
CHINA NATIONAL CHEMICAL ENGINEERING CO LTD	314	—	—	—	建設・土木
METALLURGICAL CORP OF CHINA LTD	—	457	170	3,390	建設・土木
POWER CONSTRUCTION CORP OF CHINA LTD	843	843	652	12,942	建設・土木
CHINA CSSC HOLDINGS LTD	—	69	120	2,393	機械
SHANGHAI INTERNATIONAL AIRPORT CO LTD	33	33	173	3,450	運送インフラ
GUANGZHOU BAIYUNSHAN PHARMACEUTICAL HOLDINGS CO LTD	69	69	204	4,058	医薬品
JIANGXI COPPER CO LTD	—	172	348	6,908	金属・鉱業
SOUTHWEST SECURITIES CO LTD	343	343	149	2,959	資本市場
HUAYU AUTOMOTIVE SYSTEMS CO LTD	83	83	166	3,309	自動車部品
SINOLINK SECURITIES CO LTD	148	148	136	2,697	資本市場
ZHEJIANG LONGSHENG GROUP CO LTD	48	48	51	1,028	化学
SICHUAN CHUANTOU ENERGY CO LTD	237	237	258	5,119	独立系発電事業者・エネルギー販売業者
SHANGHAI PHARMACEUTICALS HOLDING CO LTD	—	6	11	230	ヘルスケア・プロバイダー/ヘルスケア・サービス
AECC AVIATION POWER CO LTD	—	144	547	10,854	航空宇宙・防衛
BANK OF NANJING CO LTD	291	291	346	6,869	銀行
JOINTOWN PHARMACEUTICAL GROUP CO LTD	76	76	103	2,060	ヘルスケア・プロバイダー/ヘルスケア・サービス
COSCO SHIPPING HOLDINGS CO LTD	22	599.7	906	17,974	海運業
CHINA MOLYBDENUM CO LTD	602	641	353	7,018	金属・鉱業
ZHONGJIN GOLD CORP LTD	327	—	—	—	金属・鉱業
INDUSTRIAL SECURITIES CO LTD	282	282	214	4,262	資本市場
SHANDONG GOLD MINING CO LTD	95.2	229.2	497	9,865	金属・鉱業
ZHEJIANG CHINT ELECTRICS CO LTD	76	76	254	5,048	電気設備
BBMG CORP	542	542	161	3,203	建設資材
YONGHUI SUPERSTORES CO LTD	294	294	130	2,583	食品・生活必需品小売り
YANKUANG ENERGY GROUP CO LTD	186	—	—	—	石油・ガス・消耗燃料
YUTONG BUS CO LTD	125	—	—	—	機械
CHINA EASTERN AIRLINES CORP LTD	386	386	186	3,698	旅客航空輸送業
LIAONING CHENG DA CO LTD	16	—	—	—	販売
DONGFANG ELECTRIC CORP LTD	150.19	150.19	188	3,744	電気設備
SHANXI LUAN ENVIRONMENTAL ENERGY DEVELOPMENT CO LTD	77	77	137	2,734	石油・ガス・消耗燃料
HUNDSUN TECHNOLOGIES INC	56.4	78.96	302	5,998	ソフトウェア
YONYOU NETWORK TECHNOLOGY CO LTD	162.5	162.5	337	6,701	ソフトウェア
XIAMEN TUNGSTEN CO LTD	—	33	57	1,133	金属・鉱業
CHINA SOUTHERN AIRLINES CO LTD	327	327	223	4,443	旅客航空輸送業
SHANGHAI CONSTRUCTION GROUP CO LTD	590	590	194	3,862	建設・土木
FUYAO GLASS INDUSTRY GROUP CO LTD	126	109	382	7,584	自動車部品

銘 柄	期 首(前期末)		当 期 末		業 種 等
	株 数	株 数	評 価 額		
			外 貨 建 金 額	邦 貨 換 算 金 額	
(中国)	百株	百株	千円	千円	
XIAMEN C & D INC	189	189	267	5,301	商社・流通業
YOUNGOR GROUP CO LTD	256	256	175	3,473	不動産管理・開発
AVIC HELICOPTER CO LTD	46	46	209	4,156	航空宇宙・防衛
SOOCHOW SECURITIES CO LTD	168	168	124	2,479	資本市場
HUMANWELL HEALTHCARE GROUP CO LTD	147	—	—	—	医薬品
INNER MONGOLIA JUNZHENG ENERGY & CHEMICAL INDUSTRY GROUP CO LTD	394	394	194	3,853	化学
FANGDA CARBON NEW MATERIAL CO LTD	196	196	157	3,125	電気設備
ZHANGZHOU PIENZHUANG PHARMACEUTICAL CO LTD	18	17	533	10,578	医薬品
TONGHUA DONGBAO PHARMACEUTICAL CO LTD	90	—	—	—	医薬品
GUANGDONG HEC TECHNOLOGY HOLDING CO LTD	266	—	—	—	金属・鉱業
SHANXI XINGHUACUN FEN WINE FACTORY CO LTD	27	48.8	1,296	25,719	飲料
FIBERHOME TELECOMMUNICATION TECHNOLOGIES CO LTD	12	12	16	336	通信機器
CHINA MERCHANTS ENERGY SHIPPING CO LTD	263	—	—	—	石油・ガス・消耗燃料
SHANGHAI YUYUAN TOURIST MART GROUP CO LTD	250	250	252	5,003	専門小売り
CHINA AEROSPACE TIMES ELECTRONICS CO LTD	259	—	—	—	航空宇宙・防衛
CHINA NATIONAL SOFTWARE & SERVICE CO LTD	31	—	—	—	ソフトウェア
ZHEJIANG JUHUA CO LTD	226	226	274	5,446	化学
SHANDONG NANSHAN ALUMINUM CO LTD	262	262	98	1,959	金属・鉱業
BEIJING TIANAN BIOLOGICAL PRODUCTS CORP LTD	54	54	114	2,269	バイオテクノロジー
SHANGHAI ELECTRIC POWER CO LTD	129	—	—	—	独立系発電事業者・エネルギー販売業者
JIANGSU ZHONGTIAN TECHNOLOGY CO LTD	126	126	182	3,621	電気設備
COSCO SHIPPING ENERGY TRANSPORTATION CO LTD	300	300	223	4,433	石油・ガス・消耗燃料
JONJEE HI-TECH INDUSTRIAL AND COMMERCIAL HOLDING CO LTD	42	42	119	2,365	食品
INNER MONGOLIA FIRST MACHINERY GROUP CO LTD	199	—	—	—	機械
JINYU BIO-TECHNOLOGY CO LTD	64	—	—	—	バイオテクノロジー
SICHUAN ROAD & BRIDGE CO LTD	—	56	56	1,114	建設・土木
ZHEJIANG HUAHAI PHARMACEUTICAL CO LTD	58.3	58.3	99	1,980	医薬品
GUANGZHOU BAIYUN INTERNATIONAL AIRPORT CO LTD	119	—	—	—	送迎インフラ
JOINCARE PHARMACEUTICAL GROUP INDUSTRY CO LTD	118	118	131	2,609	医薬品
SHENGYI TECHNOLOGY CO LTD	45	45	73	1,454	電子装置・機器・部品
TONGWEI CO LTD	103	210	829	16,449	食品
SHANGHAI BAOSIGHT SOFTWARE CO LTD	11	78.3	370	7,344	ソフトウェア
JCET GROUP CO LTD	—	109	258	5,135	半導体・半導体製造装置
HANGZHOU SILAN MICROELECTRONICS CO LTD	—	68	276	5,476	半導体・半導体製造装置
CHONGQING BREWERY CO LTD	25	25	310	6,164	飲料
SHANGHAI JINJIANG INTERNATIONAL HOTELS CO LTD	53	53	286	5,687	ホテル・レストラン・レジャー
HUAXIN CEMENT CO LTD	56	56	116	2,301	建設資材
SHANDONG HUALU HENGSHENG CHEMICAL CO LTD	93	120.9	404	8,017	化学
XIAMEN FARATRONIC CO LTD	—	1	15	310	電子装置・機器・部品
CHINA JUSHI CO LTD	234	267.46	428	8,504	建設資材
NINGBO SHANSHAN CO LTD	—	29	70	1,389	化学
JIANGSU HENGLI HYDRAULIC CO LTD	22.24	73.24	356	7,073	機械
ZHUZHOU KIBING GROUP CO LTD	—	196	226	4,502	建設関連製品
HENGTONG OPTIC-ELECTRIC CO LTD	40	308	344	6,836	通信機器
TONGKUN GROUP CO LTD	157	157	259	5,157	化学
JIANGSU YANGNONG CHEMICAL CO LTD	17	17	202	4,007	化学
ANGEL YEAST CO LTD	49	49	197	3,923	食品
CHINA RESOURCES MICROELECTRONICS LTD	—	12	58	1,156	半導体・半導体製造装置
TRINA SOLAR CO LTD	—	59	284	5,640	半導体・半導体製造装置
CHINA THREE GORGES RENEWABLES GROUP CO LTD	—	1,215	684	13,568	独立系発電事業者・エネルギー販売業者
LONGI GREEN ENERGY TECHNOLOGY CO LTD	128	172.2	1,143	22,680	半導体・半導体製造装置
CHANGZHOU XINGYU AUTOMOTIVE LIGHTING SYSTEMS CO LTD	18	18	228	4,536	自動車部品
HUBEI JUMPCAN PHARMACEUTICAL CO LTD	68	—	—	—	医薬品
SHAANXI COAL INDUSTRY CO LTD	323.51	246.51	432	8,581	石油・ガス・消耗燃料
FOSHAN HAITIAN FLAVOURING & FOOD CO LTD	102.8	129.24	1,167	23,164	食品
JIANGSU KING'S LUCK BREWERY JSC LTD	50	50	219	4,350	飲料
NINGBO JOYSON ELECTRONIC CORP	12	12	15	298	自動車部品

銘柄	期首(前期末)		当期		業種等
	株数	株数	評価額		
			外貨建金額	邦貨換算金額	
(中国)	百株	百株	千円	千円	
HONGFA TECHNOLOGY CO LTD	58	58	255	5,062	電気設備
DONGXING SECURITIES CO LTD	132	132	125	2,482	資本市場
NINGBO TUOPU GROUP CO LTD	-	20	100	1,989	自動車部品
GUOTAI JUNAN SECURITIES CO LTD	506	6	9	188	資本市場
CHINA NATIONAL NUCLEAR POWER CO LTD	597	597	454	9,023	独立系発電事業者・エネルギー販売業者
ANHUI KOUZI DISTILLERY CO LTD	34	34	190	3,777	飲料
SKSHU PAINT CO LTD	-	38	316	6,283	化学
HUAAN SECURITIES CO LTD	165	-	-	-	資本市場
BANK OF JIANGSU CO LTD	1,173	334	252	5,002	銀行
BANK OF HANGZHOU CO LTD	236	236	361	7,162	銀行
SHANDONG LINGLONG TYRE CO LTD	90	114	230	4,572	自動車部品
AUTOBIO DIAGNOSTICS CO LTD	11	14.3	66	1,310	ヘルスケア機器・用品
SHANDONG BUCHANG PHARMACEUTICALS CO LTD	20	20	42	847	医薬品
YTO EXPRESS GROUP CO LTD	-	96	160	3,176	航空貨物・物流サービス
SHENZHEN GOODIX TECHNOLOGY CO LTD	12	12	80	1,591	半導体・半導体製造装置
JASON FURNITURE HANGZHOU CO LTD	15	15	94	1,865	家庭用耐久財
CHINA GALAXY SECURITIES CO LTD	392	392	401	7,970	資本市場
SDIC CAPITAL CO LTD	433	0.16	0.1128	2	資本市場
TOPCHOICE MEDICAL CORP	8	8	119	2,376	ヘルスケア・アロパイダー/ヘルスケア・サービス
HANGZHOU FIRST APPLIED MATERIAL CO LTD	48	47	460	9,129	半導体・半導体製造装置
TOLY BREAD CO LTD	36	50.4	111	2,202	食品
YIFENG PHARMACY CHAIN CO LTD	22	28.6	103	2,058	食品・生活必需品小売り
ZHEJIANG DINGLI MACHINERY CO LTD	29.4	29.4	118	2,344	機械
ZHEJIANG WEIMING ENVIRONMENT PROTECTION CO LTD	-	87	215	4,266	商業サービス・用品
ORIENT SECURITIES CO LTD/CHINA	194	194	211	4,186	資本市場
SPRING AIRLINES CO LTD	42	-	-	-	旅客航空輸送業
EVERBRIGHT SECURITIES CO LTD	160	160	204	4,059	資本市場
SHANGHAI M&G STATIONERY INC	63	60	290	5,759	商業サービス・用品
GREENLAND HOLDINGS CORP LTD	292	306.6	165	3,290	不動産管理・開発
FUTURE LAND HOLDINGS CO LTD	107	107	327	6,496	不動産管理・開発
小計	株数・金額 銘柄数<比率>	株数	135,213	2,682,111	
	76,994.14 358銘柄	82,390.45 388銘柄	-	<4.3%>	
(マレーシア)	百株	百株	千円	千円	
AMMB HOLDINGS BHD	814	803	293	8,786	銀行
GENTING PLANTATIONS BHD	141	-	-	-	食品
CIMB GROUP HOLDINGS BHD	3,589	3,731	1,899	56,774	銀行
DIGI.COM BHD	2,353	1,540	592	17,725	無線通信サービス
MALAYSIA AIRPORTS HOLDINGS BHD	897.2	479.2	328	9,827	運送インフラ
RHB BANK BHD	834.8	1,408.8	835	24,975	銀行
HAP SENG CONSOLIDATED BHD	317	317	237	7,088	コンピュータリット
TOP GLOVE CORP BHD	2,627	3,823	684	20,458	ヘルスケア機器・用品
GAMUDA BHD	1,002	-	-	-	建設・土木
GENTING BHD	1,072	1,049	482	14,425	ホテル・レストラン・レジャー
HONG LEONG FINANCIAL GROUP BHD	252.56	202.56	391	11,711	銀行
HONG LEONG BANK BHD	349.08	339.08	701	20,963	銀行
IOI CORP BHD	1,908.13	1,908.13	822	24,586	食品
KUALA LUMPUR KEPONG BHD	226	221	601	17,970	食品
FRASER & NEAVE HOLDINGS BHD	116	116	272	8,142	飲料
MALAYAN BANKING BHD	2,543.75	2,859.75	2,513	75,149	銀行
MISC BHD	1,008.8	1,008.8	770	23,041	海運業
NESTLE MALAYSIA BHD	41	41	547	16,375	食品
PPB GROUP BHD	462.6	462.6	792	23,704	食品
PETRONAS DAGANGAN BHD	223	223	474	14,186	石油・ガス・消耗燃料
PETRONAS GAS BHD	396	554	932	27,890	ガス
GENTING MALAYSIA BHD	2,198	2,198	652	19,516	ホテル・レストラン・レジャー
TELEKOM MALAYSIA BHD	595	595	299	8,965	各種電気通信サービス
TENAGA NASIONAL BHD	1,396.5	1,463.5	1,309	39,158	電力

銘柄	期首(前期末)		当期		業種等
	株数	株数	評価額		
			外貨建金額	邦貨換算金額	
(マレーシア)	百株	百株	千マレーシア・リンギット	千円	
QL RESOURCES BHD	509.5	254.5	126	3,781	食品
DIALOG GROUP BHD	2,339.44	1,837.44	477	14,282	エネルギー設備・サービス
PUBLIC BANK BHD(LOCAL)	8,914.5	8,512.5	3,975	118,845	銀行
KOSSAN RUBBER INDUSTRIES	828	—	—	—	ヘルスケア機器・用品
SUPERMAX CORP BHD	745.71	—	—	—	ヘルスケア機器・用品
SIME DARBY BERHAD	1,395	2,348	565	16,916	コンプロマリット
HARTALEGA HOLDINGS BHD	1,072	1,058	488	14,612	ヘルスケア機器・用品
AXIATA GROUP BERHAD	1,701	1,345	485	14,515	無線通信サービス
MAXIS BHD	1,308	1,052	407	12,171	無線通信サービス
INARI AMERTRON BHD	—	1,313	380	11,383	電子装置・機器・部品
PETRONAS CHEMICALS GROUP BHD	1,362	1,350	1,393	41,650	化学
IHH HEALTHCARE BHD	1,687	1,266	810	24,222	ヘルスケア・プロバイダー/ヘルスケア・サービス
WESTPORTS HOLDINGS BHD	357	176	70	2,104	運送インフラ
PRESS METAL ALUMINIUM HOLDINGS BHD	788	1,825	1,189	35,572	金属・鉱業
SIME DARBY PLANTATION BHD	934	1,064	539	16,127	食品
小計	株数・金額 銘柄数<比率>	49,304.57 38銘柄	48,744.86 35銘柄	27,348 —	817,609 <1.3%>
(南アフリカ)	百株	百株	千南アフリカ・ランド	千円	
AFRICAN RAINBOW MINERALS LTD	71.63	71.63	1,917	16,527	金属・鉱業
BIDVEST GROUP LTD	162	160.66	3,425	29,524	コンプロマリット
CLICKS GROUP LTD	155.31	134.09	4,011	34,582	食品・生活必需品小売り
DISCOVERY LTD	211.37	249.05	4,227	36,439	保険
GOLD FIELDS LTD	557.34	515.31	11,483	98,989	金属・鉱業
REMGRO LTD	260	283.02	4,094	35,291	各種金融サービス
NORTHAM PLATINUM LTD	236.02	—	—	—	金属・鉱業
HARMONY GOLD MINING CO LTD	285.37	363.08	2,504	21,589	金属・鉱業
EXXARO RESOURCES LTD	141.15	154.24	3,612	31,136	石油・ガス・消耗燃料
CAPITEC BANK HOLDINGS LTD	38.02	47.36	10,182	87,772	銀行
MTN GROUP LTD	1,063.52	992.79	17,383	149,847	無線通信サービス
ANGLOGOLD ASHANTI LTD	265.08	241.13	8,283	71,399	金属・鉱業
FIRSTRAND LTD	3,039.68	2,949.79	20,613	177,685	各種金融サービス
NASPERS LTD	265.6	126.73	19,303	166,394	インターネット販売・通信販売
NEDBANK GROUP LTD	234.74	268.1	5,903	50,884	銀行
ANGLO AMERICAN PLATINUM LTD	29.67	31.16	6,169	53,182	金属・鉱業
SASOL LTD	312.58	330.95	12,202	105,182	化学
SHOPRITE HOLDINGS LTD	325.94	294.74	6,870	59,227	食品・生活必需品小売り
MR PRICE GROUP LTD	182.1	142.2	3,119	26,893	専門小売り
STANDARD BANK GROUP LTD	842.71	794.67	13,238	114,115	銀行
SPAR GROUP LTD/THE	94.14	95.11	1,563	13,479	食品・生活必需品小売り
WOOLWORTHS HOLDINGS LTD	542.19	560.8	3,293	28,390	複合小売り
ASPEN PHARMACARE HOLDINGS LTD	241.12	217.55	3,917	33,768	医薬品
ABSA GROUP LTD	391.86	420.97	7,475	64,439	銀行
TIGER BRANDS LTD	118.03	129.81	1,906	16,430	食品
SANLAM LTD	1,195.61	1,091.85	7,491	64,573	保険
IMPALA PLATINUM HOLDINGS LTD	489.66	475.83	10,307	88,854	金属・鉱業
KUMBA IRON ORE LTD	31.73	44.97	2,923	25,199	金属・鉱業
RMI HOLDINGS	358.36	393.52	1,879	16,197	保険
VODACOM GROUP PTY LTD	432.18	367.03	5,429	46,802	無線通信サービス
NEPI ROCKCASTLE PLC	221.85	333.57	3,194	27,537	不動産管理・開発
OLD MUTUAL LTD	2,929.73	2,992.44	3,659	31,547	保険
REINET INVESTMENTS SCA	77.43	64.7	2,140	18,451	資本市場
PEPKOR HOLDINGS LTD	—	1,003.74	2,231	19,233	専門小売り
MULTICHOICE GROUP LTD	272.58	270.72	3,471	29,923	メディア
SIBANYE STILLWATER LTD	1,755.33	1,547.9	9,394	80,978	金属・鉱業
NORTHAM PLATINUM HOLDINGS LTD	—	287.27	5,588	48,175	金属・鉱業

銘柄	期首(前期末)		当期		業種等
	株数	株数	評価額		
			外貨建金額	邦貨換算金額	
(南アフリカ)	百株	百株	千南アフリカ・ランド	千円	
BID CORP LTD	180.86	192.56	6,065	52,280	食品・生活必需品小売り
小計	株数・金額 銘柄数<比率>	株数・金額 銘柄数<比率>	240,479	2,072,930	<3.3%>
(タイ)	百株	百株	千タイ・バーツ	千円	
BANGKOK BANK PCL	277	—	—	—	銀行
BERLI JUCKER PCL NVDR	1,011	1,037	3,681	13,841	食品・生活必需品小売り
KRUNG THAI BANK PCL NVDR	1,036	1,538	2,045	7,691	銀行
RATCHABURI ELECTRICITY GENERATING HOLDING PCL NVDR	342	27	119	449	独立系発電事業者・エネルギー販売業者
SIAM COMMERCIAL BANK PCL NVDR	432	470	4,864	18,290	銀行
TRUE CORP PCL NVDR	5,093.55	6,857.55	3,373	12,685	各種電気通信サービス
KASIKORNBANK PCL NVDR	267	—	—	—	銀行
ELECTRICITY GENERATING PCL NVDR	124	184	3,109	11,692	独立系発電事業者・エネルギー販売業者
SHIN CORP PCL	1,366	570	4,189	15,752	無線通信サービス
CHAROEN POKPHAND FOODS PCL	2,497	2,008	4,718	17,742	食品
ADVANCED INFO SERVICE PCL	664	696	15,520	58,358	無線通信サービス
HOME PRODUCT CENTER PCL-NVDR	4,308.2	3,124.2	5,092	19,147	専門小売り
DELTA ELECTRONICS THAI PCL NVDR	208	210	7,392	27,793	電子装置・機器・部品
PTT PCL	7,056	5,815	21,515	80,898	石油・ガス・消耗燃料
THAI UNION GROUP PCL-NVDR	1,471	1,665	2,780	10,454	食品
KRUNGTHAI CARD PCL-NVDR	656	677	3,994	15,018	消費者金融
LAND AND HOUSES PCL NVDR	6,511	4,641	4,362	16,403	不動産管理・開発
SIAM CEMENT PCL NVDR	489.5	451.5	16,389	61,624	建設資材
AIRPORTS OF THAILAND PCL-NVDR	2,345	2,511	17,074	64,201	運送インフラ
KASIKORNBANK PCL - FOREIGN	686	—	—	—	銀行
CENTRAL PATTANA PCL NVDR	1,328	1,455	8,984	33,782	不動産管理・開発
BANGKOK DUSIT MEDICAL SERVICES NVDR	5,106	5,386	13,868	52,147	ヘルスケア・プロバイダー/ヘルスケア・サービス
BUMRUNGRAD HOSPITAL PCL-NVDR	415	225	3,645	13,705	ヘルスケア・プロバイダー/ヘルスケア・サービス
MINOR INTERNATIONAL PCL-NVDR	1,695.1	1,642.1	5,665	21,301	ホテル・レストラン・レジャー
THAI OIL PCL NVDR	858	831	4,300	16,169	石油・ガス・消耗燃料
CP ALL PCL NVDR	3,704	3,422	23,098	86,850	食品・生活必需品小売り
BTS GROUP HOLDINGS PCL	3,561	4,271	3,886	14,613	陸運・鉄道
PTT EXPLORATION & PRODUCTION PCL NVDR	706.45	770.45	11,055	41,570	石油・ガス・消耗燃料
TOTAL ACCESS COMMUNICATION PCL	292	—	—	—	無線通信サービス
INDORAMA VENTURES PCL NVDR	1,234.22	1,313.22	5,942	22,343	化学
PTT GLOBAL CHEMICAL PCL-NVDR	1,452.08	1,175.08	5,787	21,760	化学
ENERGY ABSOLUTE PCL NVDR	760	807	7,263	27,308	独立系発電事業者・エネルギー販売業者
BANGKOK EXPRESSWAY & METRO PCL NVDR	6,136	3,021	2,537	9,541	運送インフラ
B GRIMM POWER PCL NVDR	566	566	1,853	6,969	独立系発電事業者・エネルギー販売業者
GULF ENERGY DEVELOPMENT PCL NVDR	2,077	1,969	9,697	36,461	独立系発電事業者・エネルギー販売業者
OSOTSPA PCL NVDR	237	386	1,331	5,007	飲料
BANGKOK COMMERCIAL ASSET MANAGEMENT PCL NVDR	1,053	1,053	2,095	7,878	資本市場
ASSET WORLD CORP PCL NVDR	3,536	3,536	1,732	6,514	ホテル・レストラン・レジャー
CENTRAL RETAIL CORP PCL NVDR	919.33	1,120.33	4,509	16,955	複合小売り
SCG PACKAGING PCL NVDR	—	904	5,107	19,204	容器・包装
SRI SAWAD POWER 1979 PCL NVDR	568	236	1,250	4,703	消費者金融
SRI TRANG GLOVES THAILAND PCL NVDR	906	419	1,047	3,938	ヘルスケア機器・用品
PTT OIL & RETAIL BUSINESS PCL NVDR	1,966	1,966	4,915	18,480	専門小売り
CARABAO GROUP PCL NVDR	—	262	2,633	9,900	飲料
MUANGTHAI CAPITAL PCL NVDR	611	611	3,055	11,486	消費者金融
GLOBAL POWER SYNERGY CO LTD NVDR	491	491	3,412	12,830	独立系発電事業者・エネルギー販売業者
小計	株数・金額 銘柄数<比率>	株数・金額 銘柄数<比率>	258,902	973,472	<1.5%>
(ポーランド)	百株	百株	千ポーランド・ズロチ	千円	
MBANK	—	6.34	—	6,457	銀行
KGHM POLSKA MIEDZ SA	97.85	79.89	1,365	40,283	金属・鉱業
BANK PEKAO SA	97.3	98.56	1,079	31,842	銀行
ORANGE POLSKA SA	307.83	589.32	456	13,461	各種電気通信サービス

銘 柄	期 首(前期末)		当 期 末		業 種 等
	株 数	株 数	評 価 額		
			外 貨 建 金 額	邦 貨 換 算 金 額	
(ポーランド)	百株	百株	千ポーランド・ズロチ	千円	
POLSKI KONCERN NAFTOWY ORLEN LPP SA	164.47	166.5	1,349	39,831	石油・ガス・消耗燃料
SANTANDER BANK POLSKA SA	0.67	0.61	676	19,959	繊維・アパレル・贅沢品
CD PROJEKT RED SA	16	19.52	561	16,552	銀行
POWSZECHNA KASA OSZCZEDNOSCI BANK POLSKI SA	42.92	46.78	781	23,050	娯楽
POLSKIE GORNICTWO NAFTOWE I GAZOWNICTWO SA	578.12	489.95	1,862	54,961	銀行
CYFROWY POLSAT SA	885.35	1,293.98	864	25,518	石油・ガス・消耗燃料
POLSKA GRUPA ENERGETYCZNA SA	122.39	200	546	16,121	メディア
POWSZECHNY ZAKLAD UBEZPIECZEN SA	521.92	521.92	486	14,352	電力
DINO POLSKA SA	363.09	332.7	1,110	32,776	保険
ALLEGRO.EU SA	34.34	26.31	888	26,222	食品・生活必需品小売り
	228.95	276.48	771	22,759	インターネット販売・通信販売
小 計	株数・金 額 銘柄数<比率>	3,461.2 14銘柄	4,148.86 15銘柄	13,019 -	384,153 <0.6%>
(ハンガリー)	百株	百株	千ハンガリー・フォリント	千円	
RICHTER GEDEON NYRT	83.93	82.72	58,731	21,356	医薬品
MOL HUNGARIAN OIL AND GAS NYRT	307.03	283.77	85,131	30,956	石油・ガス・消耗燃料
OTP BANK NYRT	137.82	124.13	132,819	48,297	銀行
小 計	株数・金 額 銘柄数<比率>	528.78 3銘柄	490.62 3銘柄	276,681 -	100,609 <0.2%>
(ユーロ圏・ギリシャ)	百株	百株	千ユーロ	千円	
ALPHA BANK A.E.	-	1,036.65	112	15,327	銀行
HELLENIC TELECOMMUN ORGANIZA	131.62	113.34	204	27,966	各種電気通信サービス
FF GROUP	31.3	31.3	0	0	繊維・アパレル・贅沢品
EUROBANK ERGASIAS SERVICES	-	1,819.4	185	25,408	銀行
OPAP SA	112.46	155.54	223	30,529	ホテル・レストラン・レジャー
JUMBO SA	81.43	45.83	68	9,352	専門小売り
PUBLIC POWER CORP	-	160	132	18,186	電力
小 計	株数・金 額 銘柄数<比率>	356.81 4銘柄	3,362.06 7銘柄	926 -	126,771 <0.2%>
合 計	株数・金 額 銘柄数<比率>	1,493,200.07 1,264銘柄	1,522,645.11 1,291銘柄	- -	52,841,334 <84.0%>

(注1) 邦貨換算金額は、期末の時価をわが国の対顧客電信売買相場の仲値により邦貨換算したものです。

(注2) < >内は、期末の純資産総額に対する各通貨別(ユーロは国別)株式評価額の比率です。

(注3) 金額の単位未満は切捨ててあります。%は、小数点第2位を四捨五入しています。なお、合計は、四捨五入の関係で合わない場合があります。

(注4) 銘柄コード等の変更があった銘柄や普通株と優先株は、別銘柄として掲載しております。

(2) 外国新株予約権証券

銘 柄	期 首(前期末)		当 期 末		
	証 券 数	証 券 数	評 価 額		
			外 貨 建 金 額	邦 貨 換 算 金 額	
(タイ)		証券	証券	千タイ・バーツ	千円
MINOR INTERNATIONAL PCL-NVDR		9,465	-	-	-
合 計	証 券 数・金 額 銘柄数<比率>	9,465 1銘柄	- -銘柄	- -	- <-%>

(注1) 邦貨換算金額は、期末の時価をわが国の対顧客電信売買相場の仲値により邦貨換算したものです。

(注2) < >内は、期末の純資産総額に対する各国別評価額の比率です。

(注3) 金額の単位未満は切捨ててあります。%は、小数点第2位を四捨五入しています。なお、合計は、四捨五入の関係で合わない場合があります。

(3) 外国投資信託受益証券、投資証券

銘柄	期首(前期末)		当期		末
	□数	金額	□数	外貨建金額	邦貨換算金額
(メキシコ)	千□		千□	千メキシコ・ペソ	千円
FOMENTO ECONOMICO MEXICANO SAB D	121.8		114.1	17,846	113,247
GRUPO TELEvisa SAB	141.9		120.8	5,281	33,514
CEMEX SAB DE CV	948.675		854.975	8,096	51,378
MEGACABLE HOLDINGS SAB DE CV	28		25	1,492	9,470
FIBRA UNO ADMINISTRACION SA	173.9		168	3,860	24,498
COCA-COLA FEMSA SAB DE CV	41.5		28.3	3,124	19,829
小計	□数 銘柄数<比率>	金額 1,455,775 6銘柄<0.5%>	1,311,175 6銘柄<0.4%>	39,702	251,939
(ブラジル)	千□		千□	千ブラジル・レアル	千円
SUL AMERICA SA	15,356		-	-	-
BANCO SANTANDER BRASIL SA	21.7		32.3	1,127	30,369
ENERGISA SA	17.5		8.1	383	10,343
KLABIN SA	48.7		50.5	1,150	31,006
BANCO INTER SA	6.7		23.7	391	10,554
BANCO BTG PACTUAL SA	12.8		67.5	1,694	45,644
小計	□数 銘柄数<比率>	金額 122,756 6銘柄<0.2%>	182.1 5銘柄<0.2%>	4,748	127,918
(南アフリカ)	千□		千□	千南アフリカ・ランド	千円
GROWTHPOINT PROPERTIES LTD	259.878		190.305	2,679	23,097
小計	□数 銘柄数<比率>	金額 259,878 1銘柄<0.0%>	190,305 1銘柄<0.0%>	2,679	23,097
合計	□数 銘柄数<比率>	金額 1,838,409 13銘柄<0.7%>	1,683,58 12銘柄<0.6%>	-	402,955

(注1) 邦貨換算金額は、期末の時価をわが国の対顧客電信売買相場の仲値により邦貨換算したものです。

(注2) 比率は、期末の純資産総額に対する投資信託受益証券、投資証券評価額の比率です。

(注3) 金額の単位未満は切捨ててあります。％は、小数点第2位を四捨五入しています。なお、合計は、四捨五入の関係で合わない場合があります。

(4) 先物取引の銘柄別期末残高

銘柄	別	当期		末	
		買	建	建	額
外国	MINI MSCI EMG MKT		百万円 9,569		百万円 -

(注) 外貨建の評価額は、期末の時価を期末の仲値により、邦貨換算したものです。

■投資信託財産の構成

2022年4月18日現在

項 目	当 期 末	
	評 価 額	比 率
株 式	52,841,334	83.8
投資信託受益証券、投資証券	402,955	0.6
コール・ローン等、その他	9,834,830	15.6
投資信託財産総額	63,079,120	100.0

(注1) 評価額の単位未満は切捨ててあります。％は、小数点第2位を四捨五入しています。

(注2) 当期末の外貨建資産の投資信託財産総額に対する比率は、62,754,884千円、99.5%です。

(注3) 外貨建資産は、期末の時価をわが国の対顧客電信売買相場の仲値により邦貨換算したものです。なお、2022年4月18日における邦貨換算レートは、1アメリカ・ドル=126.68円、1香港・ドル=16.15円、1台湾・ドル=4.348円、1イギリス・ポンド=165.23円、1トルコ・リラ=8.664円、1メキシコ・ペソ=6.345円、1フィリピン・ペソ=2.427円、100チリ・ペソ=15.545円、100コロンビア・ペソ=3.384円、1クウェート・ディナール=415.75円、1カタール・リアル=34.77円、1サウジアラビア・リアル=33.84円、1インド・ルピー=1.67円、100インドネシア・ルピア=0.89円、1アラブ首長国連邦・ディルハム=34.55円、1ブラジル・レアル=26.94円、1チェコ・コルナ=5.596円、100韓国・ウォン=10.29円、1オフショア・人民元=19.836円、1マレーシア・リングgit=29.895円、1南アフリカ・ランド=8.62円、1タイ・バーツ=3.76円、1ポーランド・ズロチ=29.505円、100ハンガリー・フォリント=36.363円、1ユーロ=136.78円です。

■資産、負債、元本および基準価額の状況

(2022年4月18日)現在

項 目	当 期 末
(A) 資 産	63,109,573,624円
コ ー ル ・ ロ ー ン 等	7,055,858,395
株 式(評価額)	52,841,334,882
投 資 信 託 受 益 証 券(評価額)	355,359,551
投 資 証 券(評価額)	47,595,705
未 収 入 金	37,933,568
未 収 配 当 金	167,890,388
差 入 委 託 証 拠 金	2,603,601,135
(B) 負 債	221,356,632
未 払 金	217,825,632
未 払 解 約 金	3,531,000
(C) 純 資 産 総 額(A - B)	62,888,216,992
元 本	43,349,645,868
次 期 繰 越 損 益 金	19,538,571,124
(D) 受 益 権 総 口 数	43,349,645,868口
1 万 口 当 た り 基 準 価 額(C / D)	14,507円

(注1) 期首元本額 39,168,921,759円
追加設定元本額 57,766,963,374円
一部解約元本額 53,586,239,265円

(注2) 期末における元本の内訳
D I A M新興国株式インデックスファンド<DC年金> 8,165,233,734円
D I A M新興国株式インデックスファンド<為替ヘッジなし>(ファンドラップ) 316,451,891円
M I T O ラップ型ファンド(安定型) 5,065,871円
M I T O ラップ型ファンド(中立型) 19,255,020円
M I T O ラップ型ファンド(積極型) 104,695,576円
グローバル8資産ラップファンド(安定型) 26,026,610円
グローバル8資産ラップファンド(中立型) 14,309,083円
グローバル8資産ラップファンド(積極型) 14,356,432円
たわらノーロード 新興国株式 9,234,570,518円
たわらノーロード 新興国株式<ラップ向け> 2,873,148,312円
たわらノーロード バランス(8資産均等型) 2,578,644,415円
たわらノーロード バランス(堅実型) 23,686,677円
たわらノーロード バランス(標準型) 88,594,794円
たわらノーロード バランス(積極型) 150,290,585円
たわらノーロード スマートグローバルバランス(保守型) 93,091円
たわらノーロード スマートグローバルバランス(安定型) 127,975,656円
たわらノーロード スマートグローバルバランス(安定成長型) 212,043,143円
たわらノーロード スマートグローバルバランス(成長型) 185,865,372円
たわらノーロード スマートグローバルバランス(積極型) 263,319,015円
たわらノーロード 最適化バランス(安定型) 538,209円
たわらノーロード 最適化バランス(安定成長型) 18,070,875円
たわらノーロード 最適化バランス(成長型) 1,905,741円
たわらノーロード 最適化バランス(積極型) 6,342,806円
たわらノーロード 全世界株式 150,472,510円

One DC 新興国株式インデックスファンド 390,365,407円
マネックス資産設計ファンド エボリューション 385,912,567円
D I A M DC 8資産バランスファンド(新興国10) 345,994,625円
D I A M DC 8資産バランスファンド(新興国20) 463,152,779円
D I A M DC 8資産バランスファンド(新興国30) 940,074,201円
投資のソムリエ 8,414,976,041円
クルーズコントロール 371,495,340円
投資のソムリエ<DC年金> 512,003,596円
D I A M 8資産バランスファンドN<DC年金> 377,344,929円
投資のソムリエ<DC年金>リスク抑制型 512,932,398円
リスク抑制世界8資産バランスファンド 2,856,021,516円
ワールドアセットバランス(基本コース) 755,160,967円
ワールドアセットバランス(リスク抑制コース) 832,729,130円
投資のソムリエ(ターゲット・イヤー2045) 17,362,940円
投資のソムリエ(ターゲット・イヤー2055) 8,593,766円
リスク抑制世界8資産バランスファンド(DC) 3,509,820円
投資のソムリエ(ターゲット・イヤー2035) 60,654,292円
リスクコントロール世界資産分散ファンド 512,298,207円
9資産分散投資・スタンダード<DC年金> 334,081,535円
投資のソムリエ(ターゲット・イヤー2040) 14,127,616円
投資のソムリエ(ターゲット・イヤー2050) 7,563,166円
投資のソムリエ(ターゲット・イヤー2060) 5,875,009円
投資のソムリエ(ターゲット・イヤー2065) 682,711円
エマージング株式パッシブファンドVA(適格機関投資家専用) 12,616,953円
投資のソムリエ・私募(適格機関投資家限定) 213,862,757円
リスクコントロール世界8資産バランスファンド(FOF s用)(適格機関投資家専用) 7,828,376円
しあわせの歩・私募(適格機関投資家限定) 40,668,920円
D I A M世界アセットバランスファンド2VA(適格機関投資家限定) 248,047,269円
D I A M世界アセットバランスファンド3VA(適格機関投資家限定) 122,753,099円
期末元本合計 43,349,645,868円

■損益の状況

当期 自2021年4月20日 至2022年4月18日

項	目	当	期
(A)	配当等収益	1,478,930,564	円
	受取配当金	1,474,434,394	
	受取利息	930,536	
	その他の収益	3,662,561	
	支払利息	△96,927	
(B)	有価証券売買損益	△4,450,256,246	
	売買益	16,463,925,031	
	売買損	△20,914,181,277	
(C)	先物取引等取引損益	△592,117,607	
	取引益	1,566,330,273	
	取引損	△2,158,447,880	
(D)	その他費用	△354,426,674	
(E)	当期損益金(A+B+C+D)	△3,917,869,963	
(F)	前期繰越損益金	18,987,564,725	
(G)	解約差損益金	△21,955,890,564	
(H)	追加信託差損益金	26,424,766,926	
(I)	合計(E+F+G+H)	19,538,571,124	
	次期繰越損益金(I)	19,538,571,124	

(注1) (B)有価証券売買損益および(C)先物取引等取引損益は期末の評価換えによるものを含みます。

(注2) (G)解約差損益金とあるのは、中途解約の際、元本から解約価額を差し引いた差額分をいいます。

(注3) (H)追加信託差損益金とあるのは、信託の追加設定の際、追加設定をした価額から元本を差し引いた差額分をいいます。