

新光外国株式変動抑制型ファンド (ファンドラップ)

追加型投信／海外／株式

受益者の皆さまへ

毎々格別のお引立てに預かり厚くお礼申し上げます。

当ファンドは、主として新光外国株式変動抑制型マザーファンドを通じて、日本を除く世界の主要国の株式に実質的に投資を行います。

当作成対象期間につきましても、これに沿った運用を行いました。ここに、運用経過等をご報告申し上げます。

今後とも一層のご愛顧を賜りますようお願い申し上げます。

作成対象期間 2022年5月10日～2023年5月8日

第8期	決算日：2023年5月8日	
第8期末 (2023年5月8日)	基準価額	18,853円
	純資産総額	712百万円
第8期	騰落率	8.0%
	分配金合計	0円

(注1) 騰落率は分配金再投資基準価額の騰落率を表示しています。
(注2) △ (白三角) はマイナスを意味しています (以下同じ)。

当ファンドは投資信託約款において、運用報告書(全体版)を電磁的方法によりご提供する旨を定めております。運用報告書(全体版)は、下記のホームページにアクセスし、「基準価額一覧」等から当ファンドの名称を選択いただき、ファンドの詳細ページから閲覧、ダウンロードすることができます。また、運用報告書(全体版)は受益者のご請求により交付されます。交付をご請求される方は、販売会社までお問い合わせください。

■運用報告書に関するお問い合わせ先

コールセンター **0120-104-694**

(受付時間：営業日の午前9時から午後5時まで)

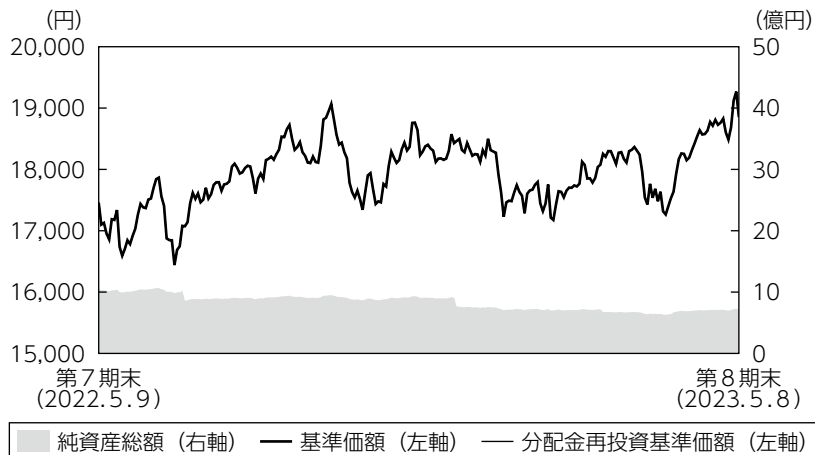
お客さまのお取引内容につきましては、購入された販売会社にお問い合わせください。

アセットマネジメントOne 株式会社

東京都千代田区丸の内1-8-2 <http://www.am-one.co.jp/>

運用経過の説明

基準価額等の推移



第8期首：17,457円
 第8期末：18,853円
 (既払分配金0円)
 騰落率：8.0%
 (分配金再投資ベース)

- (注1) 分配金再投資基準価額は、税引前の分配金を再投資したものとみなして計算したもので、ファンド運用の実質的なパフォーマンスを示すものではありません。
- (注2) 分配金を再投資するかどうかについてはお客さまがご利用のコースにより異なります。また、ファンドの購入価額により課税条件も異なります。従って、お客さまの損益の状況を示すものではありません。
- (注3) 分配金再投資基準価額は、期首の基準価額に合わせて指数化しています。
- (注4) 当ファンドはベンチマークを定めておりません。

基準価額の主な変動要因

株式市場は、前半は各国の政策金利引き上げに対する警戒感などから下落基調が続きましたが、その後は利上げペースの緩和観測が広がったことなどから上昇に転じました。為替市場では緩和政策を維持する日銀と、利上げに動く他中央銀行との金融政策の違いなどから主要通貨は軒並み対円で上昇しました。こうした動きを受けて、当ファンドの基準価額は上昇しました。

1 万口当たりの費用明細

項目	第8期		項目の概要
	(2022年5月10日 ～2023年5月8日)		
	金額	比率	
(a) 信託報酬	90円	0.505%	(a) 信託報酬＝期中の平均基準価額×信託報酬率 期中の平均基準価額は17,930円です。
(投信会社)	(79)	(0.439)	投信会社分は、信託財産の運用、運用報告書等各種書類の作成、基準価額の算出等の対価
(販売会社)	(2)	(0.011)	販売会社分は、購入後の情報提供、交付運用報告書等各種書類の送付、口座内でのファンドの管理等の対価
(受託会社)	(10)	(0.055)	受託会社分は、運用財産の保管・管理、投信会社からの運用指図の実行等の対価
(b) 売買委託手数料	5	0.025	(b) 売買委託手数料＝期中の売買委託手数料÷期中の平均受益権口数 売買委託手数料は、組入有価証券等の売買の際に発生する手数料
(株式)	(4)	(0.025)	
(投資信託受益証券)	(0)	(0.000)	
(投資証券)	(0)	(0.001)	
(c) 有価証券取引税	5	0.030	(c) 有価証券取引税＝期中の有価証券取引税÷期中の平均受益権口数 有価証券取引税は、有価証券の取引の都度発生する取引に関する税金
(株式)	(5)	(0.030)	
(投資信託受益証券)	(0)	(0.000)	
(投資証券)	(0)	(0.000)	
(d) その他費用	21	0.119	(d) その他費用＝期中のその他費用÷期中の平均受益権口数
(保管費用)	(20)	(0.114)	保管費用は、外国での資産の保管等に要する費用
(監査費用)	(1)	(0.004)	監査費用は、監査法人等に支払うファンドの監査にかかる費用
(その他)	(0)	(0.002)	その他は、信託事務の処理に要する諸費用等
合計	122	0.679	

(注1) 期中の費用（消費税等のかかるものは消費税等を含む）は追加・解約によって受益権口数に変動があるため、簡便法により算出した結果です。なお、売買委託手数料、有価証券取引税およびその他費用は、このファンドが組入れているマザーファンドが支払った金額のうち、このファンドに対応するものを含みます。

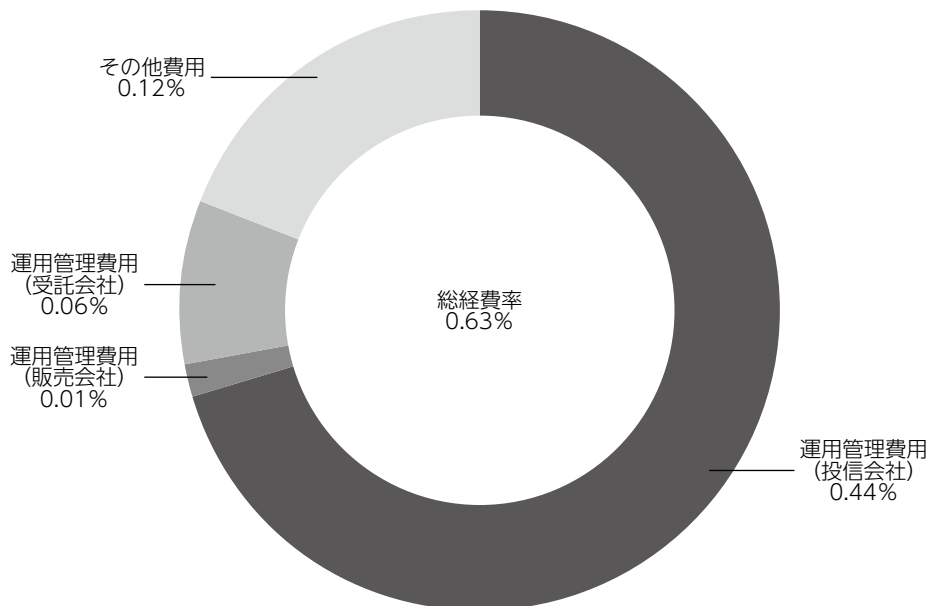
(注2) 金額欄は項目ごとに円未満は四捨五入してあります。

(注3) 比率欄は「1万口当たりのそれぞれの費用金額」を期中の平均基準価額で除して100を乗じたものです。

（参考情報）

◆総経費率

当期中の運用・管理にかかった費用の総額を期中の平均受益権口数に期中の平均基準価額（1口当たり）を乗じた数で除した総経費率（年率）は0.63%です。



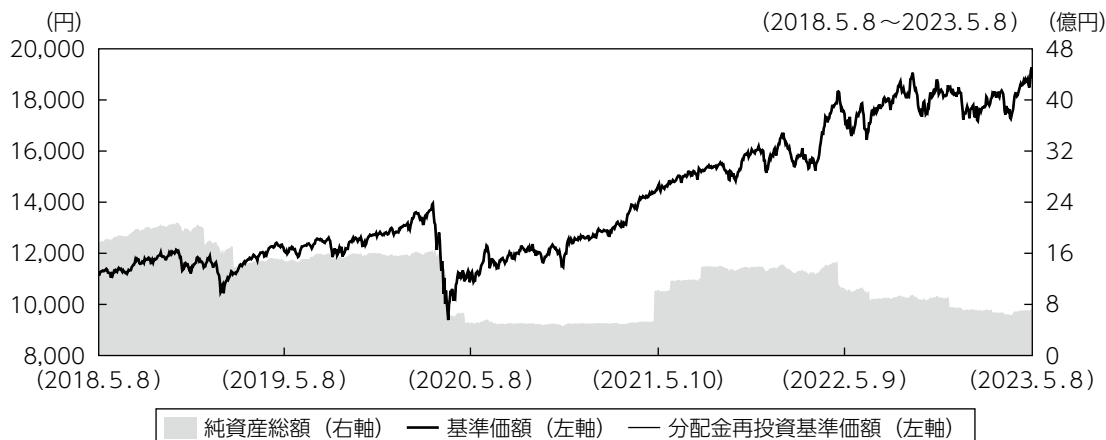
(注1) 1万口当たりの費用明細において用いた簡便法により算出したものです。

(注2) 各費用は、原則として、募集手数料、売買委託手数料および有価証券取引税を含みません。

(注3) 各比率は、年率換算した値です。

(注4) 上記の前提条件で算出したものです。このため、これらの値はあくまでも参考であり、実際に発生した費用の比率と異なります。

最近5年間の基準価額等の推移



- (注1) 分配金再投資基準価額は、税引前の分配金を再投資したものとみなして計算したもので、ファンド運用の実質的なパフォーマンスを示すものです。
- (注2) 分配金を再投資するかどうかについてはお客さまがご利用のコースにより異なります。また、ファンドの購入価額により課税条件も異なります。従って、お客さまの損益の状況を示すものではありません。
- (注3) 分配金再投資基準価額は、2018年5月8日の基準価額に合わせて指数化しています。

		2018年5月8日 期首	2019年5月8日 決算日	2020年5月8日 決算日	2021年5月10日 決算日	2022年5月9日 決算日	2023年5月8日 決算日
基準価額 (分配落)	(円)	11,177	12,092	10,988	14,640	17,457	18,853
期間分配金合計 (税引前)	(円)	—	0	0	0	0	0
分配金再投資基準価額の騰落率	(%)	—	8.2	△9.1	33.2	19.2	8.0
参考指数の騰落率	(%)	—	6.1	△6.6	53.1	13.8	7.3
純資産総額	(百万円)	1,768	1,478	507	1,025	1,052	712

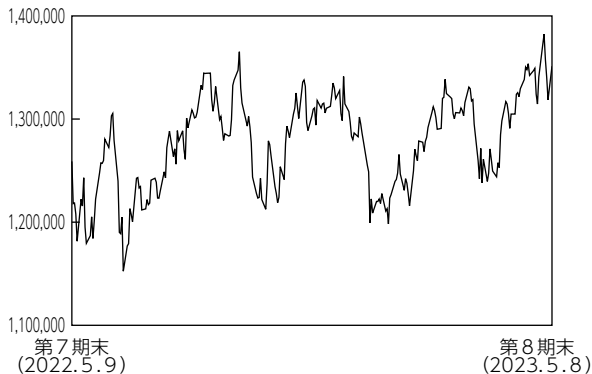
- (注1) 当ファンドはベンチマークを定めておりません。参考指数はMSCIコクサイ・インデックス (円ベース) です。参考指数については後掲の<当ファンドの参考指数について>をご参照ください。
- (注2) 参考指数は、基準価額への反映を考慮して、基準価額算出日前日の指数値を基準価額算出日当日の為替レート (対顧客電信売相場仲値) で円換算してあります (以下同じ)。

投資環境

先進国株式市場は上昇しました。米国株式市場ではF R B（米連邦準備理事会）の大幅利上げに伴う景気減速懸念から下落基調が続きましたが、期間後半は利上げペースの緩和観測が広がり、持ち直しの動きとなりました。欧州株式市場ではロシアのウクライナ侵攻に伴うインフレ高進やECB（欧州中央銀行）の利上げが嫌気され下落しましたが、中国のゼロコロナ政策緩和に伴う景気回復期待や欧州の景況感改善などが好感されて上昇に転じました。

為替市場では多くの主要通貨で円安が進みました。日本を除く先進各国中央銀行が物価抑制のため利上げを続けた一方、日本は金融緩和を維持したことから金融政策の違いを背景に、大幅に円安が進みました。期間後半は米国を中心に物価上昇に鈍化傾向がみられたことから利上げペースの緩和観測が広がり、円高方向に推移する場面もみられましたが期間終盤には再び円安傾向が強まりました。

＜MSCIコクサイ・インデックス（円ベース）の推移＞



ポートフォリオについて

●当ファンド

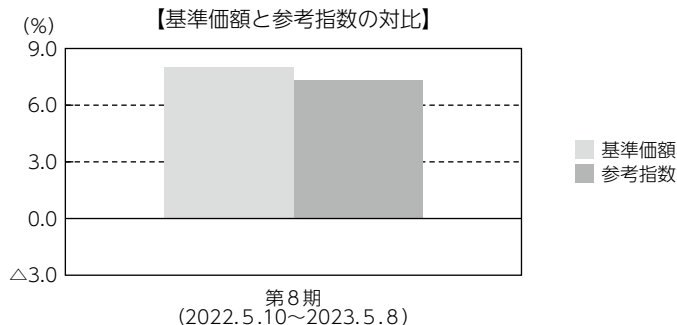
新光外国株式変動抑制型マザーファンドの組入比率を期を通じて高位に維持するよう運用しました。

●新光外国株式変動抑制型マザーファンド

運用にあたっては、各銘柄の流動性や財務状況等を勘案し、全体のリスク・リターンも考慮した上で、株価変動による価格変動を最小化することを目指したポートフォリオを構築し、組入比率を高位に保ちながら運用しました。

ベンチマークとの差異について

当ファンドは運用の目標となるベンチマークを設けておりません。
グラフは基準価額と参考指数との騰落率の対比です。



(注) 基準価額の騰落率は分配金(税引前)込みです。

分配金

収益分配金につきましては基準価額水準・市況動向等を勘案し、無分配とさせていただきます。なお、収益分配金に充てなかった利益は信託財産内に留保し、運用の基本方針に基づいて運用いたします。

分配原資の内訳 (1万口当たり)

項目	当期
	2022年5月10日 ~2023年5月8日
当期分配金(税引前)	－円
対基準価額比率	－%
当期の収益	－円
当期の収益以外	－円
翌期繰越分配対象額	8,852円

(注1) 「当期の収益」および「当期の収益以外」は、小数点以下切捨てで算出しているためこれらを合計した額と「当期分配金(税引前)」の額が一致しない場合があります。

(注2) 当期分配金の「対基準価額比率」は「当期分配金(税引前)」の期末基準価額(分配金込み)に対する比率で、ファンドの収益率とは異なります。また、小数点第3位を四捨五入しています。

(注3) 「当期の収益」は「経費控除後の配当等収益」および「経費控除後・繰越欠損補填後の売買益(含、評価益)」から分配に充当した金額です。また、「当期の収益以外」は「分配準備積立金」および「収益調整金」から分配に充当した金額です。

今後の運用方針

●当ファンド

引き続き、新光外国株式変動抑制型マザーファンドの組入比率を高位に維持します。

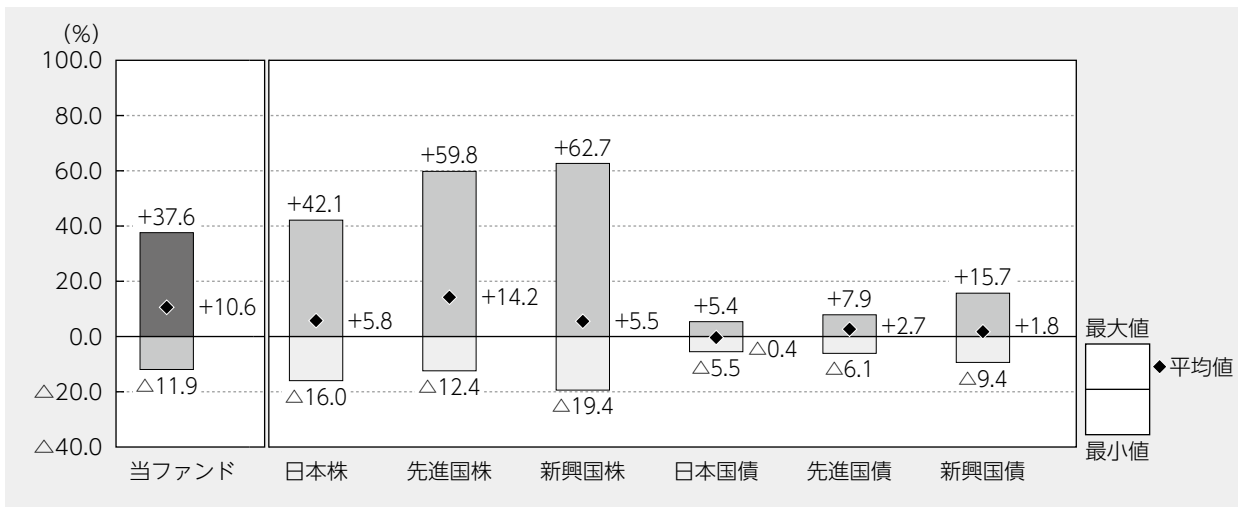
●新光外国株式変動抑制型マザーファンド

引き続き、各銘柄の流動性や財務状況等を勘案し、全体のリスク・リターンも考慮した上で、株価変動による価格変動を最小化することを目指した運用を行います。

当ファンドの概要

商品分類	追加型投信／海外／株式	
信託期間	原則、無期限です。	
運用方針	投資信託財産の成長を目指して運用を行います。	
主要投資対象	新光外国株式変動抑制型 ファンド（ファンドラップ）	新光外国株式変動抑制型マザーファンド受益証券を主要投資対象とします。なお、マザーファンドと同様の運用方針に基づき、株式等に直接投資する場合があります。
	新光外国株式変動抑制型 マザーファンド	日本を除く世界の主要国の金融商品取引所上場株式（上場予定を含みます。）を主要投資対象とします。
運用方法	主として新光外国株式変動抑制型マザーファンドへの投資を通じて、日本を除く世界の主要国の金融商品取引所上場株式に実質的に投資を行い、投資信託財産の成長を目指して運用を行います。 株式の実質組入比率は、原則として高位とすることを基本とします。 実質外貨建資産については、原則として為替ヘッジを行いません。 当ファンドの資金動向、市況動向等によっては、また、やむを得ない事情が発生した場合には、上記のような運用ができない場合があります。	
分配方針	分配対象額の範囲は、繰越分を含めた経費控除後の利子・配当等収益と売買益（評価益を含みます。）等の全額とします。 分配金額は、基準価額水準や市況動向等を勘案して委託者が決定します。ただし、分配対象額が少額の場合などには、分配を行わないことがあります。 留保益の運用については、特に制限を設けず、運用の基本方針に基づいた運用を行います。	

代表的な資産クラスとの騰落率の比較



2018年5月～2023年4月

(注1) すべての資産クラスが当ファンドの投資対象とは限りません。

(注2) 上記期間の各月末における直近1年間の騰落率の平均値・最大値・最小値を、ファンドおよび代表的な資産クラスについて表示し、ファンドと代表的な資産クラスを定量的に比較できるように作成したものです。なお、上記の騰落率は決算日に対応した数値とは異なります。

(注3) 当ファンドの騰落率は、税引前の分配金を再投資したものと計算しています。

*各資産クラスの指数

日本株…東証株価指数 (TOPIX) (配当込み)

先進国株…MSCIコクサイ・インデックス (配当込み、円ベース)

新興国株…MSCIエマージング・マーケット・インデックス (配当込み、円ベース)

日本国債…NOMURA-BPI国債

先進国債…FTSE世界国債インデックス (除く日本、円ベース)

新興国債…JPモルガンGBI-EMグローバル・ディバースィファイド (円ベース)

(注) 海外の指数は為替ヘッジなしによる投資を想定して、円換算しております。

※各指数については後掲の「代表的な資産クラスとの騰落率の比較に用いた指数について」をご参照ください。

当ファンドのデータ

当ファンドの組入資産の内容（2023年5月8日現在）

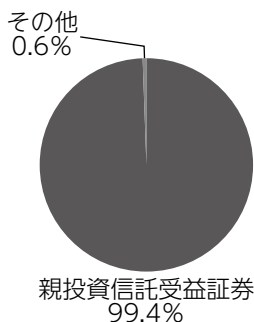
◆組入ファンド等 (組入ファンド数：1ファンド)

	当期末
	2023年5月8日
新光外国株式変動抑制型マザーファンド	99.4%
その他	0.6

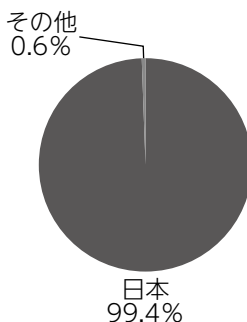
(注1) 比率は純資産総額に対する評価額の割合です。

(注2) 現金等はその他として表示しています。なお、その他は未払金等の発生によりマイナスになることがあります。

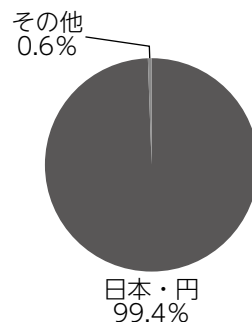
◆資産別配分



◆国別配分



◆通貨別配分



(注1) 比率は純資産総額に対する評価額の割合です。

(注2) 現金等はその他として表示しています。なお、その他は未払金等の発生によりマイナスになることがあります。

純資産等

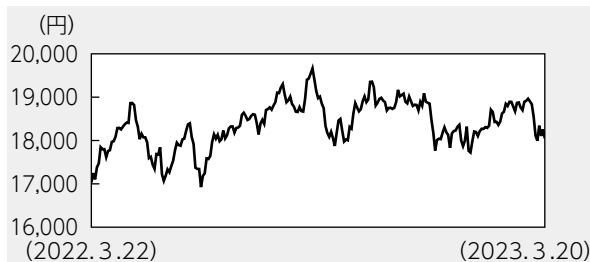
項目	当期末
	2023年5月8日
純資産総額	712,071,621円
受益権総口数	377,697,561口
1万口当たり基準価額	18,853円

(注) 当期中における追加設定元本額は18,948,332円、同解約元本額は244,341,861円です。

組入ファンドの概要

【新光外国株式変動抑制型マザーファンド】（計算期間 2022年3月23日～2023年3月20日）

◆基準価額の推移



◆組入上位10銘柄

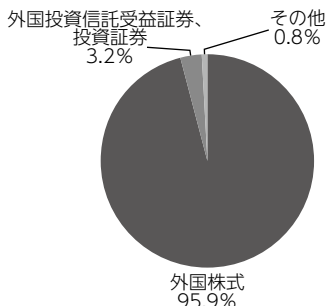
銘柄名	通貨	比率
WILMAR INTERNATIONAL LTD	シンガポール・ドル	1.0%
CADENCE DESIGN SYS INC	アメリカ・ドル	1.0
SYNOPSIS INC	アメリカ・ドル	1.0
SINGAPORE TECH ENG	シンガポール・ドル	1.0
SINGAPORE EXCHANGE LTD	シンガポール・ドル	1.0
CONSOLIDATED EDISON INC	アメリカ・ドル	1.0
STRYKER CORP	アメリカ・ドル	1.0
ROLLINS INC	アメリカ・ドル	1.0
VENTURE CORP LTD	シンガポール・ドル	1.0
FIRSTENERGY CORP	アメリカ・ドル	1.0
組入銘柄数	120銘柄	

◆1万口当たりの費用明細

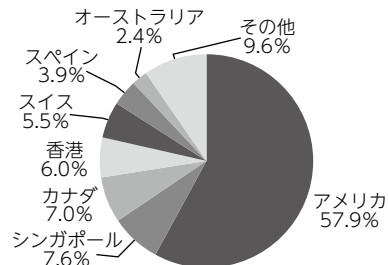
項目	当期	
	金額	比率
(a) 売買委託手数料	5円	0.027%
(株式)	(5)	(0.026)
(投資信託受益証券)	(0)	(0.000)
(投資証券)	(0)	(0.001)
(b) 有価証券取引税	6	0.032
(株式)	(6)	(0.032)
(投資信託受益証券)	(0)	(0.000)
(投資証券)	(0)	(0.000)
(c) その他費用	19	0.103
(保管費用)	(19)	(0.102)
(その他)	(0)	(0.001)
合計	30	0.162

期中の平均基準価額は18,379円です。

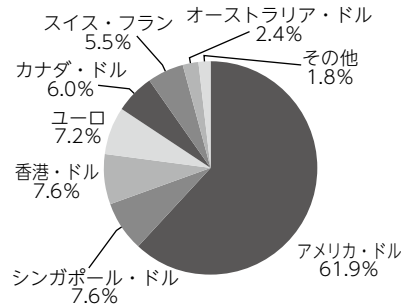
◆資産別配分



◆国別配分



◆通貨別配分



(注1) 基準価額の推移、1万口当たりの費用明細は組入ファンドの直近の計算期間のものであります。

(注2) 「1万口当たりの費用明細」期中の費用（消費税等のかかるものは消費税等を含む）は、追加・解約によって受益権口数に変動があるため、簡便法により算出した結果です。金額欄は項目ごとに円未満は四捨五入してあります。比率欄は「1万口当たりのそれぞれの費用金額」を期中の平均基準価額で除して100を乗じたものです。なお、項目の概要につきましては運用報告書（全体版）をご参照ください。

(注3) 組入上位銘柄、資産別配分・国別配分・通貨別配分のデータは組入ファンドの直近の決算日現在のものです。

(注4) 比率は純資産総額に対する評価額の割合です。

(注5) 国別配分につきましては発行国（地域）で表示しております。

(注6) 国別配分、通貨別配分については、上位8位以下をその他に含めて集計しています。

(注7) 現金等はその他として表示しています。なお、その他は未払金等の発生によりマイナスになることがあります。

(注8) 計算期間中の運用経過や組入全銘柄に関する詳細な情報等については、運用報告書（全体版）に記載されています。

＜当ファンドの参考指数について＞

●MSCIコクサイ・インデックス（円ベース）

MSCI Kokusai indexは日本を除く先進国の大型株および中型株から構成される、浮動株ベースの時価総額加重指数です。MSCIコクサイ・インデックス（円ベース）はMSCI Kokusai indexをアセットマネジメントOneが円換算したものです。MSCIコクサイ・インデックスに関する著作権、知的財産権その他一切の権利はMSCI Inc. に帰属します。また、MSCI Inc. は同指数の内容を変更する権利および公表を停止する権利を有しています。

＜代表的な資産クラスとの騰落率の比較に用いた指数について＞

- 「東証株価指数（TOPIX）」は、日本の株式市場を広範に網羅し、投資対象としての機能性を有するマーケット・ベンチマークです。同指数の指数値および同指数にかかる標章または商標は、株式会社JPX総研または株式会社JPX総研の関連会社（以下「JPX」という。）の知的財産であり、指数の算出、指数値の公表、利用など同指数に関するすべての権利・ノウハウおよび同指数にかかる標章または商標に関するすべての権利はJPXが有しています。
- 「MSCIコクサイ・インデックス」は、MSCI Inc. が開発した株価指数で、日本を除く世界の主要先進国の株価指数を、各国の株式時価総額をベースに合成したものです。同指数に関する著作権、知的財産権その他一切の権利はMSCI Inc. に帰属します。また、MSCI Inc. は同指数の内容を変更する権利および公表を停止する権利を有しています。
- 「MSCIエマージング・マーケット・インデックス」は、MSCI Inc. が開発した株価指数で、新興国の株価指数を、各国の株式時価総額をベースに合成したものです。同指数に関する著作権、知的財産権その他一切の権利はMSCI Inc. に帰属します。また、MSCI Inc. は同指数の内容を変更する権利および公表を停止する権利を有しています。
- 「NOMURA-BPI国債」は、野村フィデューシャリー・リサーチ&コンサルティング株式会社が国内で発行された公募利付国債の市場全体の動向を表すために開発した投資収益指数です。同指数の知的財産権その他一切の権利は野村フィデューシャリー・リサーチ&コンサルティング株式会社に帰属します。なお、野村フィデューシャリー・リサーチ&コンサルティング株式会社は、同指数の正確性、完全性、信頼性、有用性を保証するものではなく、ファンドの運用成果等に関して一切責任を負いません。
- 「FTSE世界国債インデックス（除く日本）」は、FTSE Fixed Income LLCにより運営され、日本を除く世界主要国の国債の総合収益率を各市場の時価総額で加重平均した債券インデックスです。同指数はFTSE Fixed Income LLCの知的財産であり、指数に関するすべての権利はFTSE Fixed Income LLCが有しています。
- 「JPモルガンGBI-EMグローバル・ディバースファイド」は、J. P. モルガン・セキュリティーズ・エルエルシーが公表している新興国の現地通貨建ての国債で構成されている時価総額加重平均指数です。同指数に関する著作権等の知的財産その他一切の権利はJ. P. モルガン・セキュリティーズ・エルエルシーに帰属します。また、同社は同指数の内容を変更する権利および公表を停止する権利を有しています。