

新光メキシコ・ペソ債券ファンド (毎月決算型)

<愛称：メキシコの風>

追加型投信／海外／債券

受益者の皆さまへ

毎々格別のお引立てに預かり厚くお礼申し上げます。

当ファンドは、主としてメキシコ・ペソ建てのソブリン債などに実質的に投資を行います。

当作成対象期間につきましても、これに沿った運用を行いました。ここに、運用経過等をご報告申し上げます。

今後とも一層のご愛顧を賜りますようお願い申し上げます。

作成対象期間 2019年12月26日～2020年6月25日

第85期	決算日：2020年1月27日	
第86期	決算日：2020年2月25日	
第87期	決算日：2020年3月25日	
第88期	決算日：2020年4月27日	
第89期	決算日：2020年5月25日	
第90期	決算日：2020年6月25日	
第90期末 (2020年6月25日)	基準価額	5,980円
	純資産総額	278百万円
第85期～ 第90期	騰落率	△12.2%
	分配金合計	210円

(注1) 騰落率は分配金再投資基準価額の騰落率を表示しています。

(注2) △ (白三角) はマイナスを意味しています (以下同じ)。

当ファンドは投資信託約款において、運用報告書 (全体版) を電磁的方法によりご提供する旨を定めております。運用報告書 (全体版) は、下記のホームページにアクセスし、「基準価額一覧」等から当ファンドの名称を選択いただき、ファンドの詳細ページから閲覧、ダウンロードすることができます。また、運用報告書 (全体版) は受益者のご請求により交付されます。交付をご請求される方は、販売会社までお問い合わせください。

■運用報告書に関するお問い合わせ先

コールセンター **0120-104-694**

(受付時間：営業日の午前9時から午後5時まで)

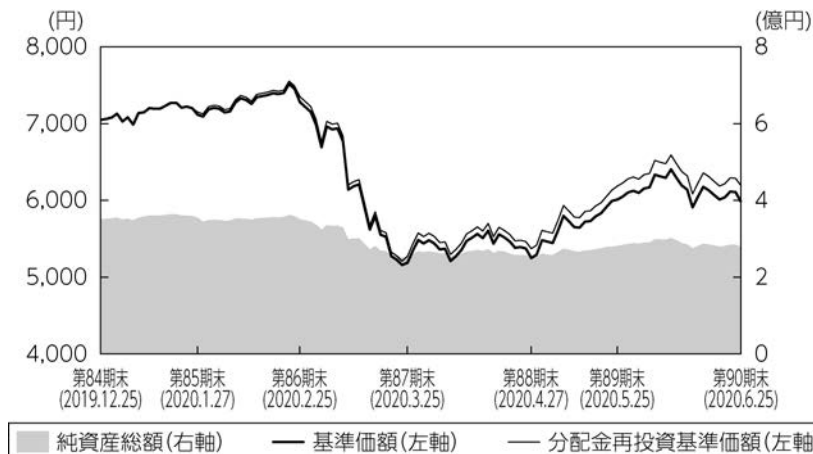
お客さまのお取引内容につきましては、購入された販売会社にお問い合わせください。

アセットマネジメントOne 株式会社

東京都千代田区丸の内1-8-2 <http://www.am-one.co.jp/>

運用経過の説明

基準価額等の推移



第85期首： 7,048円
 第90期末： 5,980円
 (既払分配金210円)
 騰落率： △12.2%
 (分配金再投資ベース)

- (注1) 分配金再投資基準価額は、税引前の分配金を再投資したものとみなして計算したもので、ファンド運用の実質的なパフォーマンスを示すものではありません。
- (注2) 分配金を再投資するかどうかについてはお客さまがご利用のコースにより異なります。また、ファンドの購入価額により課税条件も異なります。従って、お客さまの損益の状況を示すものではありません。
- (注3) 分配金再投資基準価額は、期首の基準価額に合わせて指数化しています。
- (注4) 当ファンドはベンチマークを定めておりません。

基準価額の主な変動要因

新型コロナウイルスの感染拡大が世界規模での広がりを見せる中、経済封鎖を伴う感染拡大抑止策などを受けて大幅な景気後退が見込まれることなどから、メキシコ中央銀行を含む世界の中央銀行が大規模な金融緩和策を実施したことなどは債券利回りの低下（価格は上昇）要因となり基準価額を下支えたものの、市場のリスクセンチメントが急速に悪化しメキシコペソ安円高が進んだことは基準価額の下落要因となりました。

1 万口当たりの費用明細

項目	第85期～第90期		項目の概要
	(2019年12月26日 ～2020年6月25日)		
	金額	比率	
(a) 信託報酬	43円	0.681%	(a)信託報酬＝期中の平均基準価額×信託報酬率 期中の平均基準価額は6,313円です。
(投信会社)	(21)	(0.330)	投信会社分は、信託財産の運用、運用報告書等各種書類の作成、基準価額の算出等の対価
(販売会社)	(21)	(0.330)	販売会社分は、購入後の情報提供、交付運用報告書等各種書類の送付、口座内でのファンドの管理等の対価
(受託会社)	(1)	(0.022)	受託会社分は、運用財産の保管・管理、投信会社からの運用指図の実行等の対価
(b) その他費用	2	0.024	(b)その他費用＝期中のその他費用÷期中の平均受益権口数
(保管費用)	(1)	(0.023)	保管費用は、外国での資産の保管等に要する費用
(監査費用)	(0)	(0.001)	監査費用は、監査法人等に支払うファンドの監査にかかる費用
合計	45	0.706	

(注1) 期中の費用（消費税等のかかるものは消費税等を含む）は追加・解約によって受益権口数に変動があるため、簡便法により算出した結果です。
なお、その他費用は、このファンドが組入れているマザーファンドが支払った金額のうち、このファンドに対応するものを含みます。

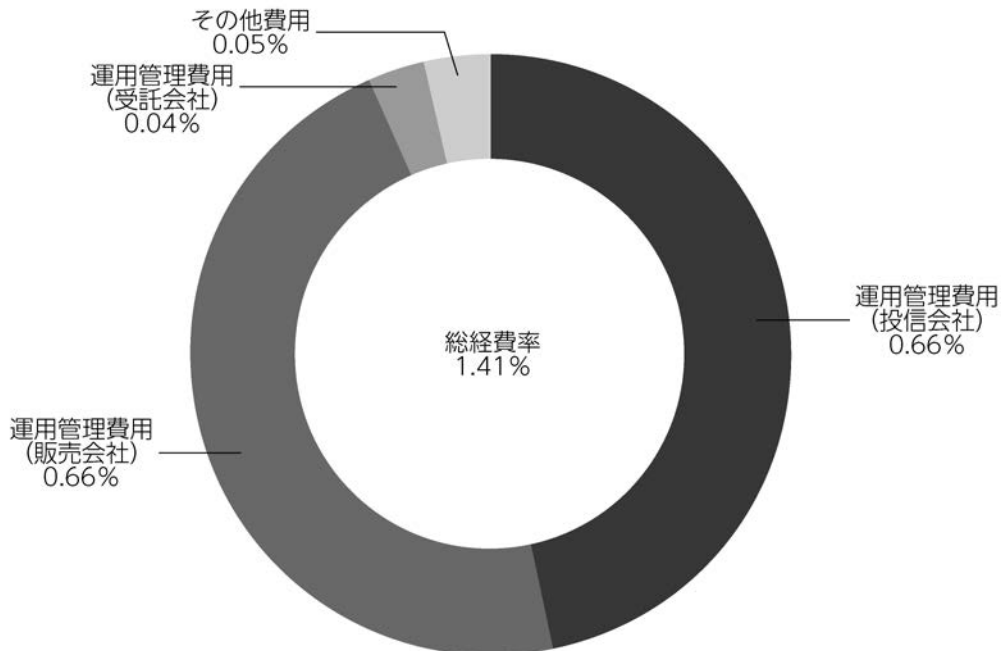
(注2) 金額欄は項目ごとに円未満は四捨五入してあります。

(注3) 比率欄は「1万口当たりのそれぞれの費用金額」を期中の平均基準価額で除して100を乗じたものです。

（参考情報）

◆総経費率

当作成期中の運用・管理にかかった費用の総額を期中の平均受益権口数に期中の平均基準価額（1口当たり）を乗じた数で除した総経費率（年率）は1.41%です。



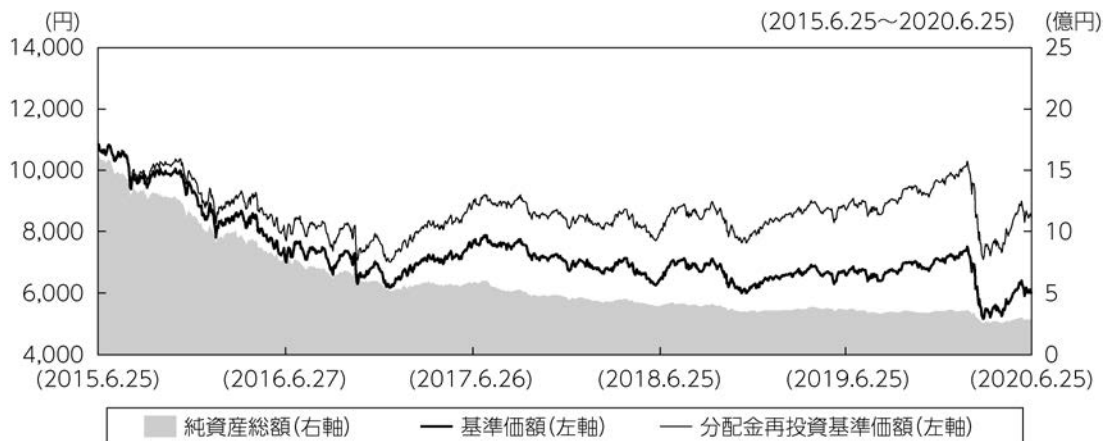
(注1) 1万口当たりの費用明細において用いた簡便法により算出したものです。

(注2) 各費用は、原則として、募集手数料、売買委託手数料および有価証券取引税を含みません。

(注3) 各比率は、年率換算した値です。

(注4) 上記の前提条件で算出したものです。このため、これらの値はあくまでも参考であり、実際に発生した費用の比率と異なります。

最近5年間の基準価額等の推移



- (注1) 分配金再投資基準価額は、税引前の分配金を再投資したものとみなして計算したもので、ファンド運用の実質的なパフォーマンスを示すものです。
- (注2) 分配金を再投資するかどうかについてはお客さまがご利用のコースにより異なります。また、ファンドの購入価額により課税条件も異なります。従って、お客さまの損益の状況を示すものではありません。
- (注3) 分配金再投資基準価額は、2015年6月25日の基準価額に合わせて指数化しています。

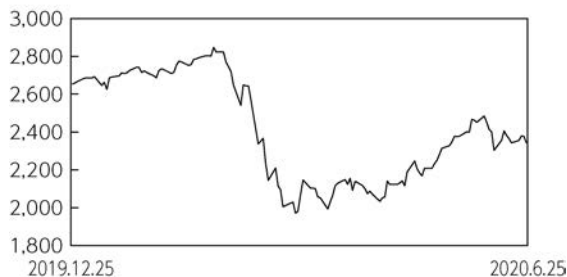
	2015年6月25日 期首	2016年6月27日 決算日	2017年6月26日 決算日	2018年6月25日 決算日	2019年6月25日 決算日	2020年6月25日 決算日
基準価額 (分配落)	(円) 10,862	7,063	7,632	6,465	6,590	5,980
期間分配金合計 (税引前)	(円) -	860	420	420	420	420
分配金再投資基準価額の騰落率	(%) -	△28.4	14.7	△10.1	8.6	△3.1
参考指数の騰落率	(%) -	△28.3	18.8	△10.0	11.7	△1.6
純資産総額	(百万円) 1,630	732	583	394	358	278

- (注) 当ファンドはベンチマークを定めておりません。参考指数はJPモルガン GBI-EM メキシコ トータル・リターン (円換算) です。参考指数については後掲の<当ファンドの参考指数について>をご参照ください。

投資環境

債券市場では、新型コロナウイルスの感染拡大を受けて市場全般のリスクセンチメントが悪化する中、産油国による協調減産体制も崩壊したことなどから、メキシコの国債利回りは急上昇（価格は急落）する場面も見られたものの、メキシコ中央銀行を含む世界各国の中央銀行が政策金利の引き下げや量的緩和策の拡充など大規模な金融緩和策を実施したことなどから、当作成期間を通じて見ると国債利回りは概ね低下しました。

＜JPモルガンGBI-EMメキシコトータル・リターン（円換算）の推移＞



為替市場では、新型コロナウイルスの感染拡大に伴い経済封鎖を伴う感染拡大抑止策が世界各国で実施される中、世界経済は深刻な景気後退に陥るとの懸念などから市場のリスクセンチメントは急速に悪化したことや、需要の減退などを背景に原油価格も下落したことなどから、メキシコペソは下落しました。

ポートフォリオについて

●当ファンド

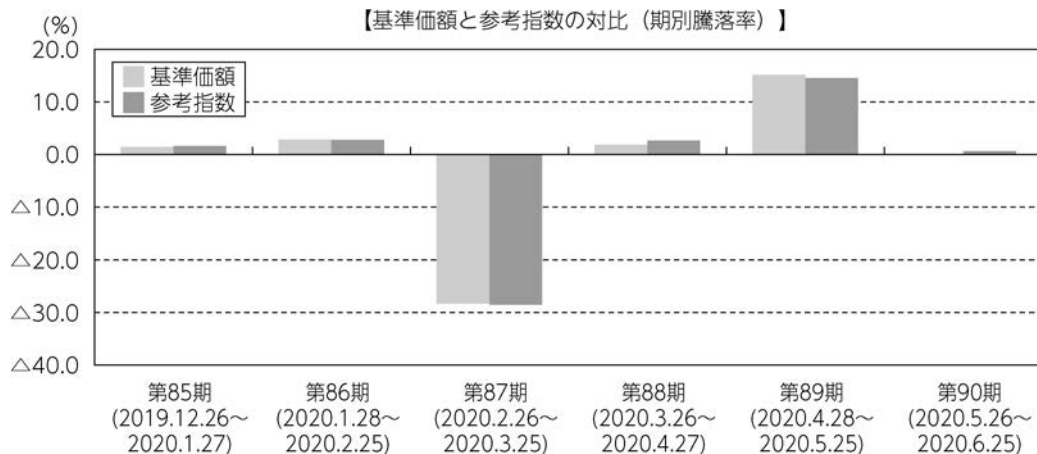
当ファンドの主要投資対象である、新光メキシコ・ペソ債券マザーファンドの組入比率を当作成期を通じて高位に維持しました。

●新光メキシコ・ペソ債券マザーファンド

マザーファンドの運用では、メキシコ国債の組入比率を高位に保ちました。デュレーションは、更なる金融緩和は期待されるものの、景気の落ち込みが確実視される中ではリスク選好も限られることなどから、参考指数であるJPモルガンGBI-EMメキシコトータル・リターン（円換算）（第90期末時点5.6年程度）に対して中立の水準としました。

ベンチマークとの差異について

当ファンドは運用の目標となるベンチマークを設けておりません。
グラフは基準価額と参考指数の騰落率の対比です。



(注) 基準価額の騰落率は分配金（税引前）込みです。

分配金

収益分配金につきましては運用実績・分配原資等を勘案し、以下の表の通りとさせていただきます。なお、収益分配金に充てなかった利益は信託財産内に留保し、運用の基本方針に基づいて運用いたします。

■分配原資の内訳（1万口当たり）

項目	第85期	第86期	第87期	第88期	第89期	第90期
	2019年12月26日 ～2020年1月27日	2020年1月28日 ～2020年2月25日	2020年2月26日 ～2020年3月25日	2020年3月26日 ～2020年4月27日	2020年4月28日 ～2020年5月25日	2020年5月26日 ～2020年6月25日
当期分配金（税引前）	35円	35円	35円	35円	35円	35円
対基準価額比率	0.49%	0.48%	0.67%	0.66%	0.58%	0.58%
当期の収益	35円	35円	24円	31円	30円	29円
当期の収益以外	-円	-円	10円	3円	4円	5円
翌期繰越分配対象額	1,956円	1,959円	1,949円	1,946円	1,942円	1,937円

（注1）「当期の収益」および「当期の収益以外」は、小数点以下切捨てで算出しているためこれらを合計した額と「当期分配金（税引前）」の額が一致しない場合があります。

（注2）当期分配金の「対基準価額比率」は「当期分配金（税引前）」の期末基準価額（分配金込み）に対する比率で、ファンドの収益率とは異なります。また、小数点第3位を四捨五入しています。

（注3）「当期の収益」は「経費控除後の配当等収益」および「経費控除後・繰越欠損補填後の売買益（含、評価益）」から分配に充当した金額です。また、「当期の収益以外」は「分配準備積立金」および「収益調整金」から分配に充当した金額です。

今後の運用方針

●当ファンド

当ファンドの運用方針については、引き続き当ファンドの主要投資対象である、新光メキシコ・ペソ債券マザーファンドを通じて実質的な運用を行います。今後もマザーファンドの組入比率を高位に維持します。

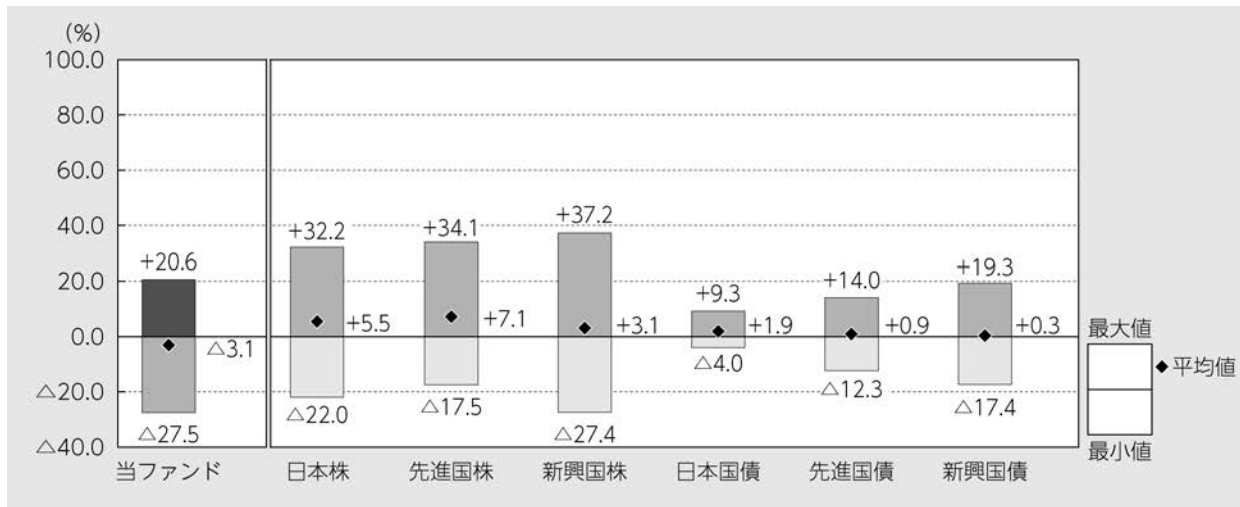
●新光メキシコ・ペソ債券マザーファンド

今後の運用に当たっては、金融緩和期待などが債券市場の下支えになると見ているものの、景気の落ち込みが確実視される中ではリスク選好も限られることなどから、デュレーションは現状の水準を維持する方針です。また、経済動向などを見極めながら適宜見直しを行います。加えて、イールドカーブの形状を睨みながら機動的にポートフォリオを構築して行く方針です。

当ファンドの概要

商品分類	追加型投信／海外／債券	
信託期間	2012年12月27日から2022年12月26日まで	
運用方針	安定した収益の確保と投資信託財産の成長を目指して運用を行います。	
主要投資対象	新光メキシコ・ペソ債券ファンド(毎月決算型)	新光メキシコ・ペソ債券マザーファンド受益証券(以下、「マザーファンド」といいます。)
	新光メキシコ・ペソ債券マザーファンド	メキシコ・ペソ建ての公社債
運用方法	主としてマザーファンドへの投資を通じて、メキシコ・ペソ建ての国債や国際機関債等を実質的に投資を行い、安定した収益の確保と投資信託財産の成長を目指して運用を行います。公社債の実質組入比率は、原則として高位を保ちます。実質外貨建資産については、原則として為替ヘッジを行いません。	
分配方針	分配対象額の範囲は、繰越分を含めた経費控除後の利子・配当等収益と売買益(評価益を含みます。)等の全額とします。分配金額は、利子収益相当と判断される額を基礎として、実質的な留保益の水準等を考慮した上で委託者が決定します。ただし、分配対象額が少額の場合には、分配を行わないことがあります。留保益の運用については、特に制限を設けず、運用の基本方針に基づいた運用を行います。	

代表的な資産クラスとの騰落率の比較



2015年6月～2020年5月

(注1) すべての資産クラスが当ファンドの投資対象とは限りません。

(注2) 上記期間の各月末における直近1年間の騰落率の平均値・最大値・最小値を、ファンドおよび代表的な資産クラスについて表示し、ファンドと代表的な資産クラスを定量的に比較できるように作成したものです。なお、上記の騰落率は決算日に対応した数値とは異なります。

(注3) 当ファンドの騰落率は、税引前の分配金を再投資したものと計算しています。

*各資産クラスの指数

日本株…東証株価指数（TOPIX）（配当込み）

先進国株…MSCIコクサイ・インデックス（配当込み、円ベース）

新興国株…MSCIエマージング・マーケット・インデックス（配当込み、円ベース）

日本国債…NOMURA-BPI国債

先進国債…FTSE世界国債インデックス（除く日本、円ベース）

新興国債…JPモルガンGBI-EMグローバル・ディバースファイド（円ベース）

（注）海外の指数は為替ヘッジなしによる投資を想定して、円換算しております。

※各指数については後掲の「代表的な資産クラスとの騰落率の比較に用いた指数について」をご参照ください。

当ファンドのデータ

当ファンドの組入資産の内容（2020年6月25日現在）

◆組入ファンド等

（組入ファンド数：1ファンド）

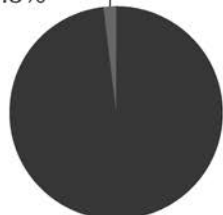
	第90期末
	2020年6月25日
新光メキシコ・ペソ債券マザーファンド	98.2%
その他	1.8

（注1）比率は純資産総額に対する評価額の割合です。

（注2）現金等はその他として表示しています。なお、その他は未払金等の発生によりマイナスになることがあります。

◆資産別配分

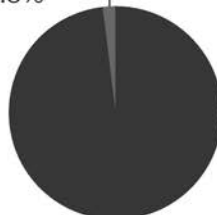
その他
1.8%



親投資信託受益証券
98.2%

◆国別配分

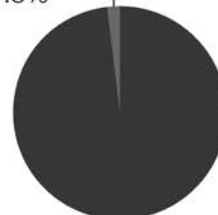
その他
1.8%



日本
98.2%

◆通貨別配分

その他
1.8%



日本・円
98.2%

（注1）比率は純資産総額に対する評価額の割合です。

（注2）現金等はその他として表示しています。なお、その他は未払金等の発生によりマイナスになることがあります。

純資産等

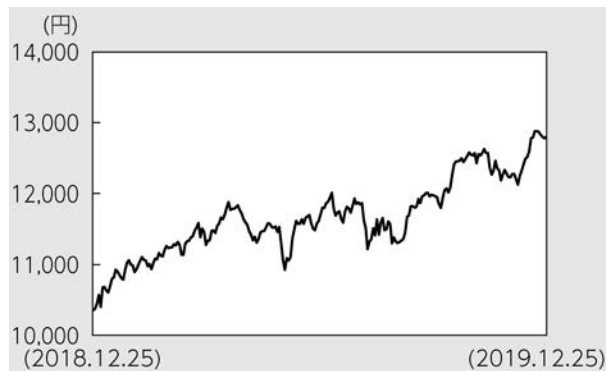
項目	第85期末	第86期末	第87期末	第88期末	第89期末	第90期末
	2020年1月27日	2020年2月25日	2020年3月25日	2020年4月27日	2020年5月25日	2020年6月25日
純資産総額	354,695,123円	350,380,173円	252,488,488円	250,465,527円	281,030,422円	278,391,378円
受益権総口数	498,565,438口	481,249,052口	486,753,038口	477,233,528口	467,667,756口	465,519,221口
1万口当たり基準価額	7,114円	7,281円	5,187円	5,248円	6,009円	5,980円

（注）当作成期間（第85期～第90期）中における追加設定元本額は23,568,438円、同解約元本額は55,865,403円です。

組入ファンドの概要

【新光メキシコ・ペソ債券マザーファンド】（計算期間 2018年12月26日～2019年12月25日）

◆基準価額の推移



◆組入上位銘柄

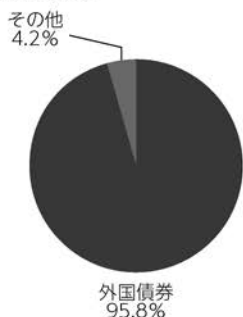
銘柄名	通貨	比率
MEXICAN BONDS 7.25 12/09/21	メキシコ・ペソ	16.9%
MEXICAN BONDS 10.0 11/20/36	メキシコ・ペソ	15.1
MEXICAN BONDS 8.5 05/31/29	メキシコ・ペソ	14.2
MEXICAN BONDS 8.5 11/18/38	メキシコ・ペソ	13.9
MEXICAN BONDS 7.5 06/03/27	メキシコ・ペソ	13.0
MEXICAN BONDS 7.75 05/29/31	メキシコ・ペソ	10.2
MEXICAN BONDS 6.5 06/09/22	メキシコ・ペソ	7.5
MEXICAN BONDS 6.5 06/10/21	メキシコ・ペソ	3.2
MEXICAN BONDS 8.0 12/07/23	メキシコ・ペソ	1.9
組入銘柄数	9銘柄	

◆1万口当たりの費用明細

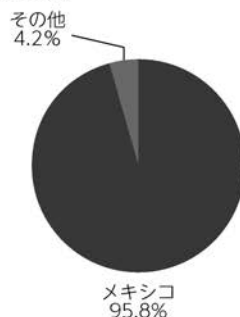
項目	当期	
	金額	比率
(a) その他費用 (保管費用)	6円 (5)	0.049% (0.046)
(その他)	(0)	(0.003)
合計	6	0.049

期中の平均基準価額は11,668円です。

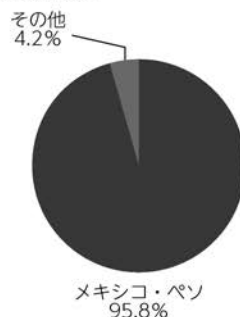
◆資産別配分



◆国別配分



◆通貨別配分



(注1) 基準価額の推移、1万口当たりの費用明細は組入ファンドの直近の計算期間のものであります。

(注2) 「1万口当たりの費用明細」期中の費用（消費税等のかかるものは消費税等を含む）は、追加・解約によって受益権口数に変動があるため、簡便法により算出した結果です。金額欄は項目ごとに円未満は四捨五入してあります。比率欄は「1万口当たりのそれぞれの費用金額」を期中の平均基準価額で除して100を乗じたものです。なお、項目の概要につきましては運用報告書（全体版）をご参照ください。

(注3) 組入上位銘柄、資産別配分・国別配分・通貨別配分のデータは組入ファンドの直近の決算日現在のものです。

(注4) 比率は純資産総額に対する評価額の割合です。

(注5) 国別配分につきましては発行国（地域）で表示しております。

(注6) 現金等はその他として表示しています。なお、その他は未払金等の発生によりマイナスになることがあります。

(注7) 計算期間中の運用経過や組入全銘柄に関する詳細な情報等については、運用報告書（全体版）に記載されています。

<当ファンドの参考指数について>

- JPモルガン GBI-EM メキシコ トータル・リターン (円換算)
JPモルガン GBI-EM メキシコ トータル・リターン (現地通貨) に関する著作権等の知的財産その他一切の権利はJ.P.モルガン・セキュリティーズ・エルエルシーに帰属します。
JPモルガン GBI-EM メキシコ トータル・リターン (円換算) は、JPモルガン GBI-EM メキシコ トータル・リターン (現地通貨) をアセットマネジメントOneが円換算したものです。

<代表的な資産クラスとの騰落率の比較に用いた指数について>

- 「東証株価指数 (TOPIX)」は、東京証券取引所第一部に上場されているすべての株式の時価総額を指数化したものです。同指数は、株式会社東京証券取引所 (株東京証券取引所) の知的財産であり、指数の算出、指数値の公表、利用など同指数に関するすべての権利は、(株)東京証券取引所が有しています。
- 「MSCIコクサイ・インデックス」は、MSCI Inc. が開発した株価指数で、日本を除く世界の主要先進国の株価指数を、各国の株式時価総額をベースに合成したものです。同指数に関する著作権、知的財産権その他一切の権利はMSCI Inc. に帰属します。また、MSCI Inc. は同指数の内容を変更する権利および公表を停止する権利を有しています。
- 「MSCIエマージング・マーケット・インデックス」は、MSCI Inc. が開発した株価指数で、新興国の株価指数を、各国の株式時価総額をベースに合成したものです。同指数に関する著作権、知的財産権その他一切の権利はMSCI Inc. に帰属します。また、MSCI Inc. は同指数の内容を変更する権利および公表を停止する権利を有しています。
- 「NOMURA-BPI国債」は、野村證券株式会社が国内で発行された公募利付国債の市場全体の動向を表すために開発した投資収益指数です。同指数の知的財産権その他一切の権利は野村證券株式会社に帰属します。なお、野村證券株式会社は、同指数の正確性、完全性、信頼性、有用性を保証するものではなく、ファンドの運用成果等に関して一切責任を負いません。
- 「FTSE世界国債インデックス (除く日本)」は、FTSE Fixed Income LLCにより運営され、日本を除く世界主要国の国債の総合収益率を各市場の時価総額で加重平均した債券インデックスです。同指数はFTSE Fixed Income LLCの知的財産であり、指数に関するすべての権利はFTSE Fixed Income LLCが有しています。
- 「JPモルガンGBI-EMグローバル・ディバーシファイド」は、J. P. モルガン・セキュリティーズ・エルエルシーが公表している新興国の現地通貨建ての国債で構成されている時価総額加重平均指数です。同指数に関する著作権等の知的財産その他一切の権利はJ. P. モルガン・セキュリティーズ・エルエルシーに帰属します。また、同社は同指数の内容を変更する権利および公表を停止する権利を有しています。

(このページは白紙です)

(このページは白紙です)

