

世界好配当ピュア・インフラ株式ファンド(成長型)

＜愛称：グローバル・ポケット（成長型）＞

追加型投信／内外／株式

受益者の皆さまへ

毎々格別のお引立てに預かり厚くお礼申し上げます。

当ファンドは、主として、世界のインフラ関連企業が発行する上場株式などに実質的に投資します。企業の安定的なキャッシュフロー創出能力などに着目します。

当作成対象期間につきましても、これに沿った運用を行いました。ここに、運用経過等をご報告申し上げます。

今後とも一層のご愛顧を賜りますようお願い申し上げます。

作成対象期間 2020年8月18日～2021年2月15日

第21期	決算日：2021年2月15日	
第21期末 (2021年2月15日)	基準価額	22,984円
	純資産総額	354百万円
第21期	騰落率	2.3%
	分配金合計	10円

(注1) 騰落率は分配金再投資基準価額の騰落率を表示しています。

(注2) △(白三角)はマイナスを意味しています(以下同じ)。

当ファンドは投資信託約款において、運用報告書(全体版)を電磁的方法によりご提供する旨を定めております。運用報告書(全体版)は、下記のホームページにアクセスし、「基準価額一覧」等から当ファンドの名称を選択いただき、ファンドの詳細ページから閲覧、ダウンロードすることができます。また、運用報告書(全体版)は受益者のご請求により交付されます。交付をご請求される方は、販売会社までお問い合わせください。

■運用報告書に関するお問い合わせ先

コールセンター **0120-104-694**

(受付時間：営業日の午前9時から午後5時まで)

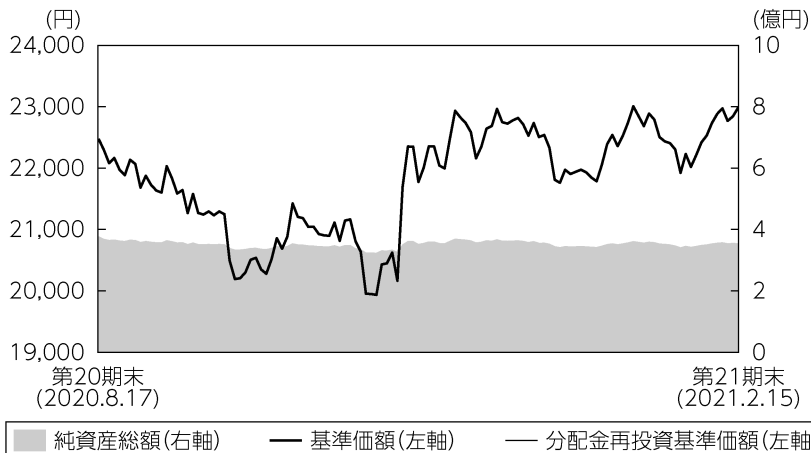
お客さまのお取引内容につきましては、購入された販売会社にお問い合わせください。

アセットマネジメントOne 株式会社

東京都千代田区丸の内1-8-2 <http://www.am-one.co.jp/>

運用経過の説明

基準価額等の推移



第21期首：22,476円
 第21期末：22,984円
 (既払分配金10円)
 騰落率：2.3%
 (分配金再投資ベース)

- 純資産総額(右軸) — 基準価額(左軸) — 分配金再投資基準価額(左軸)
- (注1) 分配金再投資基準価額は、税引前の分配金を再投資したものとみなして計算したもので、ファンド運用の実質的なパフォーマンスを示すものではありません。
- (注2) 分配金を再投資するかどうかについてはお客さまがご利用のコースにより異なります。また、ファンドの購入価額により課税条件も異なります。従って、お客さまの損益の状況を示すものではありません。
- (注3) 分配金再投資基準価額は、期首の基準価額に合わせて指数化しています。
- (注4) 当ファンドはベンチマークを定めておりません。

基準価額の主な変動要因

当期は世界好配当ピュア・インフラ株式マザーファンド（以下「マザーファンド」といいます。）を高位に組み入れ、株式要因および為替要因がともにプラスに寄与し基準価額は上昇しました。株式については、特に「石油・ガス貯蔵・配送」や「空港」セクターなどの銘柄がプラス寄与となりました。為替については、米ドルは対円で下落したものの、他の投資通貨が対円で上昇したため、基準価額に対してプラスに寄与しました。

1万口当たりの費用明細

項目	第21期		項目の概要
	(2020年8月18日 ～2021年2月15日)		
	金額	比率	
(a) 信託報酬	201円	0.921%	(a)信託報酬＝期中の平均基準価額×信託報酬率 期中の平均基準価額は21,802円です。
(投信会社)	(105)	(0.483)	投信会社分は、信託財産の運用、運用報告書等各種書類の作成、基準価額の算出等の対価
(販売会社)	(90)	(0.411)	販売会社分は、購入後の情報提供、交付運用報告書等各種書類の送付、口座内でのファンドの管理等の対価
(受託会社)	(6)	(0.027)	受託会社分は、運用財産の保管・管理、投信会社からの運用指図の実行等の対価
(b) 売買委託手数料	2	0.011	(b)売買委託手数料＝期中の売買委託手数料÷期中の平均受益権口数 売買委託手数料は、組入有価証券等の売買の際に発生する手数料
(株式)	(2)	(0.011)	
(投資証券)	(0)	(0.000)	
(c) 有価証券取引税	1	0.006	(c)有価証券取引税＝期中の有価証券取引税÷期中の平均受益権口数 有価証券取引税は、有価証券の取引の都度発生する取引に関する税金
(株式)	(1)	(0.006)	
(投資証券)	(0)	(0.000)	
(d) その他費用	3	0.015	(d)その他費用＝期中のその他費用÷期中の平均受益権口数
(保管費用)	(3)	(0.013)	保管費用は、外国での資産の保管等に要する費用
(監査費用)	(0)	(0.002)	監査費用は、監査法人等に支払うファンドの監査にかかる費用
(その他)	(0)	(0.000)	その他は、信託事務の処理に要する諸費用等
合計	208	0.953	

(注1) 期中の費用（消費税等のかかるものは消費税等を含む）は追加・解約によって受益権口数に変動があるため、簡便法により算出した結果です。
なお、売買委託手数料、有価証券取引税およびその他費用は、このファンドが組入れているマザーファンドが支払った金額のうち、このファンドに対応するものを含みます。

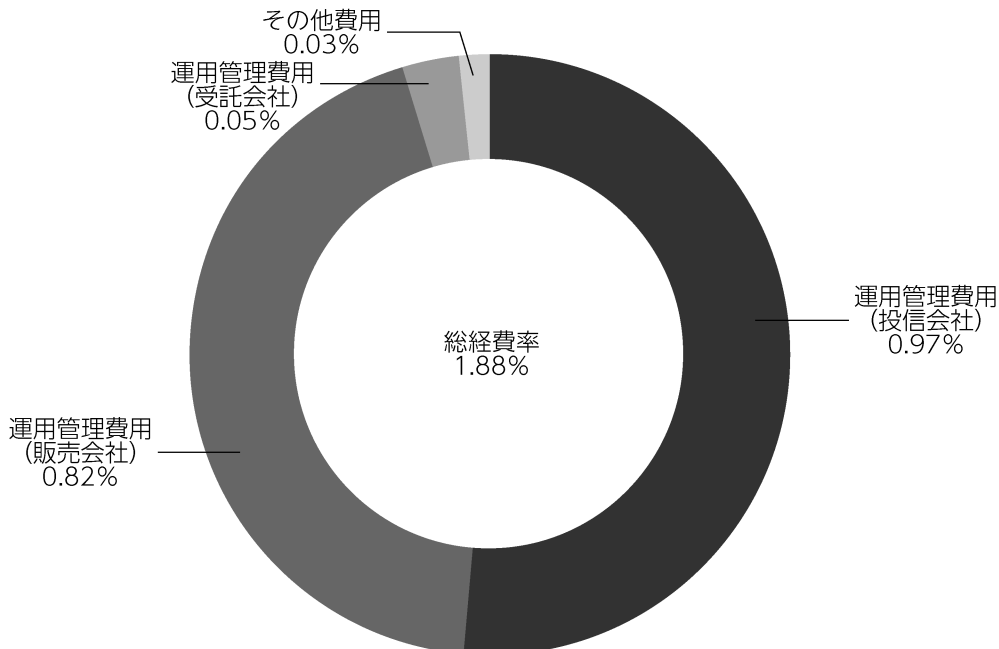
(注2) 金額欄は項目ごとに円未満は四捨五入してあります。

(注3) 比率欄は「1万口当たりのそれぞれの費用金額」を期中の平均基準価額で除して100を乗じたものです。

（参考情報）

◆総経費率

当期中の運用・管理にかかった費用の総額を期中の平均受益権口数に期中の平均基準価額（1口当たり）を乗じた数で除した総経費率（年率）は1.88%です。



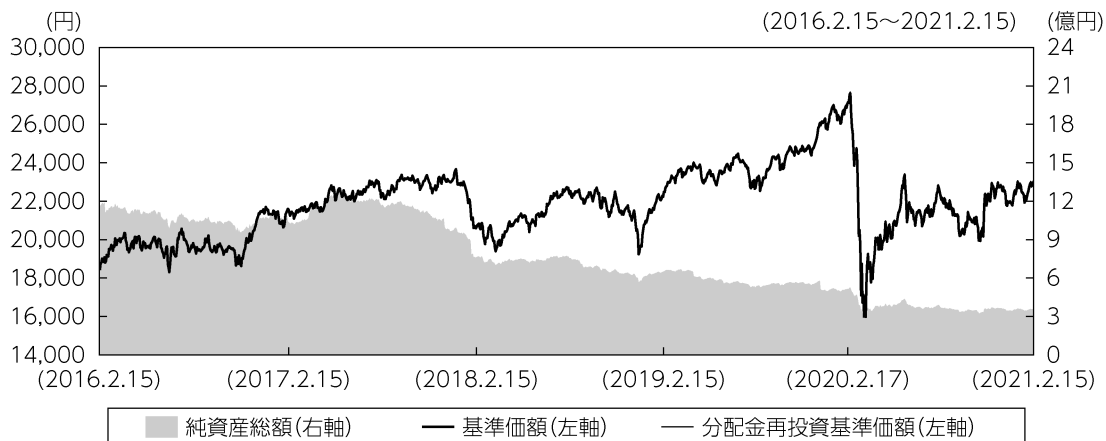
（注1）1万口当たりの費用明細において用いた簡便法により算出したものです。

（注2）各費用は、原則として、募集手数料、売買委託手数料および有価証券取引税を含みません。

（注3）各比率は、年率換算した値です。

（注4）上記の前提条件で算出したものです。このため、これらの値はあくまでも参考であり、実際に発生した費用の比率と異なります。

最近5年間の基準価額等の推移



- (注1) 分配金再投資基準価額は、税引前の分配金を再投資したものとみなして計算したもので、ファンド運用の実質的なパフォーマンスを示すものではありません。
- (注2) 分配金を再投資するかどうかについてはお客さまがご利用のコースにより異なります。また、ファンドの購入価額により課税条件も異なります。従って、お客さまの損益の状況を示すものではありません。
- (注3) 分配金再投資基準価額は、2016年2月15日の基準価額に合わせて指数化しています。

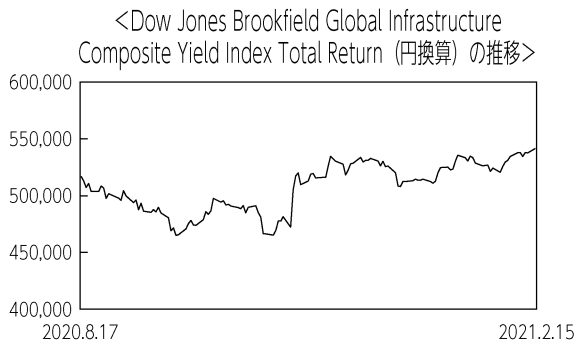
		2016年2月15日 期首	2017年2月15日 決算日	2018年2月15日 決算日	2019年2月15日 決算日	2020年2月17日 決算日	2021年2月15日 決算日
基準価額 (分配落)	(円)	18,417	21,598	20,589	22,236	27,086	22,984
期間分配金合計 (税引前)	(円)	—	20	10	10	20	10
分配金再投資基準価額の騰落率	(%)	—	17.4	△4.6	8.0	21.9	△15.1
参考指数の騰落率	(%)	—	28.6	△7.3	8.2	16.0	△16.6
純資産総額	(百万円)	1,149	1,039	759	645	514	354

- (注1) 当ファンドはベンチマークを定めておりません。参考指数はDow Jones Brookfield Global Infrastructure Composite Yield Index Total Return (円換算) です。参考指数については後掲の<当ファンドの参考指数について>をご参照ください。
- (注2) 参考指数は、基準価額への反映を考慮して、基準価額算出日前日の指数値を基準価額算出日当日の為替レート (対顧客電信売買相場仲値) で円換算してあります。

投資環境

グローバル株式市場は、新型コロナウイルスの感染拡大が収束し経済活動の再開のなか上昇基調となりました。9月以降は高値警戒感や11月の米国大統領選挙の不透明感から調整局面を迎えたものの、大統領選挙後はバイデン新政権の経済対策期待やワクチン開発の進展などが好感され高値を更新する動きとなりました。一方、グローバルインフラ株式市場も上昇したものの、グローバル株式を下回るパフォーマンスとなりました。

為替相場では、対円で米ドル安が進んだものの、その他の主要通貨は対円で上昇しました。F R B（米連邦準備制度理事会）による金融緩和策が長期化するとの見通しのもと、大規模な追加経済対策で国債増発懸念から米ドルは主要通貨に対して弱含みました。一方で、ユーロや英ポンドは、E U（欧州連合）と英国の通商交渉の合意などが好感され対円で上昇しました。



ポートフォリオについて

●当ファンド

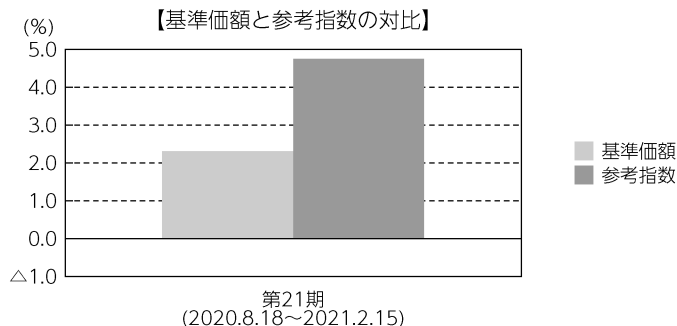
当ファンドは、マザーファンドを通じて主として世界のインフラ関連企業が発行する上場株式等に実質的に投資しています。当期間を通じて概ねマザーファンドの組入比率は高位を維持しました。第21期末時点のマザーファンドの組入比率は97.9%とし、実質株式等組入比率は、95.9%程度となりました。

●世界好配当ピュア・インフラ株式マザーファンド

当期間、高配当利回りの安定的な実現と長期的な成長が見込めるピュア（純粋）なインフラ企業を重点的に選択しポートフォリオ構築を行いました。セクター別では、引き続き、パイプラインの投資需要が見込まれる北米の「石油・ガス貯蔵・配送」セクターやデータ通信需要の増加が恩恵となる欧州の「通信」セクターなどに注目し運用を行いました。

ベンチマークとの差異について

当ファンドは運用の目標となるベンチマークを設けておりません。
以下のグラフは、基準価額と参考指数の騰落率の対比です。



(注) 基準価額の騰落率は分配金 (税引前) 込みです。

分配金

収益分配金につきましては基準価額水準・市況動向等を勘案し、以下の表の通りとさせていただきます。なお、収益分配金に充てなかった利益は信託財産内に留保し、運用の基本方針に基づいて運用いたします。

分配原資の内訳 (1万口当たり)

項目	当期
	2020年8月18日 ~2021年2月15日
当期分配金 (税引前)	10円
対基準価額比率	0.04%
当期の収益	10円
当期の収益以外	－円
翌期繰越分配対象額	15,694円

(注1) 「当期の収益」および「当期の収益以外」は、小数点以下切捨てで算出しているためこれらを合計した額と「当期分配金 (税引前)」の額が一致しない場合があります。

(注2) 当期分配金の「対基準価額比率」は「当期分配金 (税引前)」の期末基準価額 (分配金込み) に対する比率で、ファンドの収益率とは異なります。また、小数点第3位を四捨五入しています。

(注3) 「当期の収益」は「経費控除後の配当等収益」および「経費控除後・繰越欠損補填後の売買益 (含、評価益)」から分配に充当した金額です。また、「当期の収益以外」は「分配準備積立金」および「収益調整金」から分配に充当した金額です。

今後の運用方針

●当ファンド

当ファンドの運用方針については、引き続きマザーファンドの高位組み入れを通じて世界のインフラ関連企業が発行する上場株式などに実質的に投資を行い、配当等収益の確保と投資信託財産の成長を目指して運用を行います。

●世界好配当ピュア・インフラ株式マザーファンド

新型コロナウイルスの感染拡大とコモディティ価格のボラティリティはグローバルインフラ株式に厳しい環境をもたらしていますが、資産クラスとしてのグローバルインフラ株式は、現在の低金利環境下において、魅力的な利回りを提供するディフェンシブ性資産として投資家需要が継続しており、引き続き割安と判断される魅力的な銘柄に厳選して投資を行ってまいります。

お知らせ

■寄付金について

当作成期間中において、次のとおり寄付させていただきました。

寄付先：独立行政法人 国際協力機構

寄付金額：233,308円（2020年11月20日実施）

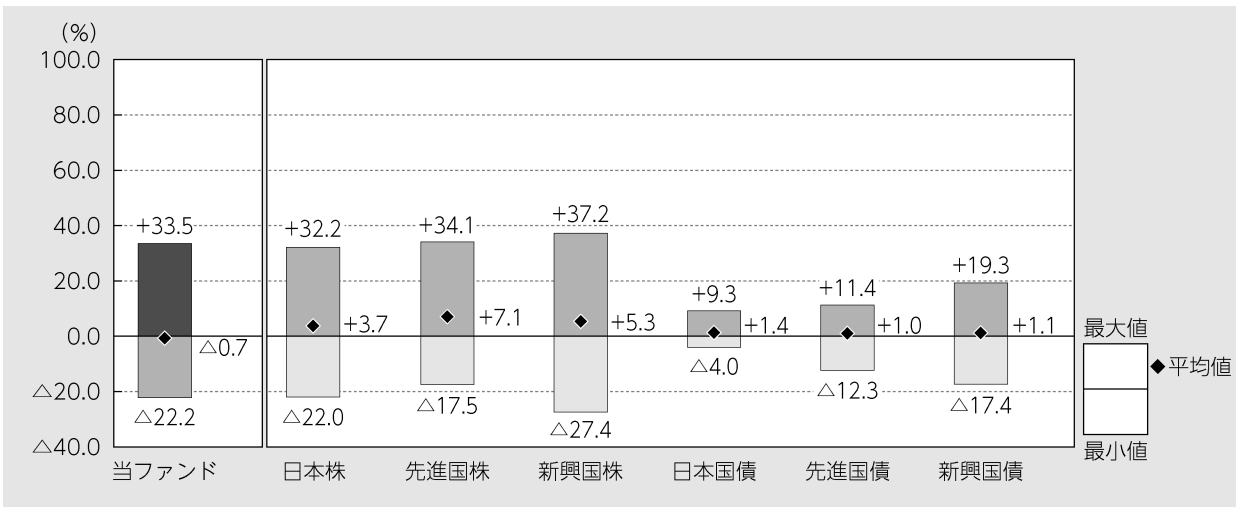
【寄付先について】

- ・国際協力機構（JICA）は、日本の政府開発援助（ODA）を一元的に行う実施機関として、開発途上国への国際協力を行っています。「信頼で世界をつなぐ」というビジョンを掲げ、多様な援助手法を組み合わせ、最適な解決策を提供することで、開発途上国が抱える課題解決を支援しています。
- ・この寄付金については、国際協力機構が運営する「世界の人びとのためのJICA基金」を通じて、貧困や飢餓に苦しむ人びとの生活向上、医療や教育の提供、環境問題、災害復興支援などのため、開発途上国の現場で活動しているNGO/NPO等の支援に充てられます。
- ・関連ホームページ： <https://www.jica.go.jp/partner/private/kifu/01.html>
- ・JICA基金活用事業の活動内容： https://www.jica.go.jp/partner/private/kifu/ku57pq00001x3o7o-att/newsletter_2020.pdf

当ファンドの概要

商品分類	追加型投信／内外／株式	
信託期間	2010年8月30日から2025年8月15日までです。	
運用方針	配当等収益の確保と投資信託財産の成長を目指して運用を行います。	
主要投資対象	世界好配当 ピュア・インフラ 株式ファンド (成長型)	世界好配当ピュア・インフラ株式マザーファンド受益証券。
	世界好配当 ピュア・インフラ 株式マザーファンド	新興国および日本を含む世界各国のインフラ関連企業が発行する上場株式（預託証券を含みます。）、株式に類似する権利およびインフラ関連の上場投資信託証券（以下総称して「株式等」といいます。）。
運用方法	株式等の実質組入比率については、原則として高位を保ちますが、マーケット環境や資金動向を勘案して実質組入比率を投資信託財産の50%程度を下限として引き下げる場合があります。 世界好配当ピュア・インフラ株式マザーファンドの運用指図に係る権限の全部または一部を、AMPキャピタル・インベスターズ・リミテッドに委託します。	
分配方針	分配対象額の範囲は、繰越分を含めた経費控除後の利子・配当等収益と売買益（評価益を含みます。）等の全額とします。分配金額は、委託者が基準価額水準や市況動向等を勘案して決定します。ただし、分配対象額が少額の場合には、分配を行わないことがあります。留保益の運用については、特に制限を設けず、運用の基本方針に基づいた運用を行います。	

代表的な資産クラスとの騰落率の比較



2016年2月～2021年1月

(注1) すべての資産クラスが当ファンドの投資対象とは限りません。

(注2) 上記期間の各月末における直近1年間の騰落率の平均値・最大値・最小値を、ファンドおよび代表的な資産クラスについて表示し、ファンドと代表的な資産クラスを定量的に比較できるように作成したものです。なお、上記の騰落率は決算日に対応した数値とは異なります。

(注3) 当ファンドの騰落率は、税引前の分配金を再投資したものと計算しています。

*各資産クラスの指数

日本株…東証株価指数（TOPIX）（配当込み）

先進国株…MSCIコクサイ・インデックス（配当込み、円ベース）

新興国株…MSCIエマージング・マーケット・インデックス（配当込み、円ベース）

日本国債…NOMURA-BPI国債

先進国債…FTSE世界国債インデックス（除く日本、円ベース）

新興国債…JPモルガンGBI-EMグローバル・ディバースファイド（円ベース）

（注）海外の指数は為替ヘッジなしによる投資を想定して、円換算しております。

※各指数については後掲の「代表的な資産クラスとの騰落率の比較に用いた指数について」をご参照ください。

当ファンドのデータ

当ファンドの組入資産の内容 (2021年2月15日現在)

◆組入ファンド等

(組入ファンド数：1ファンド)

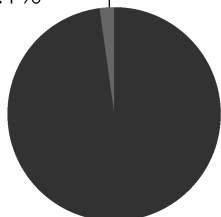
	当期末
	2021年2月15日
世界好配当ピュア・インフラ株式マザーファンド	97.9%
その他	2.1

(注1) 比率は純資産総額に対する評価額の割合です。

(注2) 現金等はその他として表示しています。なお、その他は未払金等の発生によりマイナスになることがあります。

◆資産別配分

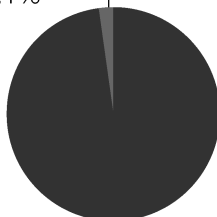
その他
2.1%



親投資信託受益証券
97.9%

◆国別配分

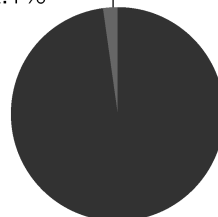
その他
2.1%



日本
97.9%

◆通貨別配分

その他
2.1%



日本・円
97.9%

(注1) 比率は純資産総額に対する評価額の割合です。

(注2) 現金等はその他として表示しています。なお、その他は未払金等の発生によりマイナスになることがあります。

純資産等

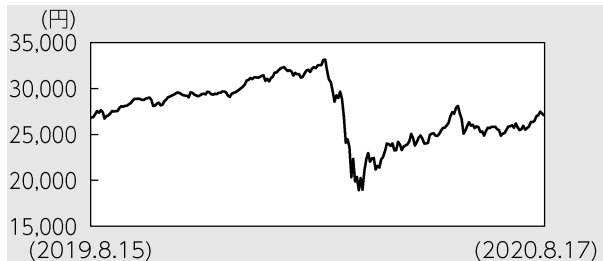
項目	当期末
	2021年2月15日
純資産総額	354,928,022円
受益権総口数	154,423,293口
1万口当たり基準価額	22,984円

(注) 当期中における追加設定元本額は0円、同解約元本額は13,465,139円です。

組入ファンドの概要

【世界好配当ピュア・インフラ株式マザーファンド】（計算期間 2019年8月16日～2020年8月17日）

◆基準価額の推移



◆組入上位10銘柄

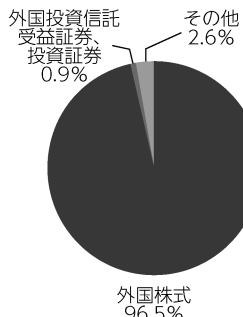
銘柄名	通貨	比率
ENBRIDGE INC	カナダ・ドル	9.3%
WILLIAMS COS INC	アメリカ・ドル	8.1
TC ENERGY CORP	カナダ・ドル	7.4
SEMPRA ENERGY	アメリカ・ドル	7.3
NATIONAL GRID PLC	イギリス・ポンド	6.7
GIBSON ENERGY INC	カナダ・ドル	6.1
VINCI S.A.	ユーロ	5.4
RAI WAY SPA	ユーロ	5.1
CENTERPOINT ENERGY INC	アメリカ・ドル	4.7
PLAINS GP HOLDINGS LP	アメリカ・ドル	3.8
組入銘柄数	30銘柄	

◆1万口当たりの費用明細

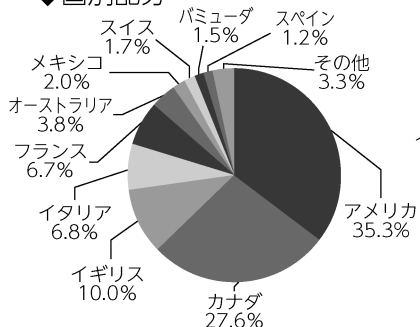
項目	当期	
	金額	比率
(a) 売買委託手数料 (株式) (投資証券)	16円 (15) (0)	0.057% (0.056) (0.001)
(b) 有価証券取引税 (株式) (投資証券)	5 (5) (0)	0.020 (0.020) (0.000)
(c) その他費用 (保管費用) (その他)	34 (8) (26)	0.124 (0.030) (0.094)
合計	55	0.201

期中の平均基準価額は27,522円です。

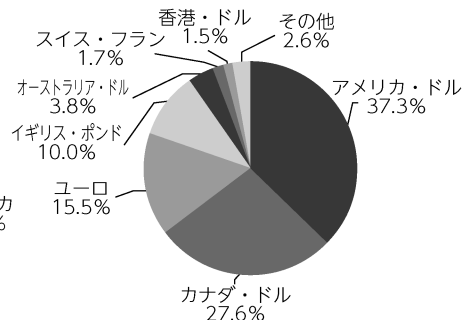
◆資産別配分



◆国別配分



◆通貨別配分



(注1) 基準価額の推移、1万口当たりの費用明細は組入ファンドの直近の計算期間のものであります。

(注2) 「1万口当たりの費用明細」期中の費用（消費税等のかかるものは消費税等を含む）は、追加・解約によって受益権口数に変動があるため、簡便法により算出した結果です。金額欄は項目ごとに円未満は四捨五入してあります。比率欄は「1万口当たりのそれぞれの費用金額」を期中の平均基準価額で除して100を乗じたものです。なお、項目の概要につきましては運用報告書（全体版）をご参照ください。

(注3) 組入上位銘柄、資産別配分・国別配分・通貨別配分のデータは組入ファンドの直近の決算日現在のものです。

(注4) 比率は純資産総額に対する評価額の割合です。

(注5) 国別配分につきましては、発行国（地域）で表示しております。

(注6) 国別配分については、上位11位以下をその他に含めて集計しています。

(注7) 現金等はその他として表示しています。なお、その他は未払金等の発生によりマイナスになることがあります。

(注8) 計算期間中の運用経過や組入全銘柄に関する詳細な情報等については、運用報告書（全体版）に記載されています。

<当ファンドの参考指数について>

- Dow Jones Brookfield Global Infrastructure Composite Yield Index Total Return (円換算)
 - ・Dow Jones Brookfield Global Infrastructure Composite Yield Index Total Return (円換算) は、Dow Jones Brookfield Global Infrastructure Composite Yield Index Total ReturnをアセットマネジメントOneが円換算したものです。Dow Jones Brookfield Global Infrastructure Composite Yield Index Total Returnは、インフラ施設の保有やオペレーションを主として行っている世界の企業の中で、相対的に配当利回りの高い銘柄で構成された指数です。
 - ・Dow Jones Brookfield Global Infrastructure Composite Yield Index Total Returnは、公表している機関の知的財産です。同機関は、当該指数の算出、公表、利用などに関する一切の権利を有しております。同機関はファンドの運用成績などに関する一切の責任を負いません。

<代表的な資産クラスとの騰落率の比較に用いた指数について>

- 「東証株価指数 (TOPIX)」は、東京証券取引所第一部に上場されているすべての株式の時価総額を指数化したものです。同指数は、株式会社東京証券取引所 (株東京証券取引所) の知的財産であり、指数の算出、指数値の公表、利用など同指数に関するすべての権利は、(株)東京証券取引所が有しています。
- 「MSCIコクサイ・インデックス」は、MSCI Inc. が開発した株価指数で、日本を除く世界の主要先進国の株価指数を、各国の株式時価総額をベースに合成したものです。同指数に関する著作権、知的財産権その他一切の権利はMSCI Inc. に帰属します。また、MSCI Inc. は同指数の内容を変更する権利および公表を停止する権利を有しています。
- 「MSCIエマージング・マーケット・インデックス」は、MSCI Inc. が開発した株価指数で、新興国の株価指数を、各国の株式時価総額をベースに合成したものです。同指数に関する著作権、知的財産権その他一切の権利はMSCI Inc. に帰属します。また、MSCI Inc. は同指数の内容を変更する権利および公表を停止する権利を有しています。
- 「NOMURA-BPI国債」は、野村證券株式会社が国内で発行された公募利付国債の市場全体の動向を表すために開発した投資収益指数です。同指数の知的財産権その他一切の権利は野村證券株式会社に帰属します。なお、野村證券株式会社は、同指数の正確性、完全性、信頼性、有用性を保証するものではなく、ファンドの運用成果等に関して一切責任を負いません。
- 「FTSE世界国債インデックス (除く日本)」は、FTSE Fixed Income LLCにより運営され、日本を除く世界主要国の国債の総合収益率を各市場の時価総額で加重平均した債券インデックスです。同指数はFTSE Fixed Income LLCの知的財産であり、指数に関するすべての権利はFTSE Fixed Income LLCが有しています。
- 「JPモルガンGBI-EMグローバル・ディバーシファイド」は、J. P. モルガン・セキュリティーズ・エルエルシーが公表している新興国の現地通貨建ての国債で構成されている時価総額加重平均指数です。同指数に関する著作権等の知的財産その他一切の権利はJ. P. モルガン・セキュリティーズ・エルエルシーに帰属します。また、同社は同指数の内容を変更する権利および公表を停止する権利を有しています。

(このページは白紙です)

(このページは白紙です)

