

MHAMスリーウェイオープン

追加型投信／国内／資産複合

受益者の皆さまへ

毎々格別のお引立てに預かり厚くお礼申し上げます。

当ファンドは、わが国の株式、債券および短期金融資産に分散投資し、資産の組入比率の変更を原則としてタクティカル・アセット・アロケーション・モデルの指示により機動的に行い、信託財産の安定的な成長を目指して運用を行います。

当作成対象期間につきましても、これに沿った運用を行いました。ここに、運用経過等をご報告申し上げます。

今後とも一層のご愛顧を賜りますようお願い申し上げます。

作成対象期間 2020年3月11日～2020年9月10日

第49期	決算日：2020年9月10日	
第49期末 (2020年9月10日)	基準価額	10,158円
	純資産総額	7,877百万円
第49期	騰落率	0.9%
	分配金合計	20円

(注1) 騰落率は分配金再投資基準価額の騰落率を表示しています。
(注2) △(白三角)はマイナスを意味しています(以下同じ)。

当ファンドは投資信託約款において、運用報告書(全体版)を電磁的方法によりご提供する旨を定めております。運用報告書(全体版)は、下記のホームページにアクセスし、「基準価額一覧」等から当ファンドの名称を選択いただき、ファンドの詳細ページから閲覧、ダウンロードすることができます。また、運用報告書(全体版)は受益者のご請求により交付されます。交付をご請求される方は、販売会社までお問い合わせください。

■運用報告書に関するお問い合わせ先

コールセンター **0120-104-694**

(受付時間：営業日の午前9時から午後5時まで)

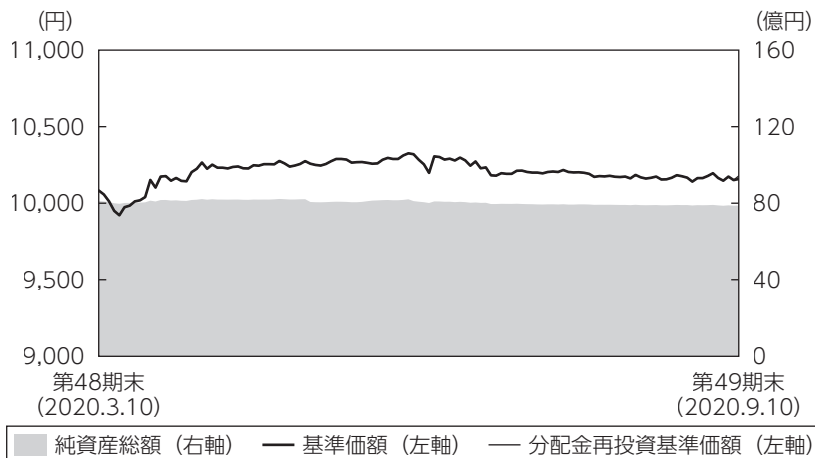
お客さまのお取引内容につきましては、購入された販売会社にお問い合わせください。

アセットマネジメントOne株式会社

東京都千代田区丸の内1-8-2 <http://www.am-one.co.jp/>

運用経過の説明

基準価額等の推移



第49期首： 10,083円
 第49期末： 10,158円
 (既払分配金20円)
 騰落率： 0.9%
 (分配金再投資ベース)

- (注1) 分配金再投資基準価額は、税引前の分配金を再投資したものとみなして計算したもので、ファンド運用の実質的なパフォーマンスを示すものではありません。
- (注2) 分配金を再投資するかどうかについてはお客さまがご利用のコースにより異なります。また、ファンドの購入価額により課税条件も異なります。従って、お客さまの損益の状況を示すものではありません。
- (注3) 分配金再投資基準価額は、期首の基準価額に合わせて指数化しています。
- (注4) 当ファンドはベンチマークを定めておりません。

基準価額の主な変動要因

主要投資対象の3資産（国内の株式・公社債・短期金融資産）について、当社独自の定量モデル（TAA（タクティカル・アセット・アロケーション＝戦術的資産配分）モデル）を活用して組入比率の変更を行いました。株式市場が上昇したことなどから、基準価額は上昇しました。

1 万口当たりの費用明細

項目	第49期		項目の概要
	(2020年3月11日 ～2020年9月10日)		
	金額	比率	
(a) 信託報酬	48円	0.471%	(a) 信託報酬＝期中の平均基準価額×信託報酬率 期中の平均基準価額は10,204円です。
(投信会社)	(23)	(0.222)	投信会社分は、信託財産の運用、運用報告書等各種書類の作成、基準価額の算出等の対価
(販売会社)	(20)	(0.194)	販売会社分は、購入後の情報提供、交付運用報告書等各種書類の送付、口座内でのファンドの管理等の対価
(受託会社)	(6)	(0.055)	受託会社分は、運用財産の保管・管理、投信会社からの運用指図の実行等の対価
(b) 売買委託手数料	1	0.006	(b) 売買委託手数料＝期中の売買委託手数料÷期中の平均受益権口数 売買委託手数料は、組入有価証券等の売買の際に発生する手数料
(株式)	(0)	(0.000)	
(先物・オプション)	(1)	(0.006)	
(c) その他費用	0	0.001	(c) その他費用＝期中のその他費用÷期中の平均受益権口数
(監査費用)	(0)	(0.001)	監査費用は、監査法人等に支払うファンドの監査にかかる費用
合計	49	0.478	

(注1) 期中の費用（消費税等のかかるものは消費税等を含む）は追加・解約によって受益権口数に変動があるため、簡便法により算出した結果です。なお、売買委託手数料およびその他費用は、このファンドが組入れているマザーファンドが支払った金額のうち、このファンドに対応するものを含みます。

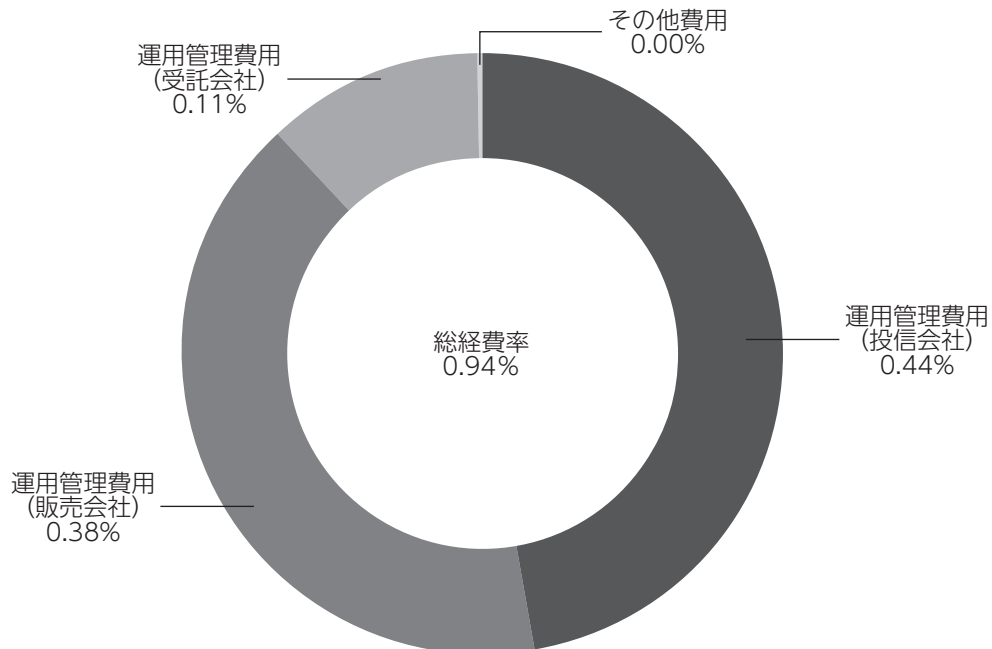
(注2) 金額欄は項目ごとに円未満は四捨五入してあります。

(注3) 比率欄は「1万口当たりのそれぞれの費用金額」を期中の平均基準価額で除して100を乗じたものです。

(参考情報)

◆総経費率

当期中の運用・管理にかかった費用の総額を期中の平均受益権口数に期中の平均基準価額（1口当たり）を乗じた数で除した総経費率（年率）は0.94%です。



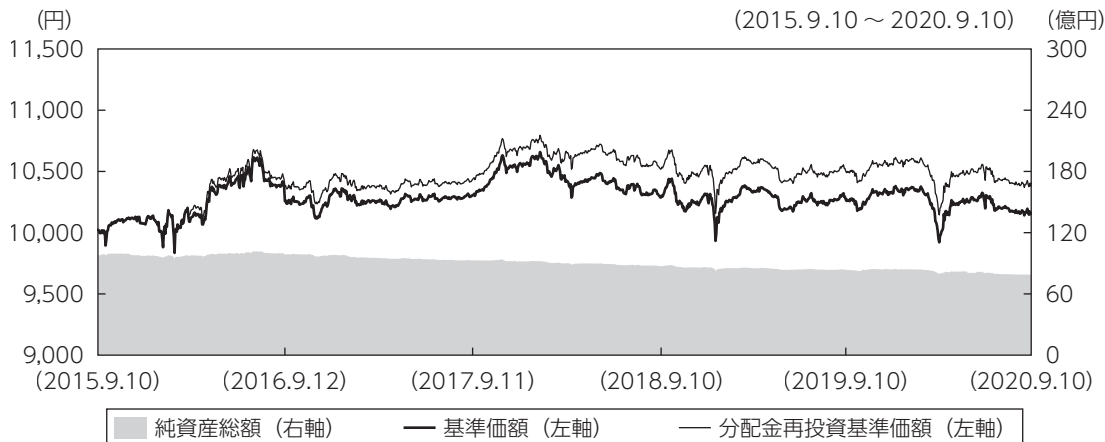
(注1) 1万口当たりの費用明細において用いた簡便法により算出したものです。

(注2) 各費用は、原則として、募集手数料、売買委託手数料および有価証券取引税を含みません。

(注3) 各比率は、年率換算した値です。

(注4) 上記の前提条件で算出したものです。このため、これらの値はあくまでも参考であり、実際に発生した費用の比率と異なります。

最近5年間の基準価額等の推移



- (注1) 分配金再投資基準価額は、税引前の分配金を再投資したものとみなして計算したもので、ファンド運用の実質的なパフォーマンスを示すものです。
- (注2) 分配金を再投資するかどうかについてはお客さまがご利用のコースにより異なります。また、ファンドの購入価額により課税条件も異なります。従って、お客さまの損益の状況を示すものではありません。
- (注3) 分配金再投資基準価額は、2015年9月10日の基準価額に合わせて指数化しています。

	2015年9月10日 期首	2016年9月12日 決算日	2017年9月11日 決算日	2018年9月10日 決算日	2019年9月10日 決算日	2020年9月10日 決算日
基準価額 (分配落) (円)	10,024	10,257	10,305	10,288	10,270	10,158
期間分配金合計 (税引前) (円)	—	120	10	100	0	20
分配金再投資基準価額の騰落率 (%)	—	3.5	0.6	0.8	△0.2	△0.9
参考指標の騰落率 (%)	—	1.2	2.9	0.6	1.0	△0.2
東証株価指数 (TOPIX) の騰落率 (%)	—	△10.6	21.9	4.7	△7.7	4.3
NOMURA-BPI総合の騰落率 (%)	—	4.9	△0.5	△0.3	4.1	△2.2
純資産総額 (百万円)	9,762	9,838	9,279	8,713	8,354	7,877

- (注) 当ファンドは、ベンチマークを定めておりません。参考指標は、東証株価指数 (TOPIX) を15%、NOMURA-BPI総合を50%、短期金融資産 (無担保コール翌日物金利) を35%で合成したものを、設定日の前営業日 (1993年11月25日) を10,000として指数化したものです。参考指標を構成する指数等については後掲の<当ファンドの参考指標を構成する指数等について>をご参照ください。また、東証株価指数 (TOPIX) とNOMURA-BPI総合は、投資対象資産の相場を説明する代表的な指数として記載しているものです。

投資環境

●国内株式市況

国内株式市場は上昇しました。3月、新型コロナウイルス感染拡大や景気後退懸念などから下落しました。その後は、新型コロナウイルス感染拡大の状況を睨みながらも、世界景気の回復期待などから上昇傾向で推移しました。

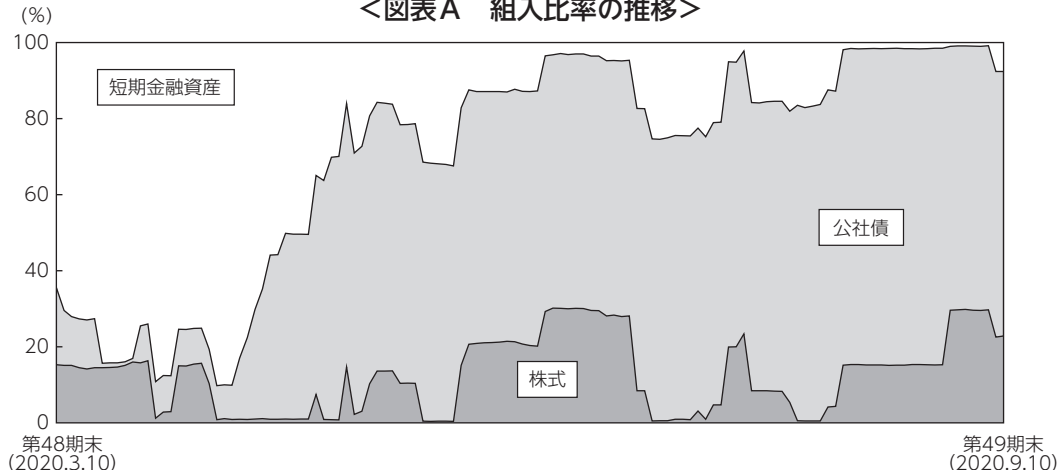
●国内債券市況

国内債券市場は下落しました。3月、日本の大型経済対策に伴う国債増発懸念などから下落しました。その後は、新型コロナウイルス感染拡大の状況を睨みながらも、世界景気の回復期待などから下落傾向で推移しました。

ポートフォリオについて

●当ファンド

<図表A 組入比率の推移>



(注) 公社債は、NOMURA-BPI総合のデュレーションを基準に調整を加えた組入比率です。また、短期金融資産については100%から株式および公社債を控除した比率を示しています。

■TAA (タクティカル・アセット・アロケーション=戦術的資産配分) モデルの活用

主要投資対象の3資産について、TAAモデルを活用して組入比率の変更を行いました。当期の3資産の組入比率は、図表Bの月次モデル基本組入比率をベースに、日次モデルによる組入比率調整(株式は±15%、公社債は±50%の範囲で調整)を行い、図表Aのように推移させました。組入比率の変更には、主に先物取引を用いました。

・図表B：当期の月次モデル基本組入比率 (単位：%)

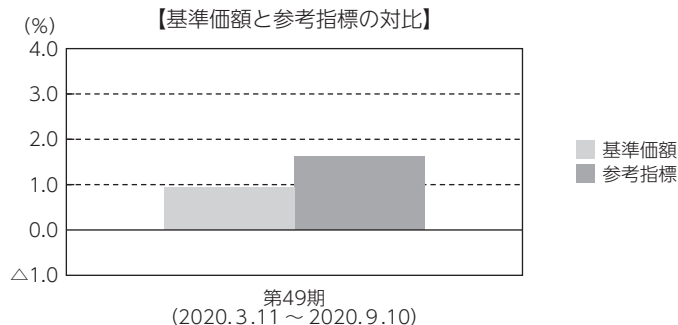
	2020.3月	4月	5月	6月	7月	8月	9月
株 式	15	15	15	21	8	0	15
公 社 債	60	60	70	40	60	50	30
短期金融資産	25	25	15	39	32	50	55

●MHAM TOPIXマザーファンド

当マザーファンドの運用方針に従い、東証株価指数(TOPIX)の動きに連動した投資成果を目指すため、マルチファクターモデル等を利用した現物株式ポートフォリオによる運用を行いました。また、財務リスクが高まったと判断した銘柄を除外した他、資金の流入出等に対応するため一部、株価指数先物取引を行いました。先物を含む株式の組入比率は期を通じて高位を保ちました。

ベンチマークとの差異について

当ファンドは運用の目標となるベンチマークを設けておりません。以下のグラフは、当ファンドの基準価額と参考指標の騰落率の対比です。



(注) 基準価額の騰落率は分配金（税引前）込みです。

分配金

当期の収益分配金は、配当等収益や売買益等の水準、基準価額の水準等を勘案して、下記のとおりいたしました。なお、収益分配に充てなかった収益については、運用の基本方針に基づいて運用を行います。

分配原資の内訳（1万口当たり）

項目	当期
	2020年3月11日 ～2020年9月10日
当期分配金（税引前）	20円
対基準価額比率	0.20%
当期の収益	20円
当期の収益以外	－円
翌期繰越分配対象額	971円

(注1) 「当期の収益」および「当期の収益以外」は、小数点以下切捨てで算出しているためこれらを合計した額と「当期分配金（税引前）」の額が一致しない場合があります。

(注2) 当期分配金の「対基準価額比率」は「当期分配金（税引前）」の期末基準価額（分配金込み）に対する比率で、ファンドの収益率とは異なります。また、小数点第3位を四捨五入しています。

(注3) 「当期の収益」は「経費控除後の配当等収益」および「経費控除後・繰越欠損補填後の売買益（含、評価益）」から分配に充当した金額です。また、「当期の収益以外」は「分配準備積立金」および「収益調整金」から分配に充当した金額です。

今後の運用方針

●当ファンド

原則としてT A Aモデルの指示に基づいて株式・公社債・短期金融資産の組入比率の変更を行う方針です。使用する運用モデルにつきましては、今後も適宜修正・改良を行って参ります。

株式運用部分につきましては、先物に加えてMHAM TOP I Xマザーファンド（インデックスファンド）の組入を継続する方針です。

債券運用部分につきましては、債券市場全体の値動きに沿った投資成果を目標として運用を行う方針です。

●MHAM TOP I Xマザーファンド

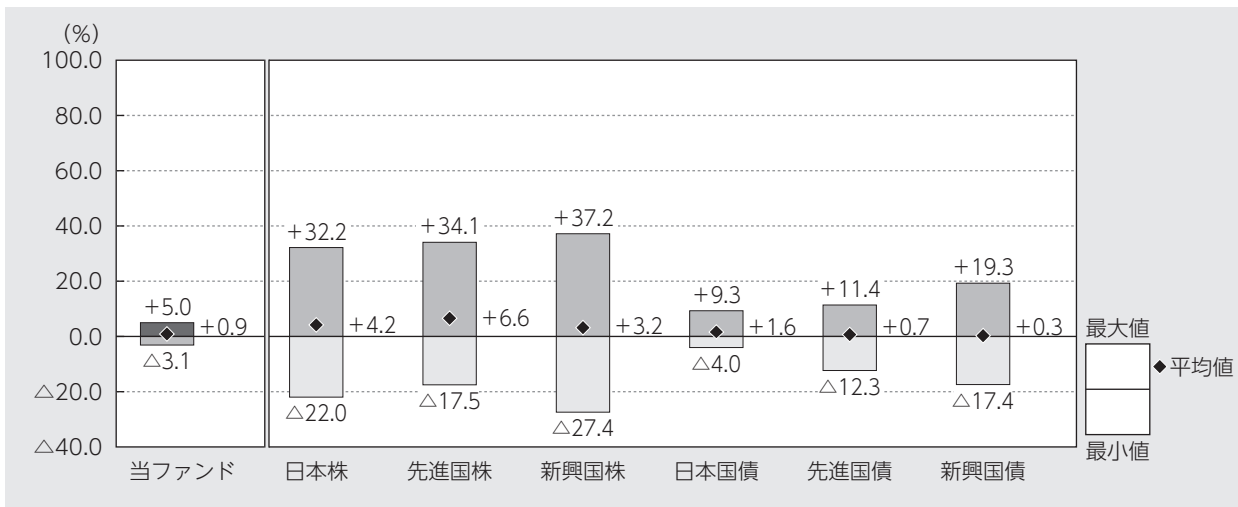
株式の組入比率を高位に保ち、TOP I Xに連動する投資成果を目標として運用を行います。

当ファンドの概要

商品分類	追加型投信／国内／資産複合	
信託期間	1993年11月26日から無期限です。	
運用方針	わが国の株式、債券および短期金融資産に分散投資し、資産の組入比率の変更を原則としてタクティカル・アセット・アロケーション・モデルの指示により機動的に行い、信託財産の安定的な成長を目指します。	
主要投資対象	MHAMスリーウェイオープン	わが国の金融商品取引所に上場（これに準ずるものを含みます。）されている株式・公社債および短期金融資産を主要投資対象とします。なお、MHAM TOPIXマザーファンド受益証券を組入れることもあります。
	MHAM TOPIXマザーファンド	東京証券取引所第一部に上場されている株式を主要投資対象とします。
運用方法	3資産（株式・債券・短期金融資産）の組入比率を機動的に変更し、様々な景気・金利局面において適切な資産配分を目指します。 株式の組入れは、信託財産の純資産総額の30%を上限とします。 債券運用部分は債券市場全体の動きに沿った投資成果を目指します。 有価証券の組入比率を変動させる場合、有価証券先物取引等も利用します。	
分配方針	毎年原則として3月10日および9月10日に決算を行い、配当等収益のほかに売買益等の中から運用実績に応じて分配を行います。収益分配に充てず信託財産内に留保した利益については、運用の基本方針に基づき運用を行います。 ※分配対象額が少額の場合には、分配を行わないことがあります。	

当ファンドは、ファミリーファンド方式で運用しています。（ファミリーファンド方式とは、投資者の皆さまからお預かりした資金をまとめてペビ－ファンドとし、その資金をマザーファンドに投資することにより、その実質的な運用をマザーファンドで行う仕組みです。）

代表的な資産クラスとの騰落率の比較



2015年9月～2020年8月

(注1) すべての資産クラスが当ファンドの投資対象とは限りません。

(注2) 上記期間の各月末における直近1年間の騰落率の平均値・最大値・最小値を、ファンドおよび代表的な資産クラスについて表示し、ファンドと代表的な資産クラスを定量的に比較できるように作成したものです。なお、上記の騰落率は決算日に対応した数値とは異なります。

(注3) 当ファンドの騰落率は、税引前の分配金を再投資したものと計算しています。

*各資産クラスの指数

日本株…東証株価指数 (TOPIX) (配当込み)

先進国株…MSCIコクサイ・インデックス (配当込み、円ベース)

新興国株…MSCIエマージング・マーケット・インデックス (配当込み、円ベース)

日本国債…NOMURA-BPI国債

先進国債…FTSE世界国債インデックス (除く日本、円ベース)

新興国債…JPMオルガンGBI-EMグローバル・ディバースファイド (円ベース)

(注) 海外の指数は為替ヘッジなしによる投資を想定して、円換算しております。

※各指数については後掲の<代表的な資産クラスとの騰落率の比較に用いた指数について>をご参照ください。

当ファンドのデータ

当ファンドの組入資産の内容（2020年9月10日現在）

◆組入ファンド等（組入ファンド数：1ファンド）

	当期末
	2020年9月10日
MHAM TOPIXマザーファンド	21.8%
その他	78.2

(注1) 比率は純資産総額に対する評価額の割合です。

(注2) 現金等はその他として表示しています。なお、その他は未払金等の発生によりマイナスになることがあります。

◆組入上位10銘柄（現物）

銘柄名	通貨	比率
342回 利付国庫債券（10年）	日本・円	7.7%
134回 利付国庫債券（5年）	日本・円	5.1
137回 利付国庫債券（5年）	日本・円	3.8
329回 利付国庫債券（10年）	日本・円	3.6
170回 利付国庫債券（20年）	日本・円	3.4
71回 利付国庫債券（20年）	日本・円	2.8
409回 利付国庫債券（2年）	日本・円	2.5
141回 利付国庫債券（20年）	日本・円	2.3
100回 利付国庫債券（20年）	日本・円	2.1
53回 利付国庫債券（30年）	日本・円	1.8
組入銘柄数	31銘柄	

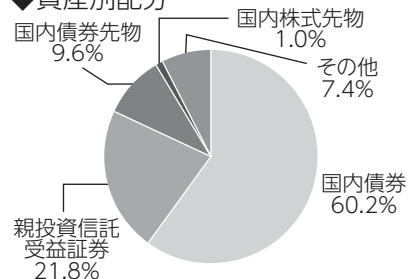
◆組入上位銘柄（先物）

銘柄名	売買	比率
長期国債	買建	9.6%
TOPIX	買建	1.0
組入銘柄数	2銘柄	

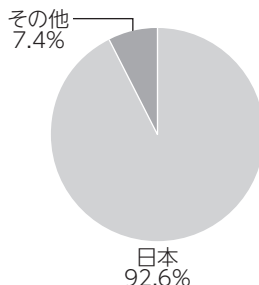
(注1) 比率は純資産総額に対する評価額の割合です。

(注2) 組入全銘柄に関する詳細な情報等につきましては、運用報告書（全体版）に記載されています。

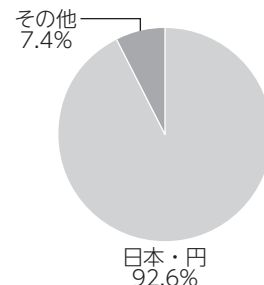
◆資産別配分



◆国別配分



◆通貨別配分



(注1) 比率は純資産総額に対する評価額の割合です。

(注2) 現金等はその他として表示しています。なお、その他は未払金等の発生によりマイナスになることがあります。

(注3) 国別配分、通貨別配分については、現物と先物の比率を合計して表示しています。その他は、純資産総額を100%として、現物と先物の比率を差し引いたものです。

純資産等

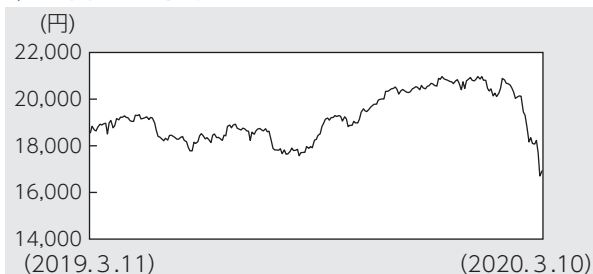
項目	当期末
	2020年9月10日
純資産総額	7,877,053,304円
受益権総口数	7,754,363,629口
1万口当たり基準価額	10,158円

(注) 当期中における追加設定元本額は337,863,174円、同解約元本額は636,916,350円です。

組入ファンドの概要

[MHAM TOPIXマザーファンド] (計算期間 2019年3月12日～2020年3月10日)

◆基準価額の推移



◆組入上位10銘柄 (現物)

銘柄名	通貨	比率
トヨタ自動車	日本・円	3.7%
ソニー	日本・円	2.0
ソフトバンクグループ	日本・円	1.7
日本電信電話	日本・円	1.6
武田薬品工業	日本・円	1.6
キーエンス	日本・円	1.5
三菱UFJフィナンシャル・グループ	日本・円	1.5
リクルートホールディングス	日本・円	1.2
KDDI	日本・円	1.2
任天堂	日本・円	1.1
組入銘柄数	2,095銘柄	

◆1万口当たりの費用明細

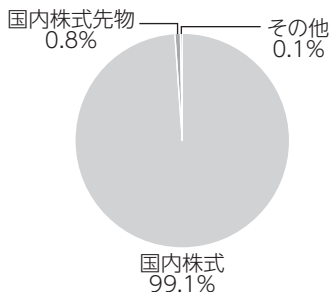
項目	当期	
	金額	比率
(a) 売買委託手数料 (株式)	0円 (0)	0.001% (0.000)
(先物・オプション)	(0)	(0.001)
合計	0	0.001

期中の平均基準価額は19,220円です。

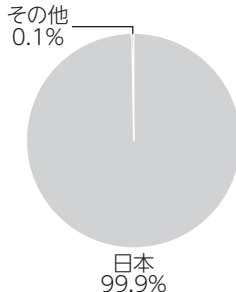
◆組入上位銘柄 (先物)

銘柄名	売買	比率
TOPIX	買建	0.8%
組入銘柄数	1銘柄	

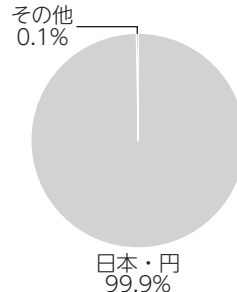
◆資産別配分



◆国別配分



◆通貨別配分



(注1) 基準価額の推移、1万口当たりの費用明細は組入ファンドの直近の計算期間のものであります。

(注2) 「1万口当たりの費用明細」期中の費用(消費税等のかかるものは消費税等を含む)は、追加・解約によって受益権口数に変動があるため、簡便法により算出した結果です。金額欄は項目ごとに円未満は四捨五入してあります。比率欄は「1万口当たりのそれぞれの費用金額」を期中の平均基準価額で除して100を乗じたものです。なお、項目の概要につきましては運用報告書(全体版)をご参照ください。

(注3) 組入上位銘柄、資産別配分・国別配分・通貨別配分のデータは組入ファンドの直近の決算日現在のものです。

(注4) 比率は純資産総額に対する評価額の割合です。

(注5) 国別配分につきましては発行国(地域)で表示しております。

(注6) その他は、純資産総額を100%として、現物と先物の比率を差し引いたものです。また、国別配分、通貨別配分については、現物と先物の比率を合計して表示しています。

(注7) 計算期間中の運用経過や組入全銘柄に関する詳細な情報等については、運用報告書(全体版)に記載されています。

＜当ファンドの参考指標を構成する指数等について＞

●東証株価指数（TOPIX）

「東証株価指数（TOPIX）」は、東京証券取引所第一部に上場されているすべての株式の時価総額を指数化したものです。同指数は、株式会社東京証券取引所（㈱東京証券取引所）の知的財産であり、指数の算出、指数値の公表、利用など同指数に関するすべての権利・ノウハウおよびTOPIXの商標に関するすべての権利は、(株)東京証券取引所が有しています。

なお、本商品は、(株)東京証券取引所により提供、保証または販売されるものではなく、(株)東京証券取引所は、ファンドの発行または売買に起因するいかなる損害に対しても、責任を有しません。

※東証株価指数（TOPIX）は配当を除いた指数です。

●NOMURA－BPI総合

「NOMURA－BPI総合」は、野村證券株式会社が公表している日本の公募債券流通市場全体の動向を的確に表すために開発された投資収益指数です。同指数の知的財産権その他一切の権利は野村證券株式会社に帰属します。なお、野村證券株式会社は、同指数の正確性、完全性、信頼性、有用性を保証するものではなく、ファンドの運用成果等に関して一切責任を負いません。

●無担保コール翌日物金利

「無担保コール翌日物金利」とは、銀行間が担保を設定せず、翌日返済で資金を貸し借りする際の短期金利で、日本銀行の政策金利の誘導目標とされています。

＜代表的な資産クラスとの騰落率の比較に用いた指数について＞

●「東証株価指数（TOPIX）」は、東京証券取引所第一部に上場されているすべての株式の時価総額を指数化したものです。同指数は、株式会社東京証券取引所（㈱東京証券取引所）の知的財産であり、指数の算出、指数値の公表、利用など同指数に関するすべての権利は、(株)東京証券取引所が有しています。

●「MSCIコクサイ・インデックス」は、MSCI Inc. が開発した株価指数で、日本を除く世界の主要先進国の株価指数を、各国の株式時価総額をベースに合成したものです。同指数に関する著作権、知的財産権その他一切の権利はMSCI Inc. に帰属します。また、MSCI Inc. は同指数の内容を変更する権利および公表を停止する権利を有しています。

●「MSCIエマージング・マーケット・インデックス」は、MSCI Inc. が開発した株価指数で、新興国の株価指数を、各国の株式時価総額をベースに合成したものです。同指数に関する著作権、知的財産権その他一切の権利はMSCI Inc. に帰属します。また、MSCI Inc. は同指数の内容を変更する権利および公表を停止する権利を有しています。

●「NOMURA－BPI国債」は、野村證券株式会社が国内で発行された公募利付国債の市場全体の動向を表すために開発した投資収益指数です。同指数の知的財産権その他一切の権利は野村證券株式会社に帰属します。なお、野村證券株式会社は、同指数の正確性、完全性、信頼性、有用性を保証するものではなく、ファンドの運用成果等に関して一切責任を負いません。

●「FTSE世界国債インデックス（除く日本）」は、FTSE Fixed Income LLCにより運営され、日本を除く世界主要国の国債の総合収益率を各市場の時価総額で加重平均した債券インデックスです。同指数はFTSE Fixed Income LLCの知的財産であり、指数に関するすべての権利はFTSE Fixed Income LLCが有しています。

●「JPモルガンGBI－EMグローバル・ディバースファイド」は、J. P. モルガン・セキュリティーズ・エルエルシーが公表している新興国の現地通貨建ての国債で構成されている時価総額加重平均指数です。同指数に関する著作権等の知的財産その他一切の権利はJ. P. モルガン・セキュリティーズ・エルエルシーに帰属します。また、同社は同指数の内容を変更する権利および公表を停止する権利を有しています。

(このページは白紙です)

