



ゴールドマン・サックス社債／国際分散投資戦略ファンド2020-05

愛称：プライムOne2020-05

単户型投信／内外／資産複合／特殊型（条件付運用型）

※課税上は株式投資信託として取り扱われます。 ※当ファンドは、特化型運用を行います。

分配金のお知らせ

平素は、「ゴールドマン・サックス社債／国際分散投資戦略ファンド2020-05」（以下、当ファンドといいます。）をご愛顧賜り、厚くお礼申し上げます。

当ファンドは、2023年6月12日に第3期決算を迎え、分配金を0円（1万口当たり、税引前）と致しました。

当資料では、足もとまでの運用実績に加え、当ファンドのポイントや分配金の決定方法などをQ&A形式でお伝え致しますので、ご一読いただければ幸いです。今後とも、当ファンドをご愛顧賜りますよう、宜しくお願い致します。

◆ 分配金実績（1万口当たり、税引前）

決算期 (決算日)	第1期 (2021年6月10日)	第2期 (2022年6月10日)	第3期 (2023年6月12日)	設定来累計分配金
分配金額	10円	0円	0円	10円

※分配金実績は、1万口当たりの税引前分配金を表示しています。

※運用状況によっては分配金が変わる場合、あるいは分配金が支払われない場合があります。上記は過去の実績であり、将来の分配金の支払いおよびその金額について示唆、保証するものではありません。

◆ 国際分散投資戦略指数の推移



運用開始基準日からの騰落率

-4.6%

※2020年6月1日（運用開始基準日）～2023年5月16日の騰落率

*実績連動クーポン算出指数値は、債券発行時に定められたルールに基づいた基準日（今回は2023年5月16日）の指数値となります。

※期間：2020年6月1日（運用開始基準日）～2023年5月16日（日次）

※指数値は、戦略控除率（年率1.0%）控除後、複製コスト等控除後、円ベース、エクセリターン、日次ボラティリティ・キャップ3.0%適用後の値です。なお、戦略控除率、複製コスト等は国際分散投資戦略指数のパフォーマンスから日々控除されます。

出所：Solactive社のデータをもとにアセットマネジメントOne作成

◆ 基準価額の推移



基準価額（円）

9,272

※2023年6月12日時点

※期間：2020年5月28日（当ファンド設定日前営業日）～2023年6月12日（日次）

※基準価額は設定日前営業日を10,000円として計算しています。※基準価額は1万口当たり、信託報酬控除後の価額です。換金時の費用・税金などは考慮していません。

※基準価額（分配金込み）は、税引前の分配金を加算したものであり、実際の基準価額と異なります。

※上記は過去の情報または運用実績であり、将来の運用成果等を示唆・保証するものではありません。

※P6の「ご注意事項等」をご確認ください。

第3期決算を迎えて

2020年からのコロナ禍からの経済活動再開や金融政策の正常化が見込まれたものの、ロシアのウクライナ侵攻による地政学リスクの高まりを発端に、世界的な物価上昇、欧米中銀が積極的な金融引き締めへと転換しました。これらを背景に国際分散投資戦略指数が軟調に推移したことを受けて、当ファンドの分配金を0円（1万口当たり、税引前）と致しました。受益者のみなさまには改めて、当ファンドのポイントや分配金の決定方法などをQ&A形式でお伝え致します。

Q.1 ファンドのポイントは何か。

A 当ファンドのポイントは、投資信託というリスク性資産でありながら、約10年後の元本確保をめざす「守りたい」と、リターンの獲得をめざす「増やしたい」を兼ね備えていることです。

当ファンドは、ファンド設定時から約10年後の満期償還時における償還価額について元本確保をめざしながら、国際分散投資戦略指数のパフォーマンスに基づくリターンの獲得をめざします。上記のポイントを踏まえ、中長期的な投資対象として当ファンドをお考えくださいますようお願い致します。



ここに注目！

当ファンドと同様のコンセプトをもつ「プライムOneシリーズ」は、「守りたい」と「増やしたい」という2つのニーズに応えることをめざすコンセプトがみなさまに支持され、おかげさまでこれまで合計24本を設定しました。（2023年5月末時点）

Q.2 ファンドの分配金はどのようにして決まるのですか。

A 当ファンドの分配金は、おおむね実績連動クーポンから成功報酬等を差し引いた額になります。実績連動クーポンは、以下の式に基づき算出します。

$$\text{実績連動クーポン} = \text{国際分散投資戦略指数の累積収益率} \div \text{経過年数} \times \text{連動率}$$

具体的に第3期決算の数値を当てはめると以下のようになります。

$$\begin{aligned} \text{実績連動クーポン} &= -4.6\% \div 3 \times 100\% = -1.5\% \\ &\rightarrow 0.0\% \end{aligned}$$

累積収益率がマイナスの場合には、実績連動クーポンは0%となります。そのため、第3期決算では分配金を0円（1万口当たり、税引前）と致しました。

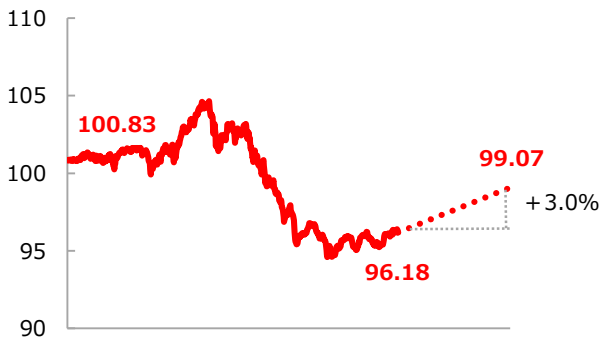
※国際分散投資戦略指数の累積収益率は小数点第2位で四捨五入しているため、数値が合わない場合があります。

※上記は過去の情報または運用実績であり、将来の運用成果等を示唆・保証するものではありません。

Q.3 第4期決算の実績連動クーポンはどのようになるのでしょうか。

A 第3期決算から第4期決算までの実績連動クーポン算出基準日の国際分散投資戦略指数が次の3つのパターンで推移した場合に、それぞれ第4期決算の実績連動クーポンがどのように計算されるかみてみましょう。

① 国際分散投資戦略指数が3.0%上昇した場合



【累積収益率】

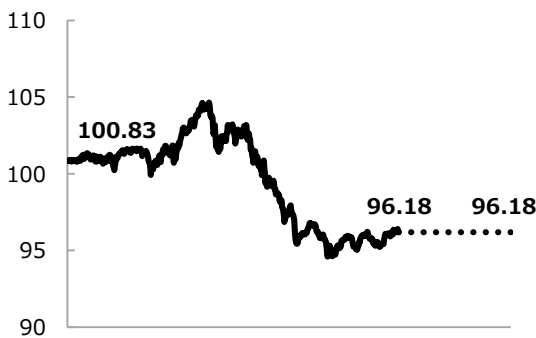
$$\begin{matrix} \text{3年目まで} & \text{4年目} \\ 0.954 \times 1.030 - 1 \doteq & -0.0175 \end{matrix}$$

【実績連動クーポン】

$$-1.75\% \div 4 \times 100\% \doteq -0.44\% \rightarrow 0.0\%$$

累積収益率が
マイナスになるため

② 国際分散投資戦略指数が変化しなかった場合



【累積収益率】

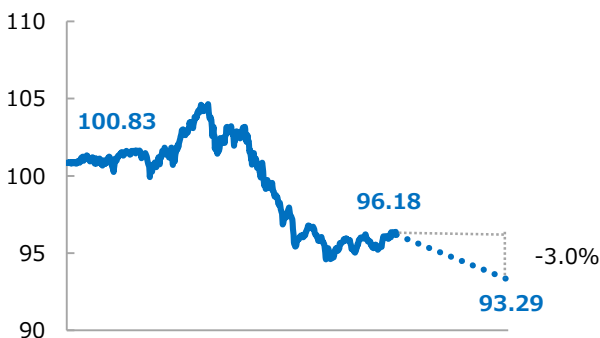
$$\begin{matrix} \text{3年目まで} & \text{4年目} \\ 0.954 \times 1.000 - 1 = & -0.0462 \end{matrix}$$

【実績連動クーポン】

$$-4.62\% \div 4 \times 100\% = -1.15\% \rightarrow 0.0\%$$

累積収益率が
マイナスになるため

③ 国際分散投資戦略指数が3.0%下落した場合



【累積収益率】

$$\begin{matrix} \text{3年目まで} & \text{4年目} \\ 0.954 \times 0.970 - 1 \doteq & -0.0748 \end{matrix}$$

【実績連動クーポン】

$$-7.48\% \div 4 \times 100\% \doteq -1.87\% \rightarrow 0.0\%$$

累積収益率が
マイナスになるため

※国際分散投資戦略指数の変化率は四捨五入の関係で、数値が合わない場合があります。
※上記はイメージであり、将来の運用成果等を示唆・保証するものではありません。

Q.4 国際分散投資戦略指数の特徴を教えてください。

A 2020年からの新型コロナウイルス感染拡大やそれに伴う世界的な景気後退懸念のほか、米長期金利急上昇、2022年に入ってからロシアのウクライナ侵攻による地政学リスクの高まり、世界的な物価上昇などを背景に国際分散投資戦略指数は下落する局面がありました。米国の利上げの最終到達点を巡る不透明感、金融システムへの懸念などには注意が必要ですが、国際分散投資戦略指数は、以下の特徴を活かし、徹底的な分散投資を行うことで不安定な市場においても安定的なリターンの獲得をめざします。

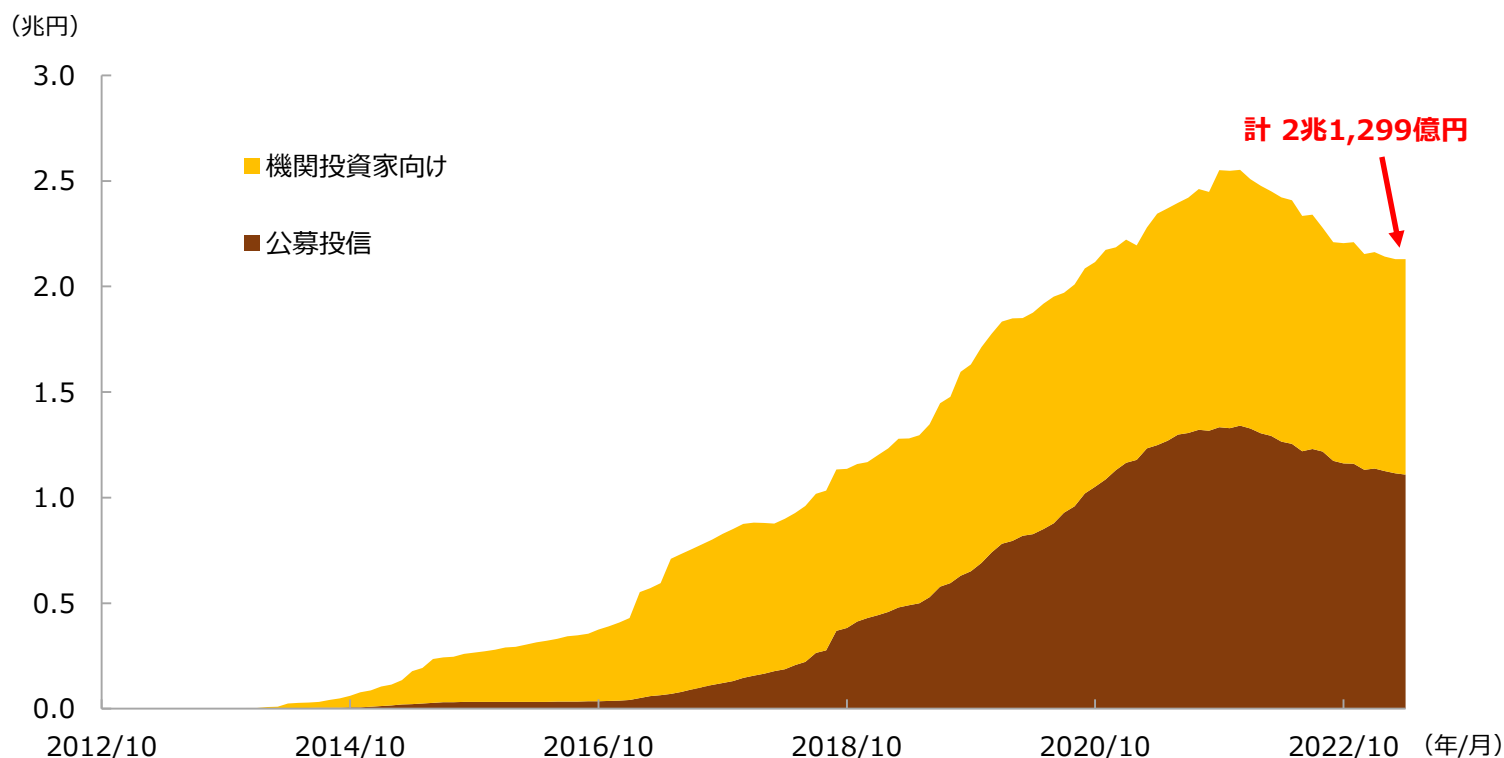
- ① 株価指数先物や債券先物など国内外の幅広い資産に分散投資。
- ② 投資対象資産が何に影響を受けるのかという「変動要因」に着目し、変動要因の比率が均等になるよう資産配分を決定。
- ③ 価格変動リスクが年率3%程度になるように、現金等を用いて配分比率を調整。



ここに注目！

国際分散投資戦略による運用は、アセットマネジメントOneが2012年10月より開始しています。同戦略は多くの投資家から高い評価を獲得しており、その総額は2023年4月末時点で2兆円を超えており、国内最大級の運用残高を誇ります。

(ご参考) 国際分散投資戦略の残高推移



※期間：2012年10月末～2023年4月末（月次）

※上記は過去の情報または運用実績であり、将来の運用成果等を示唆・保証するものではありません。

ファンドの投資リスク

当ファンドは、値動きのある有価証券等（外貨建資産には為替変動リスクもあります。）に投資しますので、ファンドの基準価額は変動します。これらの運用による損益はすべて投資者のみなさまに帰属します。したがって、投資者のみなさまの投資元本は保証されているものではなく、基準価額の下落により、損失を被り、投資元本を割り込むことがあります。

また、投資信託は預貯金と異なります。

基準価額の変動要因

●価格変動リスク ●信用リスク ●銘柄集中リスク ●流動性リスク ●早期償還リスク

※基準価額の変動要因は、上記に限定されるものではありません。くわしくは、投資信託説明書（交付目論見書）をご覧ください。

収益分配金に関する留意事項

- 収益分配は、計算期間中に発生した運用収益（経費控除後の配当等収益および売買益（評価益を含みます。））を超えて行われる場合があります。したがって、分配金の水準は、必ずしも計算期間におけるファンドの収益率を示すものではありません。
- 分配金は純資産総額から支払われます。このため、分配金支払い後の純資産総額は減少することとなり、基準価額が下落する要因となります。計算期間中の運用収益以上に分配金の支払いを行う場合、当期決算日の基準価額は前期決算日と比べて下落することになります。

お客さまにご負担いただく手数料等について

詳細については、投資信託説明書（交付目論見書）をご覧ください。

ご換金時	
換金時手数料	ありません。
信託財産留保額	換金申込受付日の翌営業日の基準価額に 0.3% の率を乗じて得た額
保有期間中（信託財産から間接的にご負担いただきます）	
運用管理費用（信託報酬）	運用管理費用は、以下の①と②の合計額とします。 ①基本報酬額 ファンドの日々の信託財産の元本総額に対して 年率0.341%（税抜0.31%）以内 ②成功報酬額 委託会社は、基本報酬額に加えて、以下を成功報酬額として受領します。 ゴールドマン・サックス社債の 実績連動クーポンに対して11.0%（税抜10.0%） を乗じた額を原則として利金支払日の2営業日前に計上し、毎計算期末または信託終了のときファンドから支払われます。
その他の費用・手数料	組入る有価証券等の売買の際に発生する売買委託手数料、信託事務の諸費用、外国での資産の保管等に要する費用、監査費用等が信託財産から支払われます。 ※その他の費用・手数料については、定期的に見直されるものや売買条件等により異なるものがあるため、事前に料率、上限額等を表示することができません。

※上記手数料等の合計額等については、購入金額や保有期間等に応じて異なりますので、表示することができません。

※税法が改正された場合等には、税込手数料等が変更となることがあります。

ゴールドマン・サックス社債／国際分散投資戦略ファンド2020-05（以下「当ファンド」）は、アセットマネジメントOne株式会社（以下「アセットマネジメントOne」）が設定・運用を行います。「ゴールドマン・サックス」は、Goldman Sachs & Co. LLC.（以下「使用許諾者」）の日本およびその他の国において登録された商標です。アセットマネジメントOneおよびその関連会社は、使用許諾者またはその関連会社・関係会社（以下「ゴールドマン・サックス」と総称）との間に資本関係はありません。ゴールドマン・サックスは、当ファンドの設定または販売に何らの責任も有しておらず、当ファンドの設定または販売にこれまで関与したこともありません。ゴールドマン・サックスは、当ファンドの受益者または公衆に対し、有価証券一般もしくは当ファンドへの投資の適否、当ファンドが一般市場もしくは指数実績を追跡する能力の有無もしくは投資リターンを提供する能力の有無に関して、明示的か黙示的かを問わず、いかなる表明または保証も行っておりません。使用許諾者とアセットマネジメントOneの関係は、当ファンドに関する使用許諾者の商標の使用許諾に限られます。指数計算機関（Solactive社）または参照戦略スポンサー（ゴールドマン・サックス・インターナショナル）およびそれらの関連会社は、国際分散投資戦略指数に関する品質、正確性および／または完全性について、何ら保証するものではありません。また、内容を制限することなく、いかなる場合においても、直接的、間接的、特別、懲罰的、派生的またはその他の損害（逸失利益を含みます。）について、契約、不法行為その他のいづれによるかを問わず、いかなる者に対しても何ら責任を負いません。

販売会社

○印は協会への加入を意味します。

2023年6月13日時点

商号	登録番号等	日本証券業協会	一般社団法人日本投資顧問業協会	一般社団法人金融先物取引業協会	一般社団法人第二種金融商品取引業協会
株式会社りそな銀行	登録金融機関 近畿財務局長(登金)第3号	○	○	○	
株式会社埼玉りそな銀行	登録金融機関 関東財務局長(登金)第593号	○		○	
株式会社常陽銀行	登録金融機関 関東財務局長(登金)第45号	○		○	
株式会社清水銀行	登録金融機関 東海財務局長(登金)第6号	○			
株式会社関西みらい銀行	登録金融機関 近畿財務局長(登金)第7号	○		○	
株式会社百十四銀行	登録金融機関 四国財務局長(登金)第5号	○		○	
株式会社東和銀行	登録金融機関 関東財務局長(登金)第60号	○			
株式会社富山第一銀行	登録金融機関 北陸財務局長(登金)第7号	○			
朝日信用金庫	登録金融機関 関東財務局長(登金)第143号	○			
第一生命保険株式会社	登録金融機関 関東財務局長(登金)第657号	○	○		
おきぎん証券株式会社	金融商品取引業者 沖縄総合事務局長(金商)第1号	○			
大和証券株式会社	金融商品取引業者 関東財務局長(金商)第108号	○	○	○	○
中銀証券株式会社	金融商品取引業者 中国財務局長(金商)第6号	○			
とうほう証券株式会社	金融商品取引業者 東北財務局長(金商)第36号	○			
野村証券株式会社	金融商品取引業者 関東財務局長(金商)第142号	○	○	○	○

(原則、金融機関コード順)

照会先
アセットマネジメントOne株式会社 コールセンター 0120-104-694 受付時間：営業日の午前9時～午後5時
 ホームページアドレス <http://www.am-one.co.jp/>
ご注意事項等

- ・当資料は、アセットマネジメントOne株式会社が作成したものです。
- ・当資料は情報提供を目的とするものであり、投資家に対する投資勧誘を目的とするものではありません。
- ・当ファンドは、債券等の値動きのある有価証券（外貨建資産には為替変動リスクもあります。）に投資をしますので、市場環境、組入有価証券の発行者に係る信用状況等の変化により基準価額は変動します。このため、投資者のみなさまの投資元本は保証されているものではなく、基準価額の下落により、損失を被り、投資元本を割り込むことがあります。ファンドの運用による損益はすべて投資者のみなさまに帰属します。また、投資信託は預貯金とは異なります。
- ・当資料は、アセットマネジメントOne株式会社が信頼できると判断したデータにより作成しておりますが、その内容の完全性、正確性について、同社が保証するものではありません。また掲載データは過去の実績であり、将来の運用成果を保証するものではありません。
- ・当資料における内容は作成時点のものであり、今後予告なく変更される場合があります。
- ・投資信託は
 1. 預金等や保険契約ではありません。また、預金保険機構及び保険契約者保護機構の保護の対象ではありません。加えて、証券会社を通して購入していない場合には投資者保護基金の対象にもなりません。
 2. 購入金額については元本保証及び利回り保証のいずれもありません。
 3. 投資した資産の価値が減少して購入金額を下回る場合がありますが、これによる損失は購入者が負担することとなります。